

- h) Estado Analítico del Ejercicio del Presupuesto de Egresos Detallado – LDF (Clasificación funcional)
- i) Estado Analítico del Ejercicio del Presupuesto de Egresos Detallado – LDF (Clasificación de Servicios Personales por categoría)
- j) Proyecciones de Ingresos
- k) Proyecciones de Egresos
- l) Resultados de Ingresos
- m) Resultados Egresos
- n) Informes sobre Estudios Actuariales
- o) Guía de Cumplimiento de la Ley de Disciplina Financiera de las Entidades Federativas y Municipios

#### Estados e Informes Presupuestarios

- a) Estado Analítico de Ingresos
- b) Estado Analítico del Ejercicio del Presupuesto de Egresos por Objeto del Gasto
- c) Estado Analítico del Ejercicio del Presupuesto de Egresos Clasificación Administrativa
- d) Estado Analítico del Ejercicio del Presupuesto de Egresos Clasificación Administrativa (Orden de Gobierno)
- e) Estado Analítico del Ejercicio del Presupuesto de Egresos Clasificación Administrativa (Sector Paraestatal)
- f) Estado Analítico del Ejercicio del Presupuesto de Egresos Clasificación Económica (por tipo de gasto)
- g) Estado Analítico del Ejercicio del Presupuesto de Egresos en Clasificación por Objeto del Gasto (Capítulo y Concepto)
- h) Estado Analítico del Ejercicio del Presupuesto de Egresos Clasificación Funcional
- i) Estado Analítico del Ejercicio del Presupuesto de Egresos por Fuente de Financiamiento

#### Estados e Informes Programáticos

- a) Gasto por Categoría Programática
- b) Programas y Proyectos de Inversión

#### Anexos trimestrales

- a) Informe sobre Pasivos Contingentes
- b) Informe de Endeudamiento Neto
- c) Informe de Intereses de la Deuda
- d) Indicadores de Postura Fiscal
- e) Flujo de Fondos



- f) Relación de Bienes que componen el Patrimonio de la CEGAIP
- g) Relación de bienes inmuebles
- h) Relación de cuentas bancarias Productivas específicas
- i) Relación de esquemas bursátiles y de Coberturas Financieras
- j) Acumulado de Nómina por Sueldos y Salarios
- k) Acumulado de Nómina por Honorarios Asimilables a Salarios
- l) Tabulador de Sueldos
- m) Relación de Cuentas bancarias
- n) Cédula PBR 2024 y Resumen MIR
- o) Amortización de Capital
- p) Obligaciones Garantizadas
- q) Oficio no contrato deuda
- r) Reporte del Ejercicio y Destino del Gasto
- s) Reporte de Servicios Profesionales




San Luis Potosí, S.L.P. 27 de febrero de 2025.

OFICIO No. CEGAIP/068/2025

**C.P. LENNYS BEATRIZ FLORES DIAZ  
ENCARGADA DEL DIRECCION DE CONTABILIDAD GUBERNAMENTAL  
DE LA SECRETARÍA DE FINANZAS DEL GOBIERNO  
DEL ESTADO  
P R E S E N T E.-**

Reciba un cordial saludo. Por medio del presente y con la finalidad de dar cumplimiento a la Constitución Política del Estado Libre y Soberano de San Luis Potosí, en sus artículos 53 y 54, y a lo establecido en los artículos 52 y 53 de la Ley General d Contabilidad Gubernamental, se anexa al presente la **Cuenta Pública del Ejercicio Fiscal 2024 y con su respaldo en medio electrónico**, de la Comisión Estatal de Garantía de Acceso a la Información Pública, misma que fue aprobada por unanimidad de votos en Sesión Extraordinaria de fecha 24 de febrero de 2025 con acuerdo de Pleno CEGAIP-37/2025. S.E.

Sin otro particular por el momento, quedo de usted.



ATENTAMENTE

**LIC. JOSE GERARDO NAVARRO ALVISO  
COMISIONADO PRESIDENTE DE LA COMISIÓN ESTATAL DE  
GARANTÍA DE ACCESO A LA INFORMACIÓN PÚBLICA**

**Cegaip.**  
Comisión Estatal de Garantía  
de Acceso a la Información Pública  
del Estado de San Luis Potosí

c.c.p. Archivo





San Luis Potosí, S.L.P. 27 de febrero de 2025.


OFICIO No. CEGAIP/069/2025

**DIP. CUAUHTLI FERNANDO BADILLO MORENO  
PRESIDENTE DEL H. CONGRESO  
DEL ESTADO DE SAN LUIS POTOSÍ  
P R E S E N T E.-**

Reciba un cordial saludo. Por medio del presente y con la finalidad de dar cumplimiento a la Constitución Política del Estado Libre y Soberano de San Luis Potosí, en sus artículos 53 y 54, y a lo establecido en los artículos 52 y 53 de la Ley General de Contabilidad Gubernamental, se anexa al presente la **Cuenta Pública del Ejercicio Fiscal 2024 y con su respaldo en medio electrónico**, de la Comisión Estatal de Garantía de Acceso a la Información Pública, misma que fue aprobada por unanimidad de votos en Sesión Extraordinaria de fecha 24 de febrero de 2025 con acuerdo de Pleno CEGAIP-37/2025. S.E.

Sin otro particular por el momento, quedo de usted.

ATENTAMENTE




**LIC. JOSÉ GERARDO NAVARRO-ALVISO  
COMISIONADO PRESIDENTE DE LA COMISIÓN ESTATAL DE  
GARANTÍA DE ACCESO A LA INFORMACIÓN PÚBLICA**

c.c.p. C.P. Eréndira de la Luz Herrera Ramirez, Oficial Mayor del H. Congreso del Estado de  
San Luis Potosí  
c.c.p. Archivo







San Luis Potosí, S.L.P. 27 de febrero de 2025.

OFICIO No. CEGAIP/070/2024

**MTRO. RODRIGO JOAQUIN LECOURTOIS LOPEZ**  
**AUDITOR SUPERIOR DEL ESTADO DE SAN LUIS POTOSÍ**  
**P R E S E N T E.-**

Reciba un cordial saludo. Por medio del presente y con la finalidad de dar cumplimiento a la Constitución Política del Estado Libre y Soberano de San Luis Potosí, en sus artículos 53 y 54, y a lo establecido en los artículos 52 y 53 de la Ley General de Contabilidad Gubernamental, se anexa al presente la **Cuenta Pública del Ejercicio Fiscal 2024 y con su respaldo en medio electrónico**, de la Comisión Estatal de Garantía de Acceso a la Información Pública, misma que fue aprobada por unanimidad de votos en Sesión Extraordinaria de fecha 24 de febrero de 2025 con acuerdo de Pleno CEGAIP-37/2025. S.E.

Sin otro particular por el momento, quedo de usted.

ATENTAMENTE

**LIC. JOSE GERARDO NAVARRO ALVISO**  
**COMISIONADO PRESIDENTE DE LA COMISION ESTATAL DE**  
**GARANTÍA DE ACCESO A LA INFORMACIÓN PÚBLICA**



Comisión Estatal de Garantía de Acceso a la Información Pública del Estado de San Luis Potosí

c.c.p. Archivo



Av. Real de Lomas 1015 Piso 4, Col. Lomas 4a. Secc. C.P. 78216  
444825-1020 / 444825-6468 / 444825-2583 / 444825-2584 / 444246-3085 / 444246-2086  
San Luis Potosí, S.L.P. México

Categoría	2024	2023
<b>INGRESOS Y OTROS BENEFICIOS</b>		
<b>Ingresos de Gestión</b>	712,768	412,688
Impuestos	0	0
Cuotas y Aportaciones de Seguridad Social	0	0
Contribuciones de Mejoras	0	0
Derechos	0	0
Productos	0	0
Aprovechamientos	712,768	412,688
Ingresos por Venta de Bienes y Prestación de Servicios	0	0
<b>Participaciones, Aportaciones, Convenios, Incentivos Derivados de la Colaboración Fiscal, Fondos Distintos de Aportaciones, Transferencias, Asignaciones, Subsidios y Subvenciones, y Pensiones y Jubilaciones</b>	25,915,308	26,289,681
Participaciones, Aportaciones, Convenios, Incentivos Derivados de la Colaboración Fiscal y Fondos Distintos de Aportaciones	0	0
Transferencias, Asignaciones, Subsidios y Subvenciones, y Pensiones y Jubilaciones	25,915,308	26,289,681
<b>Otros Ingresos y Beneficios</b>	0	787,453
Ingresos Financieros	0	0
Incremento por Variación de Inventarios	0	0
Diminución del Exceso de Estimaciones por Pérdida o Deterioro u Obsolescencia	0	0
Diminución del Exceso de Provisiones	0	0
Otros Ingresos y Beneficios Varios	0	787,453
<b>Total de Ingresos y Otros Beneficios</b>	26,628,134	27,489,823
<b>GASTOS Y OTRAS PÉRDIDAS</b>		
<b>Gastos de Funcionamiento</b>	26,600,718	26,329,890
Servicios Personales	24,169,543	24,226,640
Materiales y Suministros	262,450	219,801
Servicios Generales	2,172,625	3,883,449
<b>Transferencias, Asignaciones, Subsidios y Otras Ayudas</b>	0	0
Transferencias Internas y Asignaciones al Sector Público	0	0
Transferencias al Resto del Sector Público	0	0
Subsidios y Subvenciones	0	0
Ayudas Sociales	0	0
Pensiones y Jubilaciones	0	0
Transferencias a Patronatos, Mandatos y Contratos Análogos	0	0
Transferencias a la Seguridad Social	0	0
Donativos	0	0
Transferencias al Exterior	0	0
<b>Participaciones y Aportaciones</b>	0	0
Participaciones	0	0
Aportaciones	0	0
Convenios	0	0
<b>Intereses, Comisiones y Otros Gastos de la Deuda Pública</b>	0	0
Intereses de la Deuda Pública	0	0
Comisiones de la Deuda Pública	0	0
Gastos de la Deuda Pública	0	0
Costo por Coberturas	0	0
Ayudas Financieras	0	0
<b>Otros Gastos y Pérdidas Extraordinarias</b>	97,765	233,991
Estimaciones, Depreciaciones, Deterioros, Obsolescencia y Amortizaciones	97,765	233,991
Provisiones	0	0
Diminución de Inventarios	0	0
Otros Gastos	0	0
<b>Inversión Pública</b>	0	0
Inversión Pública no Capitalizable	0	0
<b>Total de Gastos y Otras Pérdidas</b>	26,698,484	26,573,901
<b>Resultados del Ejercicio (Ahorro/Desahorro)</b>	-70,350	-1,084,078

Bajo protesta de decir verdad declaramos que los Estados Financieros y sus notas, son razonablemente correctos y son responsabilidad del emisor.

  
C.P. GERARDO NAVARRO ALVISO  
COMISIONADO PRESIDENTE

  
C.P. GABRIEL PÉREZ PRAGA  
DIRECTORA DE ADMINISTRACIÓN Y FINANZAS

  
C.P. ANAH GUADALUPE CÁRDENAS JACOBO  
ASISTENTE ADMINISTRATIVA

  
C.P. MARÍA MARTÍNEZ MARTÍNEZ  
AUXILIAR ADMINISTRATIVA

FINANZAS  
SECRETARÍA DE FINANZAS  
14.06 ml/lo  
27 FEB. 2025  
RECIBIDO  
COMISION DE CONTABILIDAD GUBERNAMENTAL

INSTITUTO DE FISCALIZACIÓN SUPERIOR DEL ESTADO  
RECIBIDO  
27 FEB. 2025  
13:53 hrs  
H. CONGRESO DEL ESTADO DE SAN LUIS POTOSÍ  
COORDINACIÓN DE ARCHIVO OFICIAL DE DEPARTES

H. CONGRESO DEL ESTADO LXIV LEGISLATURA  
RECIBIDO  
27 FEB. 2025  
13:44 hrs  
OFICINA MAYOR OFICIAL DE DEPARTES




CUENTA PUBLICA 2024  
COMISION ESTATAL DE GARANTIA DE ACCESO A LA  
INFORMACION PUBLICA (CEGAIP)

SAN LUIS POTOSI  
Estados de Resultados

Del 01/dic./2024 al 31/dic./2024

	PERIODO	%	ACUMULADO	%
	1/dic. al 31/dic./2024		01/ene al 31/dic./2024	
<b>INGRESOS Y OTROS BENEFICIOS</b>				
INGRESOS DE GESTIÓN	\$10.74	0.00%	\$712,767.89	2.67%
APROVECHAMIENTOS	\$10.74	0.00%	\$712,767.89	2.67%
PARTICIPACIONES, APORTACIONES, CONVENIOS, INCENTIVOS	\$2,546,031.24	99.99%	\$25,916,366.46	97.32%
TRANSFERENCIAS, ASIGNACIONES, SUBSIDIOS Y SUBVENCIONES, Y PENSIONES Y JUBILACIONES	\$2,546,031.24	99.99%	\$25,916,366.46	97.32%
TRANSFERENCIAS Y ASIGNACIONES	\$2,546,031.24	99.99%	\$25,916,366.46	97.32%
OTROS INGRESOS Y BENEFICIOS	\$0.00	0.00%	\$0.00	0.00%
<b>Total de Ingresos</b>	<b>\$2,546,041.98</b>	<b>100.00%</b>	<b>\$26,629,134.35</b>	<b>100.00%</b>
<b>GASTOS Y OTRAS PÉRDIDAS</b>				
GASTOS DE FUNCIONAMIENTO	\$3,792,679.34	148.96%	\$26,600,718.01	99.89%
SERVICIOS PERSONALES	\$3,693,798.78	145.08%	\$24,165,642.00	90.74%
MATERIALES Y SUMINISTROS	\$3,957.06	0.15%	\$262,449.87	0.98%
SERVICIOS GENERALES	\$94,923.00	3.72%	\$2,172,625.24	8.15%
TRANSFERENCIAS, ASIGNACIONES, SUBSIDIOS Y OTRAS AYUDAS	\$0.00	0.00%	\$0.00	0.00%
PARTICIPACIONES Y APORTACIONES	\$0.00	0.00%	\$0.00	0.00%
INTERESES, COMISIONES Y OTROS GASTOS DE LA DEUDA PÚBLICA	\$0.00	0.00%	\$0.00	0.00%
OTROS GASTOS Y PÉRDIDAS EXTRAORDINARIAS	\$97,765.65	3.83%	\$97,765.65	0.36%
ESTIMACIONES, DEPRECIACIONES, DETERIOROS, OBSOLESCENCIA Y INVERSIÓN PÚBLICA	\$97,765.65	3.83%	\$97,765.65	0.36%
INVERSIÓN PÚBLICA	\$0.00	0.00%	\$0.00	0.00%
<b>Total de Gastos y otras Perdidas</b>	<b>\$3,890,444.99</b>	<b>152.80%</b>	<b>\$26,698,483.66</b>	<b>100.26%</b>
<b>Ahorro / Desahorro Neto del Ejercicio</b>	<b>-\$1,344,403.01</b>	<b>-52.80%</b>	<b>-\$69,349.31</b>	<b>-0.26%</b>

Bajo protesta de decir verdad declaramos que los Estados Financieros y sus notas, son razonablemente correctos y son responsabilidad del emisor.

  
LIC. JOSÉ GERARDO NAVERO ALVÍSS  
COMISIONADO PRESIDENTE

  
C.P. GABRIELA LOPEZ FRAGA  
DIRECTORA DE ADMINISTRACIÓN Y FINANZAS

  
C.P. ANAHÍ BURDALOPE CÁRDENAS JACOBO  
ASISTENTE ADMINISTRATIVA

  
C.P. MAYRA MARTINEZ MARTINEZ  
AUXILIAR ADMINISTRATIVA

Concepto	2024	2023	Concepto	2024	2023
<b>ACTIVO</b>			<b>PASIVO</b>		
<b>Activo Circulante</b>			<b>Pasivo Circulante</b>		
Efectivo y Equivalentes	959,918	1,201,546	Cuentas por Pagar a Corto Plazo	1,894,984	2,629,909
Derechos a Recibir Efectivo o Equivalentes	302,261	1,519,047	Documentos por Pagar a Corto Plazo	0	0
Derechos a Recibir Bienes o Servicios	12,000	0	Porción a Corto Plazo de la Deuda Pública a Largo Plazo	0	0
Inventarios	0	0	Títulos y Valores a Corto Plazo	0	0
Almacenes	0	0	Pasivos Diferidos a Corto Plazo	0	0
Estimación por Pérdida o Deterioro de Activos Circulantes	0	0	Fondos y Bienes de Terceros en Garantía y/o Administración a Corto Plazo	0	0
Otros Activos Circulantes	0	0	Provisiones a Corto Plazo	0	0
<b>Total de Activos Circulantes</b>	<b>1,273,179</b>	<b>2,720,593</b>	Otros Pasivos a Corto Plazo	0	0
<b>Activo No Circulante</b>			<b>Total de Pasivos Circulantes</b>	<b>1,894,984</b>	<b>2,629,909</b>
Inversiones Financieras a Largo Plazo	0	0	<b>Pasivo No Circulante</b>		
Derechos a Recibir Efectivo o Equivalentes a Largo Plazo	0	0	Cuentas por Pagar a Largo Plazo	0	0
Bienes Inmuebles, Infraestructura y Construcciones en Proceso	5,879,375	5,879,375	Documentos por Pagar a Largo Plazo	0	0
Bienes Muebles	6,247,284	6,247,284	Deuda Pública a Largo Plazo	0	0
Activos Intangibles	514,733	514,733	Pasivos Diferidos a Largo Plazo	0	0
Depreciación, Deterioro y Amortización Acumulada de Bienes	-6,060,878	-5,963,113	Fondos y Bienes de Terceros en Garantía y/o Administración a Largo Plazo	0	0
Activos Diferidos	6,766,156	6,766,156	Provisiones a Largo Plazo	0	0
Estimación por Pérdida o Deterioro de Activos no Circulantes	0	0	<b>Total de Pasivos No Circulantes</b>	<b>0</b>	<b>0</b>
Otros Activos no Circulantes	0	0	<b>Total del Pasivo</b>	<b>1,894,984</b>	<b>2,629,909</b>
<b>Total de Activos No Circulantes</b>	<b>13,346,670</b>	<b>13,444,436</b>	<b>HACIENDA PÚBLICA/PATRIMONIO</b>		
<b>Total del Activo</b>	<b>14,619,849</b>	<b>16,165,028</b>	<b>Hacienda Pública/Patrimonio Contribuido</b>	<b>372,054</b>	<b>372,054</b>
			Aportaciones	0	0
			Donaciones de Capital	41,338	41,338
			Actualización de la Hacienda Pública	330,716	330,716
			<b>Hacienda Pública/Patrimonio Generado</b>	<b>12,362,011</b>	<b>13,163,066</b>
			Resultados del Ejercicio	-69,349	-1,064,068
			Resultados de Ejercicios Anteriores	12,375,613	14,247,134
			Reservas	0	0
			Reservas	0	0
			Rectificaciones de Resultados de	46,548	0
			<b>Exceso o insuficiencia en la Actualización de la Hacienda Pública/Patrimonio</b>	<b>0</b>	<b>0</b>
			Resultado por Posición Monetaria	0	0
			Resultado por Tenencia de Activos no Monetarios	0	0
			<b>Total Hacienda Pública/Patrimonio</b>	<b>12,724,865</b>	<b>13,536,119</b>
			<b>Total del Pasivo y Hacienda Pública</b>	<b>14,619,849</b>	<b>16,165,028</b>


Bajo protesta de decir verdad declaramos que los Estados Financieros y sus notas, son razonablemente correctos y son responsabilidad del emisor




LIC. JOSÉ GERARDO NAVARRO ALVISO  
 COMISARADO PRESIDENTE



C.P. GABRIELA LLANOS FRAGA  
 DIRECTORA DE ADMINISTRACIÓN Y FINANZAS



C.P. ANA MARÍA BADALUCE CÁRDENAS JACOBO  
 ASISTENTE ADMINISTRATIVA




C.P. MAYRA MARTÍNEZ MARTÍNEZ  
 AUXILIAR ADMINISTRATIVA

Cuenta Pública 2024  
**COMISION ESTATAL DE GARANTIA DE ACCESO A LA INFORMACION PUBLICA (CEGAIP)**  
 Estado de Variación en la Hacienda Pública  
 Del 1 de Enero al 31 de Diciembre de 2024  
 (Cifras en Pesos)

Concepto	Hacienda Pública / Patrimonio Contribuido	Hacienda Pública / Patrimonio Generado de Ejercicios Anteriores	Hacienda Pública / Patrimonio Generado del Ejercicio	Exceso o Insuficiencia en la Actualización de la Hacienda Pública / Patrimonio	TOTAL
<b>Hacienda Pública/ Patrimonio Contribuido Neto de 2023</b>	<b>372,054</b>				<b>372,054</b>
Aportaciones	0	0	0	0	0
Donaciones de Capital	41,338	0	0	0	41,338
Actualización de la Hacienda Pública/Patrimonio	330,716	0	0	0	330,716
<b>Hacienda Pública/Patrimonio Generado Neto de 2023</b>		<b>14,247,134</b>	<b>-1,084,068</b>		<b>13,163,066</b>
Resultados del Ejercicio (Ahorro/Desahorro)	0	0	-1,084,068	0	-1,084,068
Resultados de Ejercicios Anteriores	0	14,247,134	0	0	14,247,134
Revalúos	0	0	0	0	0
Reservas	0	0	0	0	0
Rectificaciones de Resultados de Ejercicios Anteriores	0	0	0	0	0
<b>Exceso o Insuficiencia en la Actualización de la Hacienda Pública/Patrimonio Neto de 2023</b>				<b>0</b>	<b>0</b>
Resultado por Posición Monetaria	0	0	0	0	0
Resultado por Tenencia de Activos no Monetarios	0	0	0	0	0
<b>Hacienda Pública/Patrimonio Neto Final de 2023</b>	<b>372,054</b>	<b>14,247,134</b>	<b>-1,084,068</b>	<b>0</b>	<b>13,535,119</b>
<b>Cambios en la Hacienda Pública/Patrimonio Contribuido Neto de 2024</b>	<b>0</b>				<b>0</b>
Aportaciones	0	0	0	0	0
Donaciones de Capital	0	0	0	0	0
Actualización de la Hacienda Pública/Patrimonio	0	0	0	0	0
<b>Variaciones de la Hacienda Pública/Patrimonio Generado Neto de 2024</b>		<b>-1,671,521</b>	<b>1,061,267</b>		<b>-610,254</b>
Resultados del Ejercicio (Ahorro/Desahorro)	0	0	-69,340	0	-69,340
Resultados de Ejercicios Anteriores	0	-1,671,521	1,084,068	0	-787,453
Revalúos	0	0	0	0	0
Reservas	0	0	0	0	0
Rectificaciones de Resultados de Ejercicios Anteriores	0	0	46,548	0	46,548
<b>Cambios en el Exceso o Insuficiencia en la Actualización de la Hacienda Pública/Patrimonio Neto de 2024</b>				<b>0</b>	<b>0</b>
Resultado por Posición Monetaria	0	0	0	0	0
Resultado por Tenencia de Activos no Monetarios	0	0	0	0	0
<b>Hacienda Pública/Patrimonio Neto Final de 2024</b>	<b>372,054</b>	<b>12,375,613</b>	<b>-22,801</b>	<b>0</b>	<b>12,724,865</b>

Bajo protesta de decir verdad declaramos que los Estados Financieros y sus notas, son razonablemente correctos y son responsabilidad del emisor.

  
 NO. JOSÉ GERARDO NAVARRO ALVISO  
 COMISIONADO PRESIDENTE

  
 C.P. GABRIELA LÓPEZ FRAGA  
 DIRECTORA DE ADMINISTRACIÓN Y FINANZAS

  
 C.P. ANAHI GUADALUPE CÁRDENAS JACOBO  
 ASISTENTE ADMINISTRATIVA

  
 C.P. MAYRA MARTÍNEZ MARTÍNEZ  
 AUXILIAR ADMINISTRATIVA

Concepto	Origen	Aplicación
<b>ACTIVO</b>	<b>1,557,180</b>	<b>12,000</b>
<b>Activo Circulante</b>	<b>1,458,414</b>	<b>12,000</b>
Efectivo y Equivalentes	242,825	0
Derechos a Recibir Efectivo o Equivalentes	1,215,780	0
Derechos a Recibir Bienes o Servicios	0	12,000
Inventarios	0	0
Almacenes	0	0
Estimación por Pérdida o Deterioro de Activos Circulantes	0	0
Otros Activos Circulantes	0	0
<b>Activo No Circulante</b>	<b>97,766</b>	<b>0</b>
Inversiones Financieras a Largo Plazo	0	0
Derechos a Recibir Efectivo o Equivalentes a Largo Plazo	0	0
Bienes Inmuebles, Infraestructura y Construcciones en Proceso	0	0
Bienes Muebles	0	0
Activos Intangibles	0	0
Depreciación, Deterioro y Amortización Acumulada de Bienes	97,766	0
Activos Diferidos	0	0
Estimación por Pérdida o Deterioro de Activos no Circulantes	0	0
Otros Activos no Circulantes	0	0
<b>PASIVO</b>	<b>0</b>	<b>734,925</b>
<b>Pasivo Circulante</b>	<b>0</b>	<b>734,925</b>
Cuentas por Pagar a Corto Plazo	0	734,925
Documentos por Pagar a Corto Plazo	0	0
Porción a Corto Plazo de la Deuda Pública a Largo Plazo	0	0
Títulos y Valores a Corto Plazo	0	0
Pasivos Diferidos a Corto Plazo	0	0
Fondos y Bienes de Terceros en Garantía y/o Administración a Corto Plazo	0	0
Provisiones a Corto Plazo	0	0
Otros Pasivos a Corto Plazo	0	0
<b>Pasivo No Circulante</b>	<b>0</b>	<b>0</b>
Cuentas por Pagar a Largo Plazo	0	0
Documentos por Pagar a Largo Plazo	0	0
Deuda Pública a Largo Plazo	0	0
Pasivos Diferidos a Largo Plazo	0	0
Fondos y Bienes de Terceros en Garantía y/o Administración a Largo Plazo	0	0
Provisiones a Largo Plazo	0	0
<b>HACIENDA PÚBLICA/PATRIMONIO</b>	<b>1,561,267</b>	<b>1,871,521</b>
<b>Hacienda Pública/Patrimonio Contribuido</b>	<b>0</b>	<b>0</b>
Aportaciones	0	0
Donaciones de Capital	0	0
Actualización de la Hacienda Pública/Patrimonio	0	0
<b>Hacienda Pública/Patrimonio Generado</b>	<b>1,561,267</b>	<b>1,871,521</b>
Resultados del Ejercicio (Ahorro/Desahorro)	1,014,719	0
Resultados de Ejercicios Anteriores	0	1,871,521
Revalúos	0	0
Reservas	0	0
Rectificaciones de Resultados de Ejercicios Anteriores	46,548	0
<b>Exceso o Insuficiencia en la Actualización de la Hacienda Pública/Patrimonio</b>	<b>0</b>	<b>0</b>
Resultado por Pérdida Monetaria	0	0
Resultado por Tenencia de Activos no Monetarios	0	0

Bajo protesta de decir verdad declaramos que los Estados Financieros y sus notas, son razonablemente correctos y son responsabilidad

  
 LIC. JOSÉ GERARDO NAVARRO REVILLA  
 COMISIONADO PRESIDENTE

  
 E.P. GABRIELA LÓPEZ FRAGA  
 DIRECTORA DE ADMINISTRACIÓN Y FINANZAS


  
 C.P. YANAHÍ GONZÁLEZ CÁRDENAS JACOBO  
 ASISTENTE ADMINISTRATIVA

  
 C.P. MAYRA MARTÍNEZ MARTÍNEZ  
 AUXILIAR ADMINISTRATIVA

Concepto	2024	2023
<b>Flujos de Efectivo de las Actividades de Operación</b>		
<b>Origen</b>	<b>26,629,134</b>	<b>26,710,116</b>
Impuestos	0	0
Cuotas y Aportaciones de Seguridad Social	0	0
Contribuciones de Mejoras	0	0
Derechos	0	0
Productos	0	0
Aprovechamientos	712,708	412,098
Ingresos por Venta de Bienes y Prestación de Servicios	0	0
Participaciones, Aportaciones, Convenios, Incentivos Derivados de la Colaboración Fiscal y Fondos Distintos de Aportaciones	0	0
Transferencias, Asignaciones, Subsidios y Subvenciones, y Pensiones y Jubilaciones	25,916,366	25,096,135
Otros Orígenes de Operación	0	1,201,202
<b>Aplicación</b>	<b>26,871,763</b>	<b>27,029,262</b>
Servicios Personales	24,089,234	23,739,201
Materiales y Suministros	262,450	219,601
Servicios Generales	2,172,625	3,061,461
Transferencias Internas y Asignaciones al Sector Público	0	0
Transferencias al Resto del Sector Público	0	0
Subsidios y Subvenciones	0	0
Ayudas Sociales	0	0
Pensionamientos	0	0
Transferencias a Fideicomisos, Mandatos y Contratos Análogos	0	0
Transferencias a la Seguridad Social	0	0
Donativos	0	0
Transferencias al Exterior	0	0
Participaciones	0	0
Aportaciones	0	0
Convenios	0	0
Otras Aplicaciones de Operación	347,453	0
<b>Flujos Netos de Efectivo por Actividades de Operación</b>	<b>-242,628</b>	<b>-319,146</b>
<b>Flujos de Efectivo de las Actividades de Inversión</b>		
<b>Origen</b>	<b>0</b>	<b>0</b>
Bienes Inmuebles, Infraestructura y Construcciones en Proceso	0	0
Bienes Muebles	0	0
Otros Orígenes de Inversión	0	0
<b>Aplicación</b>	<b>0</b>	<b>0</b>
Bienes Inmuebles, Infraestructura y Construcciones en Proceso	0	0
Bienes Muebles	0	0
Otras Aplicaciones de Inversión	0	0
<b>Flujos Netos de Efectivo por Actividades de Inversión</b>	<b>0</b>	<b>0</b>
<b>Flujos de Efectivo de las Actividades de Financiamiento</b>		
<b>Origen</b>	<b>0</b>	<b>0</b>
Endeudamiento Neto	0	0
Interno	0	0
Externo	0	0
Otros Orígenes de Financiamiento	0	0
<b>Aplicación</b>	<b>0</b>	<b>0</b>
Servicios de la Deuda	0	0
Interno	0	0
Externo	0	0
Otras Aplicaciones de Financiamiento	0	0
<b>Flujos Netos de Efectivo por Actividades de Financiamiento</b>	<b>0</b>	<b>0</b>
<b>Incremento/Disminución Neto en el Efectivo y Equivalentes al Efectivo</b>	<b>-242,628</b>	<b>-319,146</b>
<b>Efectivo y Equivalentes al Efectivo al Inicio del Ejercicio</b>	<b>1,201,546</b>	<b>1,511,692</b>
<b>Efectivo y Equivalentes al Efectivo al Final del Ejercicio</b>	<b>958,918</b>	<b>1,201,546</b>

Bajo protesta de decir verdad declaramos que los Estados Financieros y sus notas, son razonablemente correctos y son responsabilidad del emisor.

  
C. P. JOSÉ GERARDO NAVARRO ALVISO  
COORDINADOR PRESUPUESTAL

  
C. P. GABRIELA LÓPEZ FRAGA  
DIRECTORA DE ADMINISTRACIÓN Y FINANZAS


  
C. P. ANA BERDALUPE CARDENAS JACOBO  
ASISTENTE ADMINISTRATIVA

  
C. P. MAYRA MARTINEZ MARTINEZ  
AUXILIAR ADMINISTRATIVA

Cuenta Pública 2024  
**COMISION ESTATAL DE GARANTIA DE ACCESO A LA INFORMACION PUBLICA (CEGAIP)**  
 Estado Analítico del Activo  
 Del 1 de Enero al 31 de Diciembre de 2024  
 (Cifras en Pesos)

Concepto	Saldo Inicial	Cargos del Periodo	Abonos del Periodo	Saldo Final	Variación del Periodo
<b>ACTIVO</b>	<b>16,165,028</b>	<b>55,514,693</b>	<b>57,059,873</b>	<b>14,619,849</b>	<b>-1,545,180</b>
<b>Activo Circulante</b>	<b>2,720,593</b>	<b>55,612,459</b>	<b>57,059,873</b>	<b>1,273,179</b>	<b>-1,447,414</b>
Efectivo y Equivalentes	1,201,546	28,398,323	28,540,951	958,918	-242,628
Derechos a Recibir Efectivo o Equivalentes	1,519,047	27,191,636	28,408,422	302,261	-1,216,786
Derechos a Recibir Bienes o Servicios	0	22,500	10,500	12,000	12,000
Inventarios	0	0	0	0	0
Almacenes	0	0	0	0	0
Estimación por Pérdida o Deterioro de Activos Circulantes	0	0	0	0	0
Otros Activos Circulantes	0	0	0	0	0
<b>Activo No Circulante</b>	<b>13,444,435</b>	<b>-97,766</b>	<b>0</b>	<b>13,346,670</b>	<b>-97,766</b>
Inversiones Financieras a Largo Plazo	0	0	0	0	0
Derechos a Recibir Efectivo o Equivalentes a Largo Plazo	0	0	0	0	0
Bienes Inmuebles, Infraestructura y Construcciones en Proceso	5,879,375	0	0	5,879,375	0
Bienes Muebles	6,247,284	0	0	6,247,284	0
Activos Intangibles	514,733	0	0	514,733	0
Depreciación, Deterioro y Amortización Acumulada de Bienes	-5,963,113	-97,766	0	-6,060,878	-97,766
Activos Diferidos	6,766,156	0	0	6,766,156	0
Estimación por Pérdida o Deterioro de Activos no Circulantes	0	0	0	0	0
Otros Activos no Circulantes	0	0	0	0	0

Bajo protesta de decir verdad declaramos que los Estados Financieros y sus notas, son razonablemente correctos y son responsabilidad del emisor.



\_\_\_\_\_  
 M.C. JOSÉ GERARDO NAVARRO ALVISO  
 COMISIONADO PRESIDENTE



\_\_\_\_\_  
 C.P. GABRIELA PÉREZ FRAGA  
 DIRECTORA DE ADMINISTRACIÓN Y FINANZAS



\_\_\_\_\_  
 C.P. ANAHI GUADALUPE CÁRDENAS JACOBO  
 ASISTENTE ADMINISTRATIVA



\_\_\_\_\_  
 C.P. MAYRA MARTÍNEZ MARTÍNEZ  
 AUXILIAR ADMINISTRATIVA



Cuenta Pública 2024  
**COMISION ESTATAL DE GARANTIA DE ACCESO A LA INFORMACION PUBLICA (CEGAIP)**  
**Estado Analítico de la Deuda y Otros Pasivos**  
**Del 1 de Enero al 31 de Diciembre de 2024**  
**(Cifras en Pesos)**

Denominación de las Deudas	Moneda de Contratación	Institución o País Acreedor	Saldo Inicial del Periodo	Saldo Final del Periodo
<b>DEUDA PÚBLICA</b>				
<b>Corto Plazo</b>				
<b>Deuda Interna</b>			0	0
Instituciones de Crédito	Peso	México	0	0
Títulos y Valores	Peso	México	0	0
Arrendamientos Financieros	Peso	México	0	0
<b>Deuda Externa</b>			0	0
Organismos Financieros Internacionales	Peso	México	0	0
Deuda Bilateral	Peso	México	0	0
Títulos y Valores	Peso	México	0	0
Arrendamientos Financieros	Peso	México	0	0
<b>Subtotal de Deuda Pública a Corto Plazo</b>			0	0
<b>Largo Plazo</b>				
<b>Deuda Interna</b>			0	0
Instituciones de Crédito	Peso	México	0	0
Títulos y Valores	Peso	México	0	0
Arrendamientos Financieros	Peso	México	0	0
<b>Deuda Externa</b>			0	0
Organismos Financieros Internacionales	Peso	México	0	0
Deuda Bilateral	Peso	México	0	0
Títulos y Valores	Peso	México	0	0
Arrendamientos Financieros	Peso	México	0	0
<b>Subtotal de Deuda Pública a Largo Plazo</b>			0	0
<b>Total de Otros Pasivos</b>	Peso	México	<b>2,629,909</b>	<b>1,894,984</b>
<b>Total de Deuda Pública y Otros Pasivos</b>			<b>2,629,909</b>	<b>1,894,984</b>

Bajo protesta de decir verdad declaramos que los Estados Financieros y sus notas, son razonablemente correctos y son responsabilidad del emisor.



LIC. JOSÉ GERARDO NAVARRO ARVISO  
COMISIONADO PRESIDENTE



C.P. GABRIELA LÓPEZ FRAGA  
DIRECTORA DE ADMINISTRACIÓN Y FINANZAS

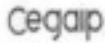


C.P. ANAHI GUADALUPE CARDENAS JACOBO  
ASISTENTE ADMINISTRATIVA



C.P. MAYRA MARTÍNEZ MARTÍNEZ  
ASISTENTE ADMINISTRATIVA

**CUENTA PUBLICA 2024**  
**COMISION ESTATAL DE GARANTIA DE ACCESO A LA INFORMACION PUBLICA**  
**SAN LUIS POTOSI**



Balanza de Comprobación del 01/ene./2024 al 31/dic./2024

Cuentas con saldos y movimientos acumulado. (De la cuenta: 1000 a la 9999)

Nat	Cuenta	Nombre de la cuenta	SALDO ANTERIOR		MOVIMIENTOS		SALDO ACTUAL	
			DEUDOR	ACREEDOR	DEUDOR	ACREEDOR	DEUDOR	ACREEDOR
D	1111-01-001	Caja Chica C.P. Amelia Salazar Gonzalez	\$7,500.00	\$0.00	\$0.00	\$7,500.00	\$0.00	\$0.00
D	1111-01-002	Caja Chica Leonor Rivera	\$2,500.00	\$0.00	\$0.00	\$0.00	\$2,500.00	\$0.00
D	1111-01-004	Caja Chica C.P. Edgardo Magaña Gallegos	\$0.00	\$0.00	\$7,500.00	\$7,500.00	\$0.00	\$0.00
D	1111-01-005	Caja Chica C.P. Gabriela Lopez Fraga	\$0.00	\$0.00	\$7,500.00	\$0.00	\$7,500.00	\$0.00
D	1112-01-001	Cuenta no. 00183271226 Progra	\$685,768.10	\$0.00	\$27,384,405.32	\$27,626,267.56	\$441,905.86	\$0.00
D	1112-01-002	Cuenta no. 0198293724 Multas	\$28,852.82	\$0.00	\$997,455.63	\$997,883.43	\$28,825.02	\$0.00
D	1112-01-003	Cuenta no. 0103449831 Unión Europea	\$0.81	\$0.00	\$0.00	\$0.00	\$0.81	\$0.00
D	1112-01-004	Cuenta no. 0109114122 Copias Certificadas	\$0,005.73	\$0.00	\$1,438.90	\$0.00	\$7,445.63	\$0.00
D	1112-01-005	Cuenta no. 0112072955 WA Unión Europea	\$214,749.73	\$0.00	\$21.84	\$0.00	\$214,771.57	\$0.00
D	1112-01-007	Cuenta no. 0113443395 Proyectos de Inversión	\$68.56	\$0.00	\$0.00	\$0.00	\$68.56	\$0.00
D	1112-01-008	Cuenta no. 0113974928 Convenio	\$0.23	\$0.00	\$0.00	\$0.00	\$0.23	\$0.00
D	1116-01-0201	Miguel Angel Maya Romero	\$256,100.00	\$0.00	\$0.00	\$0.00	\$256,100.00	\$0.00
D	1123-91	Transferencias Internas y Asignaciones al Sector Público	\$1,193,526.11	\$0.00	\$25,916,366.46	\$27,109,892.57	\$0.00	\$0.00
D	1123-01-004	Lic. Javier Perez Limón	\$716.02	\$0.00	\$12,400.00	\$13,116.02	\$0.00	\$0.00
D	1123-01-005	Lic. Aram Ezeel Rentería Gomez	\$0.00	\$0.00	\$14,205.51	\$14,205.51	\$0.00	\$0.00
D	1123-01-006	Lic. Gabriel Francisco Cortes López	\$0.00	\$0.00	\$1,075.44	\$1,075.44	\$0.00	\$0.00
D	1123-01-025	Karen Paola Sarquero Zavala	\$0.00	\$0.00	\$2,085.52	\$2,085.52	\$0.00	\$0.00
D	1123-01-034	Sara Viridiana Tapia Rincon	\$0.00	\$0.00	\$38,919.40	\$38,919.40	\$0.00	\$0.00
D	1123-01-036	Saci Hotel Zemeño Briones	\$0.00	\$0.00	\$2,605.68	\$2,605.68	\$0.00	\$0.00
D	1123-01-059	Emmanuel Martínez Martínez	\$254.70	\$0.00	\$0.00	\$254.70	\$0.00	\$0.00
D	1123-01-063	Juan Carlos Ortiz Ramirez	\$422.18	\$0.00	\$0.00	\$422.18	\$0.00	\$0.00
D	1123-01-067	Erika Berenice Rodriguez Leja	\$0.00	\$0.00	\$8,747.66	\$8,747.66	\$0.00	\$0.00
D	1123-01-073	Nancy Fabiola Nova Hernandez	\$31.18	\$0.00	\$0.00	\$31.18	\$0.00	\$0.00
D	1123-01-074	David Enrique Merchaca Zufiga	\$312,647.79	\$0.00	\$65,883.00	\$140,212.31	\$230,318.48	\$0.00
D	1123-01-077	Jose Alfredo Solis Ramirez	\$0.00	\$0.00	\$34,120.80	\$34,120.80	\$0.00	\$0.00
D	1123-01-085	Larissa del Carmen Mejia Bear	\$9,136.77	\$0.00	\$26,000.00	\$9,136.77	\$23,000.00	\$0.00
D	1123-01-086	Ana Cristina Garcia Nales	\$20.00	\$0.00	\$142,997.15	\$142,977.15	\$0.00	\$0.00
D	1123-01-088	Edgardo Magaña Gallegos	\$2,332.00	\$0.00	\$23,945.22	\$23,275.22	\$6,000.00	\$0.00
D	1123-01-091	Jose Gerardo Navarro Alviso	\$0.00	\$0.00	\$76,075.89	\$31,621.73	\$36,452.16	\$0.00
D	1123-01-092	GABRIELA LOPEZ FRAGA	\$0.00	\$0.00	\$62,376.17	\$62,376.17	\$0.00	\$0.00
D	1123-01-093	Dany Linette Flores Rangel	\$0.00	\$0.00	\$6,860.29	\$6,860.29	\$0.00	\$0.00
D	1123-01-094	Omar Alejandro Velazquez Hernandez	\$0.00	\$0.00	\$12,732.69	\$5,212.24	\$7,490.45	\$0.00
D	1123-01-095	Juan Ramon Ramirez Rodriguez	\$0.00	\$0.00	\$8,577.03	\$8,577.03	\$0.00	\$0.00
D	1123-01-096	Axel David Rodriguez Santillan	\$0.00	\$0.00	\$4,928.40	\$4,928.40	\$0.00	\$0.00
D	1124-61-02	Multas	\$0.00	\$0.00	\$711,201.07	\$711,201.07	\$0.00	\$0.00
D	1124-61-09	Otros Aprovechamientos	\$0.00	\$0.00	\$1,566.82	\$1,566.82	\$0.00	\$0.00
D	1131-02-0043	LUIS ABRAHAM LOYOLA RICO	\$0.00	\$0.00	\$5,000.00	\$5,000.00	\$0.00	\$0.00
D	1131-02-024	MACO ANTONIO HURTADO LEON	\$0.00	\$0.00	\$1,500.00	\$1,500.00	\$0.00	\$0.00
D	1131-02-025	ALEJANDRA CASTORENA DAVILA	\$0.00	\$0.00	\$12,000.00	\$0.00	\$12,000.00	\$0.00
D	1131-02-026	REFUGIO IRAM CORTES RODRIGUEZ	\$0.00	\$0.00	\$4,000.00	\$4,000.00	\$0.00	\$0.00
D	1231-1-5811	TERRENOS	\$5,879,375.00	\$0.00	\$0.00	\$0.00	\$5,879,375.00	\$0.00
D	1241-1-5111	MUEBLES DE OFICINA Y ESTANTERIA	\$825,964.74	\$0.00	\$0.00	\$0.00	\$825,964.74	\$0.00
D	1241-2-5121	MUEBLES DE OFICINA, EXCEPTO DE OFICINA Y ESTANTERIA	\$13,899.00	\$0.00	\$0.00	\$0.00	\$13,899.00	\$0.00
D	1241-3-5151	EQUIPO DE COMPUTO Y TECNOLOGIAS DE LA INFORMACION	\$3,577,559.52	\$0.00	\$0.00	\$0.00	\$3,577,559.52	\$0.00
D	1241-9-5191	OTROS MOBILIARIOS Y EQUIPOS DE ADMINISTRACION	\$267,203.22	\$0.00	\$0.00	\$0.00	\$267,203.22	\$0.00
D	1242-1-5211	EQUIPOS Y APARATOS AUDIOVISUALES	\$129,879.95	\$0.00	\$0.00	\$0.00	\$129,879.95	\$0.00
D	1242-3-5231	CÁMARAS FOTOGRÁFICAS Y DE VIDEO	\$104,390.18	\$0.00	\$0.00	\$0.00	\$104,390.18	\$0.00
D	1242-9-5291	OTRO MOBILIARIO Y EQUIPO EDUCACIONAL Y RECREATIVO	\$2,714.82	\$0.00	\$0.00	\$0.00	\$2,714.82	\$0.00
D	1244-1-5411	VEHICULOS Y EQUIPO TERRESTRE	\$1,288,256.60	\$0.00	\$0.00	\$0.00	\$1,288,256.60	\$0.00
D	1246-4-5641	SISTEMAS DE AIRE ACONDICIONADO, CALEFACCION Y DE REFRIGERACION INDUSTRIAL Y COMERCIAL	\$59,338.94	\$0.00	\$0.00	\$0.00	\$59,338.94	\$0.00
D	1246-5-5651	EQUIPO DE COMUNICACION Y TELECOMUNICACION	\$37,657.35	\$0.00	\$0.00	\$0.00	\$37,657.35	\$0.00
D	1251-5911	SOFTWARE	\$514,733.12	\$0.00	\$0.00	\$0.00	\$514,733.12	\$0.00
A	1263-1-6111	Depreciación Acumulada de Muebles de Oficina y Estanteria	\$0.00	\$635,706.34	-\$32,168.21	\$0.00	\$0.00	\$667,874.55
A	1263-1-6121	Depreciación Acumulada de Muebles, excepto de Oficina y Estanteria	\$0.00	\$3,761.80	\$0.00	\$0.00	\$0.00	\$3,761.80
A	1263-1-6151	Depreciación Acumulada de Equipo de Computo y Tecnologías de la Información	\$0.00	\$5,355,190.19	-\$10,196.00	\$0.00	\$0.00	\$3,315,388.19
A	1263-1-5191	Depreciación Acumulada de Otros Mobiliarios y Equipos de Administración	\$0.00	\$137,083.46	-\$10,744.28	\$0.00	\$0.00	\$147,627.74
A	1263-2-5211	Depreciación Acumulada de Equipo y Aparatos Audiovisuales	\$0.00	\$79,104.95	\$0.00	\$0.00	\$0.00	\$79,104.95
A	1263-2-5231	Depreciación Acumulada de Cámaras Fotográficas y de Video	\$0.00	\$91,607.46	\$0.00	\$0.00	\$0.00	\$91,607.46
A	1263-2-5291	Depreciación Acumulada de Otro Mobiliario y Equipo Educativo y Recreativo	\$0.00	\$11,856.52	\$0.00	\$0.00	\$0.00	\$11,856.52
A	1263-4-5411	Depreciación Acumulada de Automóviles y Camiones	\$0.00	\$1,370,935.51	\$0.00	\$0.00	\$0.00	\$1,370,935.51
A	1263-6-5621	Depreciación Acumulada de Maquinaria y Equipo Industrial	\$0.00	\$133.99	-\$96.50	\$0.00	\$0.00	\$199.50

A	1263-6-6641	Depreciación Acumulada de Sistemas de Aire Acondicionado, Calefacción y de Refrigeración Industrial y Comercial	\$0.00	\$45,731.06	-\$4,676.05	\$0.00	\$0.00	\$50,407.11
A	1263-6-6651	Depreciación Acumulada de Equipo de Comunicación y Telecomunicación	\$0.00	\$39,267.30	-\$464.05	\$0.00	\$0.00	\$39,871.25
A	1263-6-6661	Depreciación Acumulada de Equipos de generación eléctrica, aparatos y accesorios eléctricos	\$0.00	\$2,630.37	\$0.00	\$0.00	\$0.00	\$2,630.37
A	1266-1-5811	Amortización Acumulada de Software	\$0.00	\$234,164.59	-\$35,448.58	\$0.00	\$0.00	\$273,613.17
D	1271-6321	Ejecución de proyectos productivos no incluidos en conceptos anteriores de este capítulo	\$6,786,156.44	\$0.00	\$0.00	\$0.00	\$0.00	\$6,786,156.44
A	2111-1-1131	Sueldos base al personal permanente	\$0.00	\$0.00	\$13,169,060.99	\$13,169,060.99	\$0.00	\$0.00
A	2111-2-1211	Honorarios asimilables a salarios	\$0.00	\$0.00	\$774,096.08	\$774,096.08	\$0.00	\$0.00
A	2111-2-1231	Rebucciones por servicios de carácter social	\$0.00	\$0.00	\$2,606.00	\$2,606.00	\$0.00	\$0.00
A	2111-3-1321	Primas de vacaciones, dominical y gratificación de fin de año	\$0.00	\$0.00	\$4,014,751.52	\$4,014,751.52	\$0.00	\$0.00
A	2111-3-1341	Compensaciones	\$0.00	\$0.00	\$196,076.90	\$196,076.90	\$0.00	\$0.00
A	2111-4-1411	Aportaciones de Seguridad Social	\$0.00	\$103,817.20	\$1,291,021.03	\$1,097,203.84	\$0.00	-\$93.83
A	2111-4-1421	Aportaciones a fondos de vivienda	\$0.00	\$156,359.30	\$962,568.39	\$766,300.96	\$0.00	\$22,131.90
A	2111-4-1431	Aportaciones al sistema para el retiro	\$0.00	\$227,263.31	\$1,482,464.95	\$1,200,478.55	\$0.00	\$54,278.91
A	2111-5-1521	Indemnizaciones	\$0.00	\$0.00	\$147,500.00	\$147,500.00	\$0.00	\$0.00
A	2111-5-1541	Prestaciones contractuales	\$0.00	\$0.00	\$2,200,648.97	\$2,200,648.97	\$0.00	\$0.00
A	2111-6-1711	Estímulos	\$0.00	\$0.00	\$486,483.89	\$486,483.89	\$0.00	\$0.00
A	2112-1-00001	ADMINISTRACION Y SERVICIOS COMPUTACIONALES, S.A. DE C.V.	\$0.00	\$1,914.00	\$8,897.68	\$8,763.68	\$0.00	\$0.00
A	2112-1-	CADENA COMERCIAL OXXO, S.A. DE C.V.	\$0.00	\$0.00	\$1,147.91	\$1,147.91	\$0.00	\$0.00
A	2112-1-	CPE SUMINISTRADOR DE SERVICIOS BASICOS	\$0.00	\$12,571.00	\$156,391.88	\$143,796.00	\$0.00	\$0.00
A	2112-1-	COSTCO DE MEXICO, S.A. DE C.V.	\$0.00	\$0.00	\$1,826.88	\$1,826.88	\$0.00	\$0.00
A	2112-1-000013	SECRETARIA DE FINANZAS DEL GOBIERNO DEL ESTADO DE SAN LUIS POTOSI	\$0.00	\$0.00	\$19,378.00	\$19,378.00	\$0.00	\$0.00
A	2112-1-	NUEVA WAL MART DE MEXICO S DE RL DE C.V.	\$0.00	\$0.00	\$1,865.50	\$1,865.50	\$0.00	\$0.00
A	2112-1-	OFFICE DEPOT DE MEXICO, S.A. DE C.V.	\$0.00	\$0.00	\$9,754.12	\$9,754.12	\$0.00	\$0.00
A	2112-1-	OPERADORA OMI, S.A. DE C.V.	\$0.00	\$0.00	\$3,484.75	\$3,484.75	\$0.00	\$0.00
A	2112-1-	SERVICIO POSTAL MEXICANO	\$0.00	\$0.00	\$12,636.04	\$12,636.04	\$0.00	\$0.00
A	2112-1-	TELEFONOS DE MEXICO S.A.B. DE C.V.	\$0.00	\$3,183.00	\$36,440.00	\$35,257.00	\$0.00	\$0.00
A	2112-1-	ULTRA SERVICIO LOMAS S.A. DE C.V.	\$0.00	\$0.00	\$99,185.75	\$99,185.75	\$0.00	\$0.00
A	2112-1-	INTERAPAS	\$0.00	\$0.00	\$3,347.00	\$3,347.00	\$0.00	\$0.00
A	2112-1-	SEGUROS EL POTOSI S.A.	\$0.00	\$0.00	\$7,264.53	\$7,264.53	\$0.00	\$0.00
A	2112-1-	COMPRAS A PUBLICO EN GENERAL	\$0.00	\$0.00	\$17,935.47	\$17,935.47	\$0.00	\$0.00
A	2112-1-	MARIO ALBERTO VELIZ ALEMAN	\$0.00	\$0.00	\$1,279.22	\$1,279.22	\$0.00	\$0.00
A	2112-1-000083	BBVA BANCOMER S.A. INSTITUCION DE BANCA MULTIPLE GRUPO FINANCIERO	\$0.00	\$0.00	\$12,962.84	\$12,962.84	\$0.00	\$0.00
A	2112-1-	SALVADOR JAIME ALLENDE PEROGOROO	\$0.00	\$0.00	\$398.00	\$398.00	\$0.00	\$0.00
A	2112-1-	SANBORN HERMANOS S.A.	\$0.00	\$0.00	\$716.00	\$716.00	\$0.00	\$0.00
A	2112-1-	ISGE MEXICO S DE RL DE CV	\$0.00	\$0.00	\$11,429.46	\$11,429.46	\$0.00	\$0.00
A	2112-1-000077	CONCESIONARIA DE INFRAESTRUCTURA DE SAN LUIS SA DE CV	\$0.00	\$0.00	\$1,746.00	\$1,746.00	\$0.00	\$0.00
A	2112-1-	MAXMALCO SA DE CV	\$0.00	\$0.00	\$241.98	\$241.98	\$0.00	\$0.00
A	2112-1-	REMOT SA DE CV	\$0.00	\$0.00	\$1,050.00	\$1,050.00	\$0.00	\$0.00
A	2112-1-	SUPERMERCADOS INTERNACIONALES HES SA DE CV	\$0.00	\$0.00	\$268.31	\$268.01	\$0.00	\$0.00
A	2112-1-	RESTAURANTE LA PARROQUIA POTOSINA SA	\$0.00	\$0.00	\$721.00	\$721.00	\$0.00	\$0.00
A	2112-1-	AEROMIAS DE MEXICO SA DE CV	\$0.00	\$0.00	\$16,593.00	\$16,593.00	\$0.00	\$0.00
A	2112-1-	DESPEGAR.COM MEXICO SA DE CV	\$0.00	\$0.00	\$6,599.00	\$6,599.00	\$0.00	\$0.00
A	2112-1-	PARAISO PERSEUR SA DE CV	\$0.00	\$0.00	\$1,673.00	\$1,673.00	\$0.00	\$0.00
A	2112-1-	AEROCOMIDAS SA DE CV	\$0.00	\$0.00	\$520.00	\$520.00	\$0.00	\$0.00
A	2112-1-	TRANSPORTE DE PASAJE Y PERSONAL SA DE CV	\$0.00	\$0.00	\$390.00	\$390.00	\$0.00	\$0.00
A	2112-1-	GRUPO POSADAS SAB DE CV	\$0.00	\$0.00	\$7,188.14	\$7,188.14	\$0.00	\$0.00
A	2112-1-	ICA SAN LUIS SA DE CV	\$0.00	\$0.00	\$710.00	\$710.00	\$0.00	\$0.00
A	2112-1-000136	FONDO NACIONAL DE INFRAESTRUCTURA DE OBRAS Y SERVICIOS PUBLICOS S N C	\$0.00	\$0.00	\$596.00	\$596.00	\$0.00	\$0.00
A	2112-1-000004	AUTOBUSES DE LA PIEDAD SA DE CV	\$0.00	\$0.00	\$2,457.00	\$2,457.00	\$0.00	\$0.00
A	2112-1-	JAVIER CASTILLO MARTINEZ	\$0.00	\$0.00	\$889.80	\$889.80	\$0.00	\$0.00
A	2112-1-	KARLA DIAZ FLORES	\$0.00	\$0.00	\$720.00	\$720.00	\$0.00	\$0.00
A	2112-1-	AUTOZONE DE MEXICO S DE RL DE CV	\$0.00	\$0.00	\$89.00	\$89.00	\$0.00	\$0.00
A	2112-1-	ETN TURISTAR SA DE CV	\$0.00	\$0.00	\$1,979.00	\$1,979.00	\$0.00	\$0.00
A	2112-1-	COMERCIAL Y DISTRIBUIDORA COSTANZO SA	\$0.00	\$0.00	\$581.00	\$581.00	\$0.00	\$0.00
A	2112-1-	SALVADOR RODRIGUEZ IZAGUIRRE	\$0.00	\$0.00	\$5,220.00	\$5,220.00	\$0.00	\$0.00
A	2112-1-	CHELETRONICA SA DE CV	\$0.00	\$0.00	\$1,271.99	\$1,271.99	\$0.00	\$0.00
A	2112-1-	COMERCIALIZADORA MEDELLIN DE MATEJUALA SA DE CV	\$0.00	\$0.00	\$848.00	\$848.00	\$0.00	\$0.00
A	2112-1-	COMBUSTIBLE LA PURISIMA SA DE CV	\$0.00	\$0.00	\$1,000.00	\$1,000.00	\$0.00	\$0.00
A	2112-1-	MEXICANA DE TECNICOS EN AUTOPSTA SA DE CV	\$0.00	\$0.00	\$1,290.00	\$1,290.00	\$0.00	\$0.00
A	2112-1-	NEUBOX INTERNET SA DE CV	\$0.00	\$0.00	\$1,844.40	\$1,844.40	\$0.00	\$0.00
A	2112-1-	TIENDAS SORIANA SA DE CV	\$0.00	\$0.00	\$630.90	\$630.90	\$0.00	\$0.00
A	2112-1-	MESON DEL VIRREY S DE RL DE CV	\$0.00	\$0.00	\$884.00	\$884.00	\$0.00	\$0.00
A	2112-1-	COMPRAS A PUBLICO EN GENERAL EXTRANJERO	\$0.00	\$0.00	\$16,367.70	\$16,367.70	\$0.00	\$0.00
A	2112-1-	GRUPO PARISINA SA DE CV	\$0.00	\$0.00	\$159.98	\$159.98	\$0.00	\$0.00
A	2112-1-	SERVICIOS E INMUEBLES TURISTICOS S DE RL DE CV	\$0.00	\$0.00	\$2,500.00	\$2,500.00	\$0.00	\$0.00
A	2112-1-	FERNANDO MORALES SANCHEZ	\$0.00	\$0.00	\$354.00	\$354.00	\$0.00	\$0.00
A	2112-1-	MARIA DEL CARMEN LAVIN HINOJOSA	\$0.00	\$0.00	\$4,875.00	\$4,875.00	\$0.00	\$0.00
A	2112-1-	FARMACIA GUADALAJARA SA DE CV	\$0.00	\$0.00	\$716.98	\$716.98	\$0.00	\$0.00
A	2112-1-	SERVICIO EL LEDONCITO SA DE CV	\$0.00	\$0.00	\$1,000.00	\$1,000.00	\$0.00	\$0.00
A	2112-1-	DISTRIBUIDORA PAPELERA SAN LUIS SA DE CV	\$0.00	\$0.00	\$210.00	\$210.00	\$0.00	\$0.00
A	2112-1-	JAIME GARCIA CASTRO	\$0.00	\$7,500.00	\$94,840.10	\$94,840.10	\$0.00	\$7,500.00
A	2112-1-	NX DE MEXICO SA DE CV	\$0.00	\$0.00	\$762.00	\$762.00	\$0.00	\$0.00
A	2112-1-	NOVORETAL SA DE CV	\$0.00	\$0.00	\$118.00	\$118.00	\$0.00	\$0.00

A	2112-1-	DISTRIBUIDORA IVERPOOL SA DE CV	\$0.00	\$0.00	\$24,266.77	\$24,266.77	\$0.00	\$0.00
A	2112-1-	GRUPO DE INFRAESTRUCTURA POTOSINO SA DE CV	\$0.00	\$0.00	\$162.00	\$162.00	\$0.00	\$0.00
A	2112-1-	PLOMERIA SELECTA SA DE CV	\$0.00	\$0.00	\$152.83	\$152.83	\$0.00	\$0.00
A	2112-1-	MARIAJOSE MARTINEZ MARTINEZ	\$0.00	\$0.00	\$2,900.00	\$2,900.00	\$0.00	\$0.00
A	2112-1-	AEROVIAS DE MEXICO SA	\$0.00	\$0.00	\$35,347.00	\$35,347.00	\$0.00	\$0.00
A	2112-1-	DISTRIBUIDORA INDUSTRIAL DEL SOUL CENTRO SA DE CV	\$0.00	\$0.00	\$23,499.75	\$23,499.75	\$0.00	\$0.00
A	2112-1-	ALEJANDRA ALVAREZ FERNANDEZ	\$0.00	\$0.00	\$985.00	\$985.00	\$0.00	\$0.00
A	2112-1-	OSCAR MAURICIO DELGADILLO TORRES	\$0.00	\$0.00	\$4,335.38	\$4,335.38	\$0.00	\$0.00
A	2112-1-	MIGUEL ANGEL MAYA ROMERO	\$0.00	\$153,491.36	\$1,364,019.36	\$1,170,528.00	\$0.00	\$0.00
A	2112-1-	PAPELERIA Y MERCERIA AMA SA DE CV	\$0.00	\$0.00	\$90,941.30	\$90,941.30	\$0.00	\$0.00
A	2112-1-090677	INSECTS OUT PREVENCIÓN Y MANEJO INTEGRAL DE PLAGAS, S.A. DE C.V.	\$0.00	\$0.00	\$1,856.00	\$1,856.00	\$0.00	\$0.00
A	2112-1-	ZOOM VIDEO COMMUNICATIONS INC	\$0.00	\$0.00	\$2,599.95	\$2,599.95	\$0.00	\$0.00
A	2112-1-	TV CABLE DE ORIENTE SA DE CV	\$0.00	\$1,487.74	\$17,652.91	\$16,365.07	\$0.00	-\$0.10
A	2112-1-	TRANSPORTACION TERRESTRE NUEVA IMAGEN AC	\$0.00	\$0.00	\$460.00	\$460.00	\$0.00	\$0.00
A	2112-1-	Akky Online Solutions S.A. de C.V.	\$0.00	\$0.00	\$479.00	\$479.00	\$0.00	\$0.00
A	2112-1-090677	CORPORATIVOS REAL DE LOMAS AC	\$0.00	\$229,680.00	\$0.00	\$0.00	\$0.00	\$229,680.00
A	2112-1-	EUROKING SA DE CV	\$0.00	\$0.00	\$507.00	\$507.00	\$0.00	\$0.00
A	2112-1-	LUIS ABRHAM LOYOLA RICO	\$0.00	\$0.00	\$34,111.48	\$34,111.48	\$0.00	\$0.00
A	2112-1-	ROMINA REVERTE SALAZAR	\$0.00	\$0.00	\$1,299.20	\$1,299.20	\$0.00	\$0.00
A	2112-1-	A Y B EUROSERVICIOS SA DE CV	\$0.00	\$0.00	\$142.00	\$142.00	\$0.00	\$0.00
A	2112-1-	HOTEL CASA TORRES	\$0.00	\$0.00	\$4,380.00	\$4,380.00	\$0.00	\$0.00
A	2112-1-	AUTOLAVADO ESPECIALIZADO TANGAMANGA SA DE CV	\$0.00	\$0.00	\$643.00	\$643.00	\$0.00	\$0.00
A	2112-1-	MARISELA RESENDIZ HERNANDEZ	\$0.00	\$0.00	\$7,122.00	\$7,122.00	\$0.00	\$0.00
A	2112-1-	SECRETARIA DE HACIENDA Y CREDITO PUBLICO	\$0.00	\$0.00	\$4,139.00	\$4,139.00	\$0.00	\$0.00
A	2112-1-	PURIFICADORA BRISA	\$0.00	\$0.00	\$10,140.00	\$10,140.00	\$0.00	\$0.00
A	2112-1-	ROBERTO TELLO GUERRERO	\$0.00	\$0.00	\$3,166.11	\$3,166.11	\$0.00	\$0.00
A	2112-1-	ROMINA GARCIA DELGADO	\$0.00	\$0.00	\$232,541.72	\$232,541.72	\$0.00	\$0.00
A	2112-1-	CLAUDIA MORIN ZUÑIGA	\$0.00	\$0.00	\$2,213.00	\$2,213.00	\$0.00	\$0.00
A	2112-1-	JOSE CARLOS GALARZA NOYOLA	\$0.00	\$0.00	\$3,174.99	\$3,174.99	\$0.00	\$0.00
A	2112-1-	JORGE OSVALDO COLORADO ONTVEROS	\$0.00	\$0.00	\$2,552.00	\$2,552.00	\$0.00	\$0.00
A	2112-1-	CRISTIAN OSIRIS IBARRA RAMOS	\$0.00	\$0.00	\$16,820.00	\$16,820.00	\$0.00	\$0.00
A	2112-1-	MARCOANTONIO FRANCO TELLEZ	\$0.00	\$0.00	\$2,188.00	\$2,188.00	\$0.00	\$0.00
A	2112-1-	ARISA GOURMET, S.A. DE C.V.	\$0.00	\$0.00	\$799.00	\$799.00	\$0.00	\$0.00
A	2112-1-	VICTOR MANUEL ESCAMILLA TINAJERO	\$0.00	\$0.00	\$6,496.00	\$6,496.00	\$0.00	\$0.00
A	2112-1-	LIZBETH GUADALUPE YAÑEZ VILLASEÑOR	\$0.00	\$0.00	\$29,000.00	\$29,000.00	\$0.00	\$0.00
A	2112-1-	OSCAR EDGARDO NAVARRO AREVALO	\$0.00	\$0.00	\$6,960.00	\$6,960.00	\$0.00	\$0.00
A	2112-1-	JOSE RUBEN RAMIREZ VARELA	\$0.00	\$0.00	\$3,132.00	\$3,132.00	\$0.00	\$0.00
A	2112-1-	GASTRONOMIA LA 20	\$0.00	\$0.00	\$2,945.00	\$2,945.00	\$0.00	\$0.00
A	2112-1-	INTERINDUSTRIAS OPERADORA HOTELES	\$0.00	\$0.00	\$9,320.14	\$9,320.14	\$0.00	\$0.00
A	2112-1-	LUIS SANCHEZ RENDON	\$0.00	\$0.00	\$2,320.00	\$2,320.00	\$0.00	\$0.00
A	2112-1-	GASOLINERA JUAREZ Y COMPAÑIA	\$0.00	\$0.00	\$100.00	\$100.00	\$0.00	\$0.00
A	2112-1-	VICTOR DANIEL MUÑOZ LOREDO	\$0.00	\$0.00	\$917.00	\$917.00	\$0.00	\$0.00
A	2112-1-	LA PARRILLADA ARGENTINA	\$0.00	\$0.00	\$1,376.10	\$1,376.10	\$0.00	\$0.00
A	2112-1-	GRUPO ELECTRONICO MITZU	\$0.00	\$0.00	\$69.00	\$69.00	\$0.00	\$0.00
A	2112-1-	JOSE SAUL GUEVARA CASTELLO	\$0.00	\$0.00	\$928.00	\$928.00	\$0.00	\$0.00
A	2112-1-	FRANCISCO SANDOVAL HERRERA	\$0.00	\$0.00	\$1,805.00	\$1,805.00	\$0.00	\$0.00
A	2112-1-	GASOLINERA EL POZO 1601	\$0.00	\$0.00	\$350.00	\$350.00	\$0.00	\$0.00
A	2112-1-	EUROPITS	\$0.00	\$0.00	\$1,190.00	\$1,190.00	\$0.00	\$0.00
A	2112-1-	AUTO SERVICIO ROCHA Y VAZQUEZ	\$0.00	\$0.00	\$1,044.00	\$1,044.00	\$0.00	\$0.00
A	2112-1-	ROSSANA OBREGON GARCIA	\$0.00	\$0.00	\$734.92	\$734.92	\$0.00	\$0.00
A	2112-1-	FELIPE DE JESUS PEREZ SAUCEDO	\$0.00	\$0.00	\$465.00	\$465.00	\$0.00	\$0.00
A	2112-1-	CANTINA 20	\$0.00	\$0.00	\$6,469.97	\$6,469.97	\$0.00	\$0.00
A	2112-1-	BAR LA NUEVA OPERA	\$0.00	\$0.00	\$6,000.00	\$6,000.00	\$0.00	\$0.00
A	2112-1-	HOTEL GALERIAS DE AGUASCALIENTE SA DE CV	\$0.00	\$0.00	\$10,400.00	\$10,400.00	\$0.00	\$0.00
A	2112-1-	GASTRONOMICA GOMA	\$0.00	\$0.00	\$556.00	\$556.00	\$0.00	\$0.00
A	2112-1-090677	JUAN PABLO ROJAS BANDA	\$0.00	\$0.00	\$1,950.01	\$1,950.01	\$0.00	\$0.00
A	2112-1-	HAMPTON INN BY HILTON	\$0.00	\$0.00	\$5,760.00	\$5,760.00	\$0.00	\$0.00
A	2112-1-	MARCO ANTONIO HURTADO LEON	\$0.00	\$0.00	\$2,320.00	\$2,320.00	\$0.00	\$0.00
A	2112-1-	MARIA YOLANDA NIÑO DIAZ	\$0.00	\$0.00	\$406.00	\$406.00	\$0.00	\$0.00
A	2112-1-	SEGUROS INBURSA S A GRUPO FINANCIERO INBURSA	\$0.00	\$0.00	\$16,991.68	\$16,991.68	\$0.00	\$0.00
A	2112-1-	ALEXIA CRYSTAL LEOS MARTINEZ	\$0.00	\$0.00	\$1,800.00	\$1,800.00	\$0.00	\$0.00
A	2112-1-	REFUGIO IRAM CORTES RODRIGUEZ	\$0.00	\$0.00	\$9,920.00	\$9,920.00	\$0.00	\$0.00
A	2112-1-	SUANA	\$0.00	\$0.00	\$250.00	\$250.00	\$0.00	\$0.00
A	2112-1-	ANTARISUITE CINTERMEX	\$0.00	\$0.00	\$5,725.00	\$5,725.00	\$0.00	\$0.00
A	2112-1-	MARIO CANO TORRES	\$0.00	\$0.00	\$3,263.10	\$3,263.10	\$0.00	\$0.00
A	2112-1-	MARIA CRISTINA ZAPATA OVALLE	\$0.00	\$0.00	\$1,202.64	\$1,202.64	\$0.00	\$0.00
A	2112-1-	DAPSA MAYORISTA Y CIA	\$0.00	\$0.00	\$395.41	\$395.41	\$0.00	\$0.00
A	2112-1-	CLAFIRA RODRIGUEZ SERRATO	\$0.00	\$0.00	\$1,113.60	\$1,113.60	\$0.00	\$0.00
A	2112-1-	GRUPO BURDO	\$0.00	\$0.00	\$1,095.69	\$1,095.69	\$0.00	\$0.00
A	2112-1-	OLÍVIA HERNANDEZ VILLALBA	\$0.00	\$0.00	\$4,151.61	\$4,151.61	\$0.00	\$0.00
A	2112-1-	SIHA INTERNACIONAL	\$0.00	\$0.00	\$445.00	\$445.00	\$0.00	\$0.00
A	2112-1-	MARIA DEL CARMEN GONZALEZ ZAVALA	\$0.00	\$0.00	\$143.84	\$143.84	\$0.00	\$0.00
A	2112-1-	POSADA DANIELI	\$0.00	\$0.00	\$1,340.00	\$1,340.00	\$0.00	\$0.00
A	2112-1-	ALIMENTOS IWAGEN S. DE R.L. DE C.V.	\$0.00	\$0.00	\$980.00	\$980.00	\$0.00	\$0.00
A	2112-1-	ADRIAN EDUARDO RODRIGUEZ LOPEZ	\$0.00	\$0.00	\$8,908.80	\$8,908.80	\$0.00	\$0.00
A	2112-1-	GAUCHO PLARICA	\$0.00	\$0.00	\$1,290.00	\$1,290.00	\$0.00	\$0.00
A	2112-1-	OPERADORA DE FRANQUICIAS VALTOCA	\$0.00	\$0.00	\$125.32	\$125.32	\$0.00	\$0.00
A	2112-1-	LUIS ALBERTO PUGA ARAIZA	\$0.00	\$0.00	\$1,049.31	\$1,049.31	\$0.00	\$0.00
A	2112-1-	TIENDAS CHEDRALI	\$0.00	\$0.00	\$8,139.00	\$8,139.00	\$0.00	\$0.00

*[Handwritten mark]*

*[Handwritten mark]*

*[Handwritten mark]*

*[Handwritten mark]*

A	2112-1-	CONSUBS	\$0.00	\$0.00	\$291.00	\$291.00	\$0.00	\$0.00
A	2112-1-	DIEGO ARMANDO MIGR GATICA	\$0.00	\$0.00	\$1,485.00	\$1,485.00	\$0.00	\$0.00
A	2112-1-3611	Servicios financieros y bancarios	\$0.00	\$0.00	\$35,896.39	\$35,896.39	\$0.00	\$0.00
A	2112-1-3721	Pasajes terrestres	\$0.00	\$0.00	\$1,540.00	\$1,540.00	\$0.00	\$0.00
A	2112-1-3751	Válidos en el país	\$0.00	\$0.00	-\$1,540.00	-\$1,540.00	\$0.00	\$0.00
A	2117-0001-01	ISPT SUELDOS	\$0.00	\$805,948.22	\$3,350,317.00	\$3,350,801.78	\$0.00	\$758,253.00
A	2117-0001-02	ISR ASIMILABLES A SALARIOS	\$0.00	\$27,871.09	\$80,209.00	\$57,344.91	\$0.00	\$5,007.00
A	2117-0001-03	AJUSTE DE ISR PERSONAL CEGAP	\$0.00	-\$0.04	\$0.00	-\$168.30	\$0.00	-\$168.94
A	2117-0002	SUBSIDIO AL EMPLEO	\$0.00	\$97.94	\$488.80	\$310.66	\$0.00	\$0.00
A	2117-0003	FONACOT	\$0.00	\$0.00	\$338,671.82	\$350,071.82	\$0.00	\$0.00
A	2117-0004	AMORTIZACION INFONAVIT	\$0.00	\$217,303.90	\$1,371,869.62	\$1,252,536.82	\$0.00	\$197,971.10
A	2117-0005-01	10% RETENCION I S R. ARRENDAMIENTO	\$0.00	-\$12,397.07	\$148,362.00	\$116,725.88	\$0.00	-\$44,024.11
A	2117-0005-02	10% RETENCION I S R. SERVICIOS PROFESIONALES	\$0.00	-\$1.02	\$0.00	\$1.02	\$0.00	\$0.00
A	2117-0005-03	RETENCION ISR RESCO	\$0.00	\$0.00	\$72.00	\$83.00	\$0.00	\$11.00
A	2117-0006	RETENCION POR PENSION ALIMENTICIA	\$0.00	\$0.00	\$205,489.00	\$205,489.00	\$0.00	\$0.00
A	2117-0009	ISS TRABAJADOR	\$0.00	\$41,384.79	\$471,818.94	\$471,374.34	\$0.00	\$40,860.19
A	2117-0010-03	RETENCION IVA RESCO	\$0.00	\$0.00	\$143.00	\$143.00	\$0.00	\$0.00
A	2117-0011-01	RECARGOS	\$0.00	\$474.89	\$3,899.38	\$3,665.39	\$0.00	\$474.89
A	2117-0011-02	ACTUALIZACIONES	\$0.00	-\$10.00	\$0.00	\$0.00	\$0.00	-\$10.00
A	2117-3981	Impuesto sobre nóminas y otros que se deriven de una relación laboral	\$0.00	\$622,941.00	\$0.00	\$0.00	\$0.00	\$622,941.00
A	2118-2023	DEVOLUCION DE INGRESOS POR DEPOSITO DUPLICADO	\$0.00	\$0.00	\$787,453.02	\$787,453.02	\$0.00	\$0.00
A	3120-01	DONACIONES DE CAPITAL	\$0.00	\$41,338.00	\$0.00	\$0.00	\$0.00	\$41,338.00
A	3130-01	PATRIMONIO 2017	\$0.00	\$330,715.00	\$0.00	\$0.00	\$0.00	\$330,715.00
A	3210-2023	RESULTADO DEL EJERCICIO 2023	\$0.00	-\$1,084,068.36	-\$1,084,068.36	\$0.00	\$0.00	\$0.00
A	3220-2008	RESULTADO DEL EJERCICIO ANTERIOR 2008	\$0.00	\$96,739.42	\$0.00	\$0.00	\$0.00	\$96,739.42
A	3220-2009	RESULTADO DEL EJERCICIO ANTERIOR 2009	\$0.00	\$35,966.81	\$0.00	\$0.00	\$0.00	\$35,966.81
A	3220-2010	RESULTADO DEL EJERCICIO ANTERIOR 2010	\$0.00	-\$34,231.71	\$0.00	\$0.00	\$0.00	-\$34,231.71
A	3220-2011	RESULTADO DEL EJERCICIO ANTERIOR 2011	\$0.00	\$228,541.89	\$0.00	\$0.00	\$0.00	\$228,541.89
A	3220-2012	RESULTADO DEL EJERCICIO ANTERIOR 2012	\$0.00	-\$137,087.00	\$0.00	\$0.00	\$0.00	-\$137,087.00
A	3220-2013	RESULTADO DEL EJERCICIO ANTERIOR 2013	\$0.00	\$8,094,787.58	\$0.00	\$0.00	\$0.00	\$8,094,787.58
A	3220-2014	RESULTADO DEL EJERCICIO ANTERIOR 2014	\$0.00	\$202,988.55	\$0.00	\$0.00	\$0.00	\$202,988.55
A	3220-2015	RESULTADO DEL EJERCICIO ANTERIOR 2015	\$0.00	\$98,950.41	\$0.00	\$0.00	\$0.00	\$98,950.41
A	3220-2016	RESULTADO DEL EJERCICIO ANTERIOR 2016	\$0.00	\$1,623,222.88	\$0.00	\$0.00	\$0.00	\$1,623,222.88
A	3220-2017	RESULTADO DE EJERCICIOS ANTERIORES 2017	\$0.00	-\$156,492.75	\$0.00	\$0.00	\$0.00	-\$156,492.75
A	3220-2018	RESULTADO DE EJERCICIOS ANTERIORES 2018	\$0.00	\$1,309,884.77	\$0.00	\$0.00	\$0.00	\$1,309,884.77
A	3220-2019	RESULTADO DE EJERCICIOS ANTERIORES 2019	\$0.00	\$212,891.50	\$0.00	\$0.00	\$0.00	\$212,891.50
A	3220-2020	RESULTADO DE EJERCICIOS ANTERIORES 2020	\$0.00	\$391,793.79	\$0.00	\$0.00	\$0.00	\$391,793.79
A	3220-2021	RESULTADO DE EJERCICIOS ANTERIORES 2021	\$0.00	\$4,578,251.10	\$0.00	\$0.00	\$0.00	\$4,578,251.10
A	3220-2022	RESULTADO DE EJERCICIOS ANTERIORES 2022	\$0.00	-\$285,083.15	\$0.00	\$0.00	\$0.00	-\$285,083.15
A	3220-2023	RESULTADO DE EJERCICIOS ANTERIORES 2023	\$0.00	\$0.00	\$787,453.02	-\$1,084,068.36	\$0.00	-\$1,871,521.35
A	3252-01	RECTIFICACIONES AJUJTORIA EJERCICIO 2022	\$0.00	\$0.00	\$0.00	\$48,548.02	\$0.00	\$48,548.02
A	4162-1	MULTAS	\$0.00	\$0.00	\$0.00	\$711,201.87	\$0.00	\$711,201.87
A	4169-1-1	Rendimientos bancarios	\$0.00	\$0.00	\$0.00	\$127.82	\$0.00	\$127.82
A	4169-1-2	COPIAS CERTIFICADAS	\$0.00	\$0.00	\$0.00	\$1,439.29	\$0.00	\$1,439.29
A	4221-1	PRESUPUESTO AUTORIZADO CAP 1000	\$0.00	\$0.00	\$0.00	\$23,850,004.12	\$0.00	\$23,850,004.12
A	4221-2	PRESUPUESTO AUTORIZADO CAP 2000	\$0.00	\$0.00	\$0.00	\$339,254.34	\$0.00	\$339,254.34
A	4221-3	PRESUPUESTO AUTORIZADO CAP 3000	\$0.00	\$0.00	\$0.00	\$1,727,108.00	\$0.00	\$1,727,108.00
D	5111-1131	Sueldos base al personal permanente	\$0.00	\$0.00	\$13,169,060.99	\$0.00	\$13,169,060.99	\$0.00
D	5112-1211	Honorarios asimilables a sueldos	\$0.00	\$0.00	\$774,096.09	\$0.00	\$774,096.09	\$0.00
D	5112-1231	Retribuciones por servicios de carácter social	\$0.00	\$0.00	\$2,000.00	\$0.00	\$2,000.00	\$0.00
D	5113-1321	Finjes de vacaciones, dominical y gratificación de fin de año	\$0.00	\$0.00	\$4,014,751.52	\$0.00	\$4,014,751.52	\$0.00
D	5113-1341	Compensaciones	\$0.00	\$0.00	\$196,078.90	\$0.00	\$196,078.90	\$0.00
D	5114-1411	Aportaciones de seguridad social	\$0.00	\$0.00	\$1,897,203.80	\$0.00	\$1,897,203.80	\$0.00
D	5114-1421	Aportaciones a fondos de vivienda	\$0.00	\$0.00	\$768,500.33	\$0.00	\$768,500.33	\$0.00
D	5114-1451	Aportaciones al sistema para el retiro	\$0.00	\$0.00	\$1,309,478.55	\$0.00	\$1,309,478.55	\$0.00
D	5115-1521	Indemnizaciones	\$0.00	\$0.00	\$147,500.00	\$0.00	\$147,500.00	\$0.00
D	5115-1541	Prestaciones contractuales	\$0.00	\$0.00	\$2,200,648.97	\$0.00	\$2,200,648.97	\$0.00
D	5116-1711	Estímulos	\$0.00	\$0.00	\$486,463.09	\$0.00	\$486,463.09	\$0.00
D	5121-2111	Materiales, útiles y equipos menores de oficina	\$0.00	\$0.00	\$69,080.03	\$0.00	\$69,080.03	\$0.00
D	5121-2141	Materiales, útiles y equipos menores de tecnologías de la información y comunicaciones	\$0.00	\$0.00	\$13,380.81	\$0.00	\$13,380.81	\$0.00
D	5121-2151	Material impreso e información digital	\$0.00	\$0.00	\$11,159.29	\$0.00	\$11,159.29	\$0.00
D	5121-2161	Material de limpieza	\$0.00	\$0.00	\$24,777.17	\$0.00	\$24,777.17	\$0.00
D	5122-2211	Productos alimenticios para personas	\$0.00	\$0.00	\$29,868.91	\$0.00	\$29,868.91	\$0.00
D	5124-2461	Material eléctrico y electrónico	\$0.00	\$0.00	\$2,015.31	\$0.00	\$2,015.31	\$0.00
D	5125-2531	Medicinas y productos farmacéuticos	\$0.00	\$0.00	\$491.74	\$0.00	\$491.74	\$0.00
D	5126-2611	Combustibles, lubricantes y aditivos	\$0.00	\$0.00	\$98,800.00	\$0.00	\$98,800.00	\$0.00
D	5127-2711	Vestuario y uniformes	\$0.00	\$0.00	\$2,320.00	\$0.00	\$2,320.00	\$0.00
D	5129-2921	Relaciones y accesorios menores de edificios	\$0.00	\$0.00	\$749.82	\$0.00	\$749.82	\$0.00
D	5129-2941	Relaciones y accesorios menores de equipo de cómputo y tecnologías de la información	\$0.00	\$0.00	\$8,832.68	\$0.00	\$8,832.68	\$0.00
D	5129-2961	Relaciones y accesorios menores de equipo de transporte	\$0.00	\$0.00	\$1,215.00	\$0.00	\$1,215.00	\$0.00
D	5131-3111	Energía eléctrica	\$0.00	\$0.00	\$143,790.00	\$0.00	\$143,790.00	\$0.00
D	5131-3131	Agua	\$0.00	\$0.00	\$3,347.00	\$0.00	\$3,347.00	\$0.00
D	5131-3141	Telefonía tradicional	\$0.00	\$0.00	\$36,744.74	\$0.00	\$36,744.74	\$0.00
D	5131-3171	Servicios de acceso de Internet, redes y procesamiento de información	\$0.00	\$0.00	\$17,200.73	\$0.00	\$17,200.73	\$0.00
D	5131-3181	Servicios postales y telegráficos	\$0.00	\$0.00	\$12,636.04	\$0.00	\$12,636.04	\$0.00
D	5132-3221	Arrendamiento de edificios	\$0.00	\$0.00	\$1,170,528.93	\$0.00	\$1,170,528.93	\$0.00



D	5132-3231	Arrendamiento de mobiliario y equipo de administración, educacional y recreativo	\$0.00	\$0.00	\$79,500.00	\$0.00	\$79,500.00	\$0.00
D	5133-3331	Servicios de consultoría administrativa, procesos, técnica y en tecnologías de la información	\$0.00	\$0.00	\$244,783.20	\$0.00	\$244,783.20	\$0.00
D	5133-3341	Servicios de capacitación	\$0.00	\$0.00	\$9,559.95	\$0.00	\$9,559.95	\$0.00
D	5134-3411	Servicios financieros y bancarios	\$0.00	\$0.00	\$52,068.23	\$0.00	\$52,068.23	\$0.00
D	5134-3451	Seguro de bienes patrimoniales	\$0.00	\$0.00	\$24,256.21	\$0.00	\$24,256.21	\$0.00
D	5135-3511	Conservación y mantenimiento menor de inmuebles	\$0.00	\$0.00	\$14,463.38	\$0.00	\$14,463.38	\$0.00
D	5135-3551	Reparación y mantenimiento de equipo de transporte	\$0.00	\$0.00	\$54,510.81	\$0.00	\$54,510.81	\$0.00
D	5135-3591	Servicios de jardinería y fumigación	\$0.00	\$0.00	\$1,856.00	\$0.00	\$1,856.00	\$0.00
D	5136-3611	Difusión por radio, televisión y otros medios de mensajes sobre programas y actividades gubernamentales	\$0.00	\$0.00	\$734.92	\$0.00	\$734.92	\$0.00
D	5136-3691	Otros servicios de información	\$0.00	\$0.00	\$6,960.00	\$0.00	\$6,960.00	\$0.00
D	5137-3711	Pasajes aéreos	\$0.00	\$0.00	\$58,539.00	\$0.00	\$58,539.00	\$0.00
D	5137-3721	Pasajes terrestres	\$0.00	\$0.00	\$29,531.22	\$0.00	\$29,531.22	\$0.00
D	5137-3751	Válidos en el país	\$0.00	\$0.00	\$92,079.34	\$0.00	\$92,079.34	\$0.00
D	5137-3791	Válidos en el extranjero	\$0.00	\$0.00	\$16,367.70	\$0.00	\$16,367.70	\$0.00
D	5137-3791	Otros servicios de traslado y hospedaje	\$0.00	\$0.00	\$4,717.00	\$0.00	\$4,717.00	\$0.00
D	5138-3821	Gastos de orden social y cultural	\$0.00	\$0.00	\$1,950.01	\$0.00	\$1,950.01	\$0.00
D	5138-3831	Congresos y convenciones	\$0.00	\$0.00	\$78,591.87	\$0.00	\$78,591.87	\$0.00
D	5138-3921	Impuestos y derechos	\$0.00	\$0.00	\$17,910.00	\$0.00	\$17,910.00	\$0.00
D	5515-1-5111	Depreciación de Muebles de Oficina y Estantería	\$0.00	\$0.00	\$32,168.21	\$0.00	\$32,168.21	\$0.00
D	5515-1-5151	Depreciación de Equipo de Computo y Tecnologías de la Información	\$0.00	\$0.00	\$10,198.00	\$0.00	\$10,198.00	\$0.00
D	5515-1-5191	Depreciación de Otros Mobiliarios y Equipos de Administración	\$0.00	\$0.00	\$10,744.28	\$0.00	\$10,744.28	\$0.00
D	5515-6-5621	Depreciación de Maquinaria y Equipo Industrial	\$0.00	\$0.00	\$66.50	\$0.00	\$66.50	\$0.00
D	5515-6-5641	Depreciación de Sistemas de Aire Acondicionado, Calefacción y de Refrigeración Industrial y Comercial	\$0.00	\$0.00	\$4,676.05	\$0.00	\$4,676.05	\$0.00
D	5515-6-5651	Depreciación de Equipo de Comunicación y Telecomunicación	\$0.00	\$0.00	\$464.03	\$0.00	\$464.03	\$0.00
D	5517-1-5911	Amortización de Software	\$0.00	\$0.00	\$38,448.58	\$0.00	\$38,448.58	\$0.00
D	8110-91-1	PRESUPUESTO AUTORIZADO CAP 1000	\$0.00	\$0.00	\$22,993,891.02	\$0.00	\$22,993,891.02	\$0.00
D	8110-91-2	PRESUPUESTO AUTORIZADO CAP 2000	\$0.00	\$0.00	\$339,260.00	\$0.00	\$339,260.00	\$0.00
D	8110-91-3	PRESUPUESTO AUTORIZADO CAP 3000	\$0.00	\$0.00	\$1,727,108.00	\$0.00	\$1,727,108.00	\$0.00
A	8120-61-02-1	MULTAS	\$0.00	\$0.00	\$711,201.07	\$711,201.07	\$0.00	\$0.00
A	8120-61-09-1	Rendimientos bancarios	\$0.00	\$0.00	\$127.62	\$127.62	\$0.00	\$0.00
A	8120-61-09-1	COPIAS CERTIFICADAS	\$0.00	\$0.00	\$1,439.20	\$1,439.20	\$0.00	\$0.00
A	8120-62-2-1	Expedición de Copias Certificadas	\$0.00	\$0.00	\$1,439.20	\$1,439.20	\$0.00	\$0.00
A	8120-91-1	PRESUPUESTO AUTORIZADO CAP 1000	\$0.00	\$0.00	\$23,850,004.12	\$23,850,004.12	\$0.00	\$0.00
A	8120-91-2	PRESUPUESTO AUTORIZADO CAP 2000	\$0.00	\$0.00	\$339,254.34	\$339,260.00	\$0.00	\$5.66
A	8120-91-3	PRESUPUESTO AUTORIZADO CAP 3000	\$0.00	\$0.00	\$1,727,108.00	\$1,727,108.00	\$0.00	\$0.00
D	8130-61-02-1	MULTAS	\$0.00	\$0.00	\$711,201.07	\$0.00	\$711,201.07	\$0.00
D	8130-61-09-1	Rendimientos bancarios	\$0.00	\$0.00	\$127.62	\$0.00	\$127.62	\$0.00
D	8130-61-09-1	COPIAS CERTIFICADAS	\$0.00	\$0.00	\$1,439.20	\$0.00	\$1,439.20	\$0.00
D	8130-62-2-1	Expedición de Copias Certificadas	\$0.00	\$0.00	\$1,439.20	\$1,439.20	\$0.00	\$0.00
D	8130-91-1	PRESUPUESTO AUTORIZADO CAP 1000	\$0.00	\$0.00	\$856,113.10	\$0.00	\$856,113.10	\$0.00
A	8140-61-02-1	MULTAS	\$0.00	\$0.00	\$711,201.07	\$711,201.07	\$0.00	\$0.00
A	8140-61-09-1	Rendimientos bancarios	\$0.00	\$0.00	\$127.62	\$127.62	\$0.00	\$0.00
A	8140-61-09-1	COPIAS CERTIFICADAS	\$0.00	\$0.00	\$1,439.20	\$1,439.20	\$0.00	\$0.00
A	8140-91-1	PRESUPUESTO AUTORIZADO CAP 1000	\$0.00	\$0.00	\$23,850,004.12	\$23,850,004.12	\$0.00	\$0.00
A	8140-91-2	PRESUPUESTO AUTORIZADO CAP 2000	\$0.00	\$0.00	\$339,254.34	\$339,254.34	\$0.00	\$0.00
A	8140-91-3	PRESUPUESTO AUTORIZADO CAP 3000	\$0.00	\$0.00	\$1,727,108.00	\$1,727,108.00	\$0.00	\$0.00
A	8150-61-02-1	MULTAS	\$0.00	\$0.00	\$0.00	\$711,201.07	\$0.00	\$711,201.07
A	8150-61-09-1	Rendimientos bancarios	\$0.00	\$0.00	\$0.00	\$127.62	\$0.00	\$127.62
A	8150-61-09-1	COPIAS CERTIFICADAS	\$0.00	\$0.00	\$0.00	\$1,439.20	\$0.00	\$1,439.20
A	8150-91-1	PRESUPUESTO AUTORIZADO CAP 1000	\$0.00	\$0.00	\$0.00	\$23,850,004.12	\$0.00	\$23,850,004.12
A	8150-91-2	PRESUPUESTO AUTORIZADO CAP 2000	\$0.00	\$0.00	\$0.00	\$339,254.34	\$0.00	\$339,254.34
A	8150-91-3	PRESUPUESTO AUTORIZADO CAP 3000	\$0.00	\$0.00	\$0.00	\$1,727,108.00	\$0.00	\$1,727,108.00
A	8210-0010-PY01-0100	Sueldos base al personal permanente G. Corriente	\$0.00	\$0.00	\$0.00	\$1,485,480.92	\$0.00	\$1,485,480.92
A	8210-0010-PY01-0100	Primas de vacaciones, dominical y gratificación de fin de año G. Corriente	\$0.00	\$0.00	\$0.00	\$449,770.61	\$0.00	\$449,770.61
A	8210-0010-PY01-0100	Aportaciones de seguridad social G. Corriente	\$0.00	\$0.00	\$0.00	\$143,892.87	\$0.00	\$143,892.87
A	8210-0010-PY01-0100	Aportaciones a fondos de vivienda G. Corriente	\$0.00	\$0.00	\$0.00	\$89,855.11	\$0.00	\$89,855.11
A	8210-0010-PY01-0100	Aportaciones al sistema para el retiro G. Corriente	\$0.00	\$0.00	\$0.00	\$112,613.32	\$0.00	\$112,613.32
A	8210-0010-PY01-0100	Prestaciones contractuales G. Corriente	\$0.00	\$0.00	\$0.00	\$375,704.28	\$0.00	\$375,704.28
A	8210-0010-PY01-0100	Estímulos G. Corriente	\$0.00	\$0.00	\$0.00	\$42,808.32	\$0.00	\$42,808.32
A	8210-0010-PY01-0200	Sueldos base al personal permanente G. Corriente	\$0.00	\$0.00	\$0.00	\$1,471,613.21	\$0.00	\$1,471,613.21
A	8210-0010-PY01-0200	Primas de vacaciones, dominical y gratificación de fin de año G. Corriente	\$0.00	\$0.00	\$0.00	\$445,571.78	\$0.00	\$445,571.78
A	8210-0010-PY01-0200	Aportaciones de seguridad social G. Corriente	\$0.00	\$0.00	\$0.00	\$143,892.87	\$0.00	\$143,892.87
A	8210-0010-PY01-0200	Aportaciones a fondos de vivienda G. Corriente	\$0.00	\$0.00	\$0.00	\$89,855.11	\$0.00	\$89,855.11
A	8210-0010-PY01-0200	Aportaciones al sistema para el retiro G. Corriente	\$0.00	\$0.00	\$0.00	\$112,613.32	\$0.00	\$112,613.32
A	8210-0010-PY01-0200	Prestaciones contractuales G. Corriente	\$0.00	\$0.00	\$0.00	\$331,229.38	\$0.00	\$331,229.38
A	8210-0010-PY01-0200	Estímulos G. Corriente	\$0.00	\$0.00	\$0.00	\$42,808.32	\$0.00	\$42,808.32

A	8210-0010-PY01-0300	Sueldos base al personal permanente G. Corriente	\$0.00	\$0.00	\$0.00	\$1,471,613.21	\$0.00	\$1,471,613.21
A	8210-0010-PY01-0300	Primas de vacaciones, dominical y gratificación de fin de año G. Corriente	\$0.00	\$0.00	\$0.00	\$445,571.78	\$0.00	\$445,571.78
A	8210-0010-PY01-0300	Aportaciones de seguridad social G. Corriente	\$0.00	\$0.00	\$0.00	\$143,892.87	\$0.00	\$143,892.87
A	8210-0010-PY01-0300	Aportaciones a fondos de vivienda G. Corriente	\$0.00	\$0.00	\$0.00	\$89,855.10	\$0.00	\$89,855.10
A	8210-0010-PY01-0300	Aportaciones al sistema para el retiro G. Corriente	\$0.00	\$0.00	\$0.00	\$112,613.32	\$0.00	\$112,613.32
A	8210-0010-PY01-0300	Prestaciones contractuales G. Corriente	\$0.00	\$0.00	\$0.00	\$331,229.38	\$0.00	\$331,229.38
A	8210-0010-PY01-0300	Estímulos G. Corriente	\$0.00	\$0.00	\$0.00	\$42,808.32	\$0.00	\$42,808.32
A	8210-0010-PY01-0400	Sueldos base al personal permanente G. Corriente	\$0.00	\$0.00	\$0.00	\$938,952.34	\$0.00	\$938,952.34
A	8210-0010-PY01-0400	Primas de vacaciones, dominical y gratificación de fin de año G. Corriente	\$0.00	\$0.00	\$0.00	\$294,921.42	\$0.00	\$294,921.42
A	8210-0010-PY01-0400	Aportaciones de seguridad social G. Corriente	\$0.00	\$0.00	\$0.00	\$107,851.91	\$0.00	\$107,851.91
A	8210-0010-PY01-0400	Aportaciones a fondos de vivienda G. Corriente	\$0.00	\$0.00	\$0.00	\$67,224.14	\$0.00	\$67,224.14
A	8210-0010-PY01-0400	Aportaciones al sistema para el retiro G. Corriente	\$0.00	\$0.00	\$0.00	\$94,259.45	\$0.00	\$94,259.45
A	8210-0010-PY01-0400	Prestaciones contractuales G. Corriente	\$0.00	\$0.00	\$0.00	\$94,071.28	\$0.00	\$94,071.28
A	8210-0010-PY01-0400	Estímulos G. Corriente	\$0.00	\$0.00	\$0.00	\$94,212.48	\$0.00	\$94,212.48
A	8210-0010-PY01-0500	Sueldos base al personal permanente G. Corriente	\$0.00	\$0.00	\$0.00	\$482,584.22	\$0.00	\$482,584.22
A	8210-0010-PY01-0500	Primas de vacaciones, dominical y gratificación de fin de año G. Corriente	\$0.00	\$0.00	\$0.00	\$146,115.78	\$0.00	\$146,115.78
A	8210-0010-PY01-0500	Aportaciones de seguridad social G. Corriente	\$0.00	\$0.00	\$0.00	\$56,476.10	\$0.00	\$56,476.10
A	8210-0010-PY01-0500	Aportaciones a fondos de vivienda G. Corriente	\$0.00	\$0.00	\$0.00	\$35,263.23	\$0.00	\$35,263.23
A	8210-0010-PY01-0500	Aportaciones al sistema para el retiro G. Corriente	\$0.00	\$0.00	\$0.00	\$44,194.99	\$0.00	\$44,194.99
A	8210-0010-PY01-0500	Prestaciones contractuales G. Corriente	\$0.00	\$0.00	\$0.00	\$89,563.52	\$0.00	\$89,563.52
A	8210-0010-PY01-0600	Sueldos base al personal permanente G. Corriente	\$0.00	\$0.00	\$0.00	\$482,584.22	\$0.00	\$482,584.22
A	8210-0010-PY01-0600	Primas de vacaciones, dominical y gratificación de fin de año G. Corriente	\$0.00	\$0.00	\$0.00	\$146,115.77	\$0.00	\$146,115.77
A	8210-0010-PY01-0600	Aportaciones de seguridad social G. Corriente	\$0.00	\$0.00	\$0.00	\$59,463.07	\$0.00	\$59,463.07
A	8210-0010-PY01-0600	Aportaciones a fondos de vivienda G. Corriente	\$0.00	\$0.00	\$0.00	\$37,132.21	\$0.00	\$37,132.21
A	8210-0010-PY01-0600	Aportaciones al sistema para el retiro G. Corriente	\$0.00	\$0.00	\$0.00	\$46,536.94	\$0.00	\$46,536.94
A	8210-0010-PY01-0600	Prestaciones contractuales G. Corriente	\$0.00	\$0.00	\$0.00	\$21,404.16	\$0.00	\$21,404.16
A	8210-0010-PY01-0700	Sueldos base al personal permanente G. Corriente	\$0.00	\$0.00	\$0.00	\$447,942.11	\$0.00	\$447,942.11
A	8210-0010-PY01-0700	Primas de vacaciones, dominical y gratificación de fin de año G. Corriente	\$0.00	\$0.00	\$0.00	\$135,626.92	\$0.00	\$135,626.92
A	8210-0010-PY01-0700	Aportaciones de seguridad social G. Corriente	\$0.00	\$0.00	\$0.00	\$48,296.05	\$0.00	\$48,296.05
A	8210-0010-PY01-0700	Aportaciones a fondos de vivienda G. Corriente	\$0.00	\$0.00	\$0.00	\$30,158.87	\$0.00	\$30,158.87
A	8210-0010-PY01-0700	Aportaciones al sistema para el retiro G. Corriente	\$0.00	\$0.00	\$0.00	\$37,797.42	\$0.00	\$37,797.42
A	8210-0010-PY01-0700	Prestaciones contractuales G. Corriente	\$0.00	\$0.00	\$0.00	\$21,404.16	\$0.00	\$21,404.16
A	8210-0010-PY01-0800	Sueldos base al personal permanente G. Corriente	\$0.00	\$0.00	\$0.00	\$447,942.11	\$0.00	\$447,942.11
A	8210-0010-PY01-0800	Primas de vacaciones, dominical y gratificación de fin de año G. Corriente	\$0.00	\$0.00	\$0.00	\$135,626.92	\$0.00	\$135,626.92
A	8210-0010-PY01-0800	Aportaciones de seguridad social G. Corriente	\$0.00	\$0.00	\$0.00	\$48,296.05	\$0.00	\$48,296.05
A	8210-0010-PY01-0800	Aportaciones a fondos de vivienda G. Corriente	\$0.00	\$0.00	\$0.00	\$30,158.87	\$0.00	\$30,158.87
A	8210-0010-PY01-0800	Aportaciones al sistema para el retiro G. Corriente	\$0.00	\$0.00	\$0.00	\$37,797.42	\$0.00	\$37,797.42
A	8210-0010-PY01-0800	Prestaciones contractuales G. Corriente	\$0.00	\$0.00	\$0.00	\$21,404.16	\$0.00	\$21,404.16
A	8210-0010-PY01-0900	Sueldos base al personal permanente G. Corriente	\$0.00	\$0.00	\$0.00	\$566,266.69	\$0.00	\$566,266.69
A	8210-0010-PY01-0900	Primas de vacaciones, dominical y gratificación de fin de año G. Corriente	\$0.00	\$0.00	\$0.00	\$171,452.94	\$0.00	\$171,452.94
A	8210-0010-PY01-0900	Aportaciones de seguridad social G. Corriente	\$0.00	\$0.00	\$0.00	\$65,340.16	\$0.00	\$65,340.16
A	8210-0010-PY01-0900	Aportaciones a fondos de vivienda G. Corriente	\$0.00	\$0.00	\$0.00	\$40,802.21	\$0.00	\$40,802.21
A	8210-0010-PY01-0900	Aportaciones al sistema para el retiro G. Corriente	\$0.00	\$0.00	\$0.00	\$51,136.48	\$0.00	\$51,136.48
A	8210-0010-PY01-0900	Prestaciones contractuales G. Corriente	\$0.00	\$0.00	\$0.00	\$58,961.45	\$0.00	\$58,961.45
A	8210-0010-PY01-1000	Sueldos base al personal permanente G. Corriente	\$0.00	\$0.00	\$0.00	\$447,942.11	\$0.00	\$447,942.11
A	8210-0010-PY01-1000	Primas de vacaciones, dominical y gratificación de fin de año G. Corriente	\$0.00	\$0.00	\$0.00	\$135,626.92	\$0.00	\$135,626.92

A	8210-0010- PY01-1000-	Aportaciones de seguridad social G. Corriente	\$0.00	\$0.00	\$0.00	\$48,296.05	\$0.00	\$48,296.05
A	8210-0010- PY01-1000-	Aportaciones a fondos de vivienda G. Corriente	\$0.00	\$0.00	\$0.00	\$30,158.87	\$0.00	\$30,158.87
A	8210-0010- PY01-1000-	Aportaciones al sistema para el retiro G. Corriente	\$0.00	\$0.00	\$0.00	\$37,797.42	\$0.00	\$37,797.42
A	8210-0010- PY01-1000-	Prestaciones contractuales G. Corriente	\$0.00	\$0.00	\$0.00	\$21,404.16	\$0.00	\$21,404.16
A	8210-0010- PY01-1100-	Sueldos base al personal permanente G. Corriente	\$0.00	\$0.00	\$0.00	\$1,157,267.86	\$0.00	\$1,157,267.86
A	8210-0010- PY01-1100-	Primas de vacaciones, dominical y gratificación de fin de año G. Corriente	\$0.00	\$0.00	\$0.00	\$350,394.99	\$0.00	\$350,394.99
A	8210-0010- PY01-1100-	Aportaciones de seguridad social G. Corriente	\$0.00	\$0.00	\$0.00	\$145,457.47	\$0.00	\$145,457.47
A	8210-0010- PY01-1100-	Aportaciones a fondos de vivienda G. Corriente	\$0.00	\$0.00	\$0.00	\$90,832.13	\$0.00	\$90,832.13
A	8210-0010- PY01-1100-	Aportaciones al sistema para el retiro G. Corriente	\$0.00	\$0.00	\$0.00	\$113,837.80	\$0.00	\$113,837.80
A	8210-0010- PY01-1100-	Prestaciones contractuales G. Corriente	\$0.00	\$0.00	\$0.00	\$196,918.27	\$0.00	\$196,918.27
A	8210-0010- PY01-1100-	Estímulos G. Corriente	\$0.00	\$0.00	\$0.00	\$17,540.71	\$0.00	\$17,540.71
A	8210-0010- PY01-1100-	Materiales, útiles y equipos menores de oficina G. Corriente	\$0.00	\$0.00	\$0.00	\$67,760.00	\$0.00	\$67,760.00
A	8210-0010- PY01-1100-	Materiales y útiles de impresión y reproducción G. Corriente	\$0.00	\$0.00	\$0.00	\$5,000.00	\$0.00	\$5,000.00
A	8210-0010- PY01-1100-	Materiales, útiles y equipos menores de tecnologías de la información y comunicaciones G. Corriente	\$0.00	\$0.00	\$0.00	\$35,000.00	\$0.00	\$35,000.00
A	8210-0010- PY01-1100-	Material impreso e información digital G. Corriente	\$0.00	\$0.00	\$0.00	\$20,000.00	\$0.00	\$20,000.00
A	8210-0010- PY01-1100-	Material de limpieza G. Corriente	\$0.00	\$0.00	\$0.00	\$35,000.00	\$0.00	\$35,000.00
A	8210-0010- PY01-1100-	Productos alimenticios para personas G. Corriente	\$0.00	\$0.00	\$0.00	\$25,000.00	\$0.00	\$25,000.00
A	8210-0010- PY01-1100-	Material eléctrico y electrónico G. Corriente	\$0.00	\$0.00	\$0.00	\$5,000.00	\$0.00	\$5,000.00
A	8210-0010- PY01-1100-	Combustibles, lubricantes y aditivos G. Corriente	\$0.00	\$0.00	\$0.00	\$85,000.00	\$0.00	\$85,000.00
A	8210-0010- PY01-1100-	Refacciones y accesorios menores de mobiliario y equipo de administración, educacional y recreativo G. Corriente	\$0.00	\$0.00	\$0.00	\$8,500.00	\$0.00	\$8,500.00
A	8210-0010- PY01-1100-	Refacciones y accesorios menores de equipo de cómputo y tecnologías de la información G. Corriente	\$0.00	\$0.00	\$0.00	\$18,000.00	\$0.00	\$18,000.00
A	8210-0010- PY01-1100-	Refacciones y accesorios menores de equipo de transporte G. Corriente	\$0.00	\$0.00	\$0.00	\$35,000.00	\$0.00	\$35,000.00
A	8210-0010- PY01-1100-	Energía eléctrica G. Corriente	\$0.00	\$0.00	\$0.00	\$165,000.00	\$0.00	\$165,000.00
A	8210-0010- PY01-1100-	Agua G. Corriente	\$0.00	\$0.00	\$0.00	\$3,500.00	\$0.00	\$3,500.00
A	8210-0010- PY01-1100-	Telefonía tradicional G. Corriente	\$0.00	\$0.00	\$0.00	\$42,000.00	\$0.00	\$42,000.00
A	8210-0010- PY01-1100-	Servicios de acceso de Internet, redes y procesamiento de información G. Corriente	\$0.00	\$0.00	\$0.00	\$25,000.00	\$0.00	\$25,000.00
A	8210-0010- PY01-1100-	Servicios postales y telegráficos G. Corriente	\$0.00	\$0.00	\$0.00	\$10,000.00	\$0.00	\$10,000.00
A	8210-0010- PY01-1100-	Arrendamiento de edificios G. Corriente	\$0.00	\$0.00	\$0.00	\$985,622.00	\$0.00	\$985,622.00
A	8210-0010- PY01-1100-	Arrendamiento de mobiliario y equipo de administración, educacional y recreativo G. Corriente	\$0.00	\$0.00	\$0.00	\$97,000.00	\$0.00	\$97,000.00
A	8210-0010- PY01-1100-	Servicios de consultoría administrativa, procesos, técnicas y en tecnologías de la información G. Corriente	\$0.00	\$0.00	\$0.00	\$85,000.00	\$0.00	\$85,000.00
A	8210-0010- PY01-1100-	Servicios de capacitación G. Corriente	\$0.00	\$0.00	\$0.00	\$1,000.00	\$0.00	\$1,000.00
A	8210-0010- PY01-1100-	Servicios financieros y bancarios G. Corriente	\$0.00	\$0.00	\$0.00	\$2,500.00	\$0.00	\$2,500.00
A	8210-0010- PY01-1100-	Seguros de responsabilidad patrimonial y fianzas G. Corriente	\$0.00	\$0.00	\$0.00	\$1,000.00	\$0.00	\$1,000.00
A	8210-0010- PY01-1100-	Seguro de bienes patrimoniales G. Corriente	\$0.00	\$0.00	\$0.00	\$42,000.00	\$0.00	\$42,000.00
A	8210-0010- PY01-1100-	Fletes y maniobras G. Corriente	\$0.00	\$0.00	\$0.00	\$1,000.00	\$0.00	\$1,000.00
A	8210-0010- PY01-1100-	Conservación y mantenimiento menor de inmuebles G. Corriente	\$0.00	\$0.00	\$0.00	\$10,000.00	\$0.00	\$10,000.00
A	8210-0010- PY01-1100-	Instalación, reparación y mantenimiento de mobiliario y equipo de administración, educacional y recreativo G. Corriente	\$0.00	\$0.00	\$0.00	\$10,000.00	\$0.00	\$10,000.00
A	8210-0010- PY01-1100-	Instalación, reparación y mantenimiento de equipo de cómputo y tecnologías de la información G. Corriente	\$0.00	\$0.00	\$0.00	\$15,900.00	\$0.00	\$15,900.00
A	8210-0010- PY01-1100-	Reparación y mantenimiento de equipo de transporte G. Corriente	\$0.00	\$0.00	\$0.00	\$40,000.00	\$0.00	\$40,000.00
A	8210-0010- PY01-1100-	Servicios de jardinería y fumigación G. Corriente	\$0.00	\$0.00	\$0.00	\$985.00	\$0.00	\$985.00
A	8210-0010- PY01-1100-	Difusión por radio, televisión y otros medios de mensajes sobre programas y actividades gubernamentales G. Corriente	\$0.00	\$0.00	\$0.00	\$15,000.00	\$0.00	\$15,000.00
A	8210-0010- PY01-1100-	Servicios de revelado de fotografías G. Corriente	\$0.00	\$0.00	\$0.00	\$5,000.00	\$0.00	\$5,000.00
A	8210-0010- PY01-1100-	Pasajes aéreos G. Corriente	\$0.00	\$0.00	\$0.00	\$50,000.00	\$0.00	\$50,000.00
A	8210-0010- PY01-1100-	Pasajes terrestres G. Corriente	\$0.00	\$0.00	\$0.00	\$20,000.00	\$0.00	\$20,000.00
A	8210-0010- PY01-1100-	Válidos en el país G. Corriente	\$0.00	\$0.00	\$0.00	\$105,000.00	\$0.00	\$105,000.00
A	8210-0010- PY01-1100-	Otros servicios de traslado y hospedaje G. Corriente	\$0.00	\$0.00	\$0.00	\$5,000.00	\$0.00	\$5,000.00

Handwritten signatures and initials on the right side of the page, including a large stylized signature and several smaller initials.



A	8210-0010- PY01-1100	Congresos y convenciones G. Corriente	\$0.00	\$0.00	\$0.00	\$10,000.00	\$0.00	\$10,000.00
A	8210-0010- PY01-1100	Impuestos y derechos G. Corriente	\$0.00	\$0.00	\$0.00	\$500.00	\$0.00	\$500.00
A	8210-0010- PY01-1200	Sueldos base al personal permanente G. Corriente	\$0.00	\$0.00	\$0.00	\$360,257.71	\$0.00	\$360,257.71
A	8210-0010- PY01-1200	Primas de vacaciones, dominical y gratificación de fin de año G. Corriente	\$0.00	\$0.00	\$0.00	\$109,078.03	\$0.00	\$109,078.03
A	8210-0010- PY01-1200	Aportaciones de seguridad social G. Corriente	\$0.00	\$0.00	\$0.00	\$44,485.91	\$0.00	\$44,485.91
A	8210-0010- PY01-1200	Aportaciones a fondos de vivienda G. Corriente	\$0.00	\$0.00	\$0.00	\$27,779.60	\$0.00	\$27,779.60
A	8210-0010- PY01-1200	Aportaciones al sistema para el retiro G. Corriente	\$0.00	\$0.00	\$0.00	\$34,815.53	\$0.00	\$34,815.53
A	8210-0010- PY01-1200	Prestaciones contractuales G. Corriente	\$0.00	\$0.00	\$0.00	\$53,510.40	\$0.00	\$53,510.40
A	8210-0010- PY01-1300	Sueldos base al personal permanente G. Corriente	\$0.00	\$0.00	\$0.00	\$536,581.22	\$0.00	\$536,581.22
A	8210-0010- PY01-1300	Primas de vacaciones, dominical y gratificación de fin de año G. Corriente	\$0.00	\$0.00	\$0.00	\$162,494.87	\$0.00	\$162,494.87
A	8210-0010- PY01-1300	Aportaciones de seguridad social G. Corriente	\$0.00	\$0.00	\$0.00	\$50,368.51	\$0.00	\$50,368.51
A	8210-0010- PY01-1300	Aportaciones a fondos de vivienda G. Corriente	\$0.00	\$0.00	\$0.00	\$37,897.62	\$0.00	\$37,897.62
A	8210-0010- PY01-1300	Aportaciones al sistema para el retiro G. Corriente	\$0.00	\$0.00	\$0.00	\$47,245.55	\$0.00	\$47,245.55
A	8210-0010- PY01-1300	Prestaciones contractuales G. Corriente	\$0.00	\$0.00	\$0.00	\$34,248.66	\$0.00	\$34,248.66
A	8210-0010- PY01-1400	Sueldos base al personal permanente G. Corriente	\$0.00	\$0.00	\$0.00	\$480,476.09	\$0.00	\$480,476.09
A	8210-0010- PY01-1400	Primas de vacaciones, dominical y gratificación de fin de año G. Corriente	\$0.00	\$0.00	\$0.00	\$121,255.26	\$0.00	\$121,255.26
A	8210-0010- PY01-1400	Aportaciones de seguridad social G. Corriente	\$0.00	\$0.00	\$0.00	\$49,887.51	\$0.00	\$49,887.51
A	8210-0010- PY01-1400	Aportaciones a fondos de vivienda G. Corriente	\$0.00	\$0.00	\$0.00	\$31,152.67	\$0.00	\$31,152.67
A	8210-0010- PY01-1400	Aportaciones al sistema para el retiro G. Corriente	\$0.00	\$0.00	\$0.00	\$39,042.92	\$0.00	\$39,042.92
A	8210-0010- PY01-1400	Prestaciones contractuales G. Corriente	\$0.00	\$0.00	\$0.00	\$81,335.61	\$0.00	\$81,335.61
A	8210-0010- PY01-1500	Sueldos base al personal permanente G. Corriente	\$0.00	\$0.00	\$0.00	\$414,798.58	\$0.00	\$414,798.58
A	8210-0010- PY01-1500	Primas de vacaciones, dominical y gratificación de fin de año G. Corriente	\$0.00	\$0.00	\$0.00	\$112,529.81	\$0.00	\$112,529.81
A	8210-0010- PY01-1500	Aportaciones de seguridad social G. Corriente	\$0.00	\$0.00	\$0.00	\$35,217.37	\$0.00	\$35,217.37
A	8210-0010- PY01-1500	Aportaciones a fondos de vivienda G. Corriente	\$0.00	\$0.00	\$0.00	\$22,616.24	\$0.00	\$22,616.24
A	8210-0010- PY01-1500	Aportaciones al sistema para el retiro G. Corriente	\$0.00	\$0.00	\$0.00	\$28,344.41	\$0.00	\$28,344.41
A	8210-0010- PY01-1500	Prestaciones contractuales G. Corriente	\$0.00	\$0.00	\$0.00	\$66,352.95	\$0.00	\$66,352.95
A	8210-0010- PY01-1500	Estímulos G. Corriente	\$0.00	\$0.00	\$0.00	\$16,053.12	\$0.00	\$16,053.12
A	8210-0010- PY01-1600	Sueldos base al personal permanente G. Corriente	\$0.00	\$0.00	\$0.00	\$509,136.98	\$0.00	\$509,136.98
A	8210-0010- PY01-1600	Primas de vacaciones, dominical y gratificación de fin de año G. Corriente	\$0.00	\$0.00	\$0.00	\$154,155.36	\$0.00	\$154,155.36
A	8210-0010- PY01-1600	Aportaciones de seguridad social G. Corriente	\$0.00	\$0.00	\$0.00	\$93,794.25	\$0.00	\$93,794.25
A	8210-0010- PY01-1600	Aportaciones a fondos de vivienda G. Corriente	\$0.00	\$0.00	\$0.00	\$37,963.48	\$0.00	\$37,963.48
A	8210-0010- PY01-1600	Aportaciones al sistema para el retiro G. Corriente	\$0.00	\$0.00	\$0.00	\$47,578.74	\$0.00	\$47,578.74
A	8210-0010- PY01-1600	Prestaciones contractuales G. Corriente	\$0.00	\$0.00	\$0.00	\$58,721.02	\$0.00	\$58,721.02
A	8210-0010- PY01-1600	Estímulos G. Corriente	\$0.00	\$0.00	\$0.00	\$16,053.12	\$0.00	\$16,053.12
A	8210-0010- PY01-1700	Sueldos base al personal permanente G. Corriente	\$0.00	\$0.00	\$0.00	\$271,618.61	\$0.00	\$271,618.61
A	8210-0010- PY01-1700	Primas de vacaciones, dominical y gratificación de fin de año G. Corriente	\$0.00	\$0.00	\$0.00	\$82,240.08	\$0.00	\$82,240.08
A	8210-0010- PY01-1700	Aportaciones de seguridad social G. Corriente	\$0.00	\$0.00	\$0.00	\$33,889.06	\$0.00	\$33,889.06
A	8210-0010- PY01-1700	Aportaciones a fondos de vivienda G. Corriente	\$0.00	\$0.00	\$0.00	\$21,324.93	\$0.00	\$21,324.93
A	8210-0010- PY01-1700	Aportaciones al sistema para el retiro G. Corriente	\$0.00	\$0.00	\$0.00	\$26,350.05	\$0.00	\$26,350.05
A	8210-0010- PY01-1700	Prestaciones contractuales G. Corriente	\$0.00	\$0.00	\$0.00	\$40,867.90	\$0.00	\$40,867.90
A	8210-0010- PY01-1700	Estímulos G. Corriente	\$0.00	\$0.00	\$0.00	\$16,053.12	\$0.00	\$16,053.12
A	8210-0010- PY01-1800	Sueldos base al personal permanente G. Corriente	\$0.00	\$0.00	\$0.00	\$895,141.94	\$0.00	\$895,141.94
A	8210-0010- PY01-1800	Primas de vacaciones, dominical y gratificación de fin de año G. Corriente	\$0.00	\$0.00	\$0.00	\$210,473.53	\$0.00	\$210,473.53
A	8210-0010- PY01-1800	Aportaciones de seguridad social G. Corriente	\$0.00	\$0.00	\$0.00	\$78,853.72	\$0.00	\$78,853.72
A	8210-0010- PY01-1800	Aportaciones a fondos de vivienda G. Corriente	\$0.00	\$0.00	\$0.00	\$47,091.94	\$0.00	\$47,091.94
A	8210-0010- PY01-1800	Aportaciones al sistema para el retiro G. Corriente	\$0.00	\$0.00	\$0.00	\$66,147.19	\$0.00	\$66,147.19

A	8210-0010-PY01-1800-	Prestaciones contractuales G. Corriente	\$0.00	\$0.00	\$0.00	\$53,403.38	\$0.00	\$53,403.38
A	8210-0010-PY01-1800-	Estímulos G. Corriente	\$0.00	\$0.00	\$0.00	\$32,106.24	\$0.00	\$32,106.24
A	8210-0010-PY01-1900-	Sueldos base al personal permanente G. Corriente	\$0.00	\$0.00	\$0.00	\$257,714.98	\$0.00	\$257,714.98
A	8210-0010-PY01-1900-	Primas de vacaciones, dominical y gratificación de fin de año G. Corriente	\$0.00	\$0.00	\$0.00	\$78,030.36	\$0.00	\$78,030.36
A	8210-0010-PY01-1900-	Aportaciones de seguridad social G. Corriente	\$0.00	\$0.00	\$0.00	\$35,089.11	\$0.00	\$35,089.11
A	8210-0010-PY01-1900-	Aportaciones a fondos de vivienda G. Corriente	\$0.00	\$0.00	\$0.00	\$21,911.69	\$0.00	\$21,911.69
A	8210-0010-PY01-1900-	Aportaciones al sistema para el retiro G. Corriente	\$0.00	\$0.00	\$0.00	\$27,461.41	\$0.00	\$27,461.41
A	8210-0010-PY01-1900-	Prestaciones contractuales G. Corriente	\$0.00	\$0.00	\$0.00	\$81,335.81	\$0.00	\$81,335.81
A	8210-0010-PY01-1900-	Estímulos G. Corriente	\$0.00	\$0.00	\$0.00	\$6,464.06	\$0.00	\$6,464.06
A	8210-0010-PY01-2000-	Sueldos base al personal permanente G. Corriente	\$0.00	\$0.00	\$0.00	\$169,196.88	\$0.00	\$169,196.88
A	8210-0010-PY01-2000-	Primas de vacaciones, dominical y gratificación de fin de año G. Corriente	\$0.00	\$0.00	\$0.00	\$51,229.05	\$0.00	\$51,229.05
A	8210-0010-PY01-2000-	Aportaciones de seguridad social G. Corriente	\$0.00	\$0.00	\$0.00	\$22,312.44	\$0.00	\$22,312.44
A	8210-0010-PY01-2000-	Aportaciones a fondos de vivienda G. Corriente	\$0.00	\$0.00	\$0.00	\$13,933.19	\$0.00	\$13,933.19
A	8210-0010-PY01-2000-	Aportaciones al sistema para el retiro G. Corriente	\$0.00	\$0.00	\$0.00	\$17,462.15	\$0.00	\$17,462.15
A	8210-0010-PY01-2000-	Prestaciones contractuales G. Corriente	\$0.00	\$0.00	\$0.00	\$40,667.90	\$0.00	\$40,667.90
A	8210-0010-PY01-2100-	Sueldos base al personal permanente G. Corriente	\$0.00	\$0.00	\$0.00	\$113,202.04	\$0.00	\$113,202.04
A	8210-0010-PY01-2100-	Primas de vacaciones, dominical y gratificación de fin de año G. Corriente	\$0.00	\$0.00	\$0.00	\$34,275.69	\$0.00	\$34,275.69
A	8210-0010-PY01-2100-	Aportaciones de seguridad social G. Corriente	\$0.00	\$0.00	\$0.00	\$18,883.21	\$0.00	\$18,883.21
A	8210-0010-PY01-2100-	Aportaciones a fondos de vivienda G. Corriente	\$0.00	\$0.00	\$0.00	\$11,791.78	\$0.00	\$11,791.78
A	8210-0010-PY01-2100-	Aportaciones al sistema para el retiro G. Corriente	\$0.00	\$0.00	\$0.00	\$14,778.36	\$0.00	\$14,778.36
A	8210-0010-PY01-2100-	Prestaciones contractuales G. Corriente	\$0.00	\$0.00	\$0.00	\$40,667.90	\$0.00	\$40,667.90
A	8210-0010-PY01-2100-	Estímulos G. Corriente	\$0.00	\$0.00	\$0.00	\$26,755.20	\$0.00	\$26,755.20
D	8220-0010-PY01-0100-	Sueldos base al personal permanente G. Corriente	\$0.00	\$0.00	\$1,546,035.82	\$1,546,035.82	\$0.00	\$0.00
D	8220-0010-PY01-0100-	Honorarios asimilables a salarios G. Corriente	\$0.00	\$0.00	\$173,422.85	\$173,422.85	\$0.00	\$0.00
D	8220-0010-PY01-0100-	Primas de vacaciones, dominical y gratificación de fin de año G. Corriente	\$0.00	\$0.00	\$650,411.27	\$650,411.27	\$0.00	\$0.00
D	8220-0010-PY01-0100-	Aportaciones de seguridad social G. Corriente	\$0.00	\$0.00	\$143,892.87	\$143,892.87	\$0.00	\$0.00
D	8220-0010-PY01-0100-	Aportaciones a fondos de vivienda G. Corriente	\$0.00	\$0.00	\$89,855.11	\$89,855.11	\$0.00	\$0.00
D	8220-0010-PY01-0100-	Aportaciones al sistema para el retiro G. Corriente	\$0.00	\$0.00	\$144,245.39	\$144,245.39	\$0.00	\$0.00
D	8220-0010-PY01-0100-	Prestaciones contractuales G. Corriente	\$0.00	\$0.00	\$385,329.28	\$385,329.28	\$0.00	\$0.00
D	8220-0010-PY01-0100-	Estímulos G. Corriente	\$0.00	\$0.00	\$86,250.00	\$86,250.00	\$0.00	\$0.00
D	8220-0010-PY01-0100-	Materiales, útiles y equipos menores de oficina G. Corriente	\$0.00	\$0.00	\$210.00	\$210.00	\$0.00	\$0.00
D	8220-0010-PY01-0100-	Pasajes aéreos G. Corriente	\$0.00	\$0.00	\$6,599.00	\$6,599.00	\$0.00	\$0.00
D	8220-0010-PY01-0100-	Pasajes terrestres G. Corriente	\$0.00	\$0.00	\$990.00	\$990.00	\$0.00	\$0.00
D	8220-0010-PY01-0100-	Válidos en el país G. Corriente	\$0.00	\$0.00	\$6,239.48	\$6,239.48	\$0.00	\$0.00
D	8220-0010-PY01-0200-	Sueldos base al personal permanente G. Corriente	\$0.00	\$0.00	\$1,550,544.30	\$1,550,544.30	\$0.00	\$0.00
D	8220-0010-PY01-0200-	Honorarios asimilables a salarios G. Corriente	\$0.00	\$0.00	\$219,295.73	\$219,295.73	\$0.00	\$0.00
D	8220-0010-PY01-0200-	Primas de vacaciones, dominical y gratificación de fin de año G. Corriente	\$0.00	\$0.00	\$673,480.33	\$673,480.33	\$0.00	\$0.00
D	8220-0010-PY01-0200-	Aportaciones de seguridad social G. Corriente	\$0.00	\$0.00	\$143,892.87	\$143,892.87	\$0.00	\$0.00
D	8220-0010-PY01-0200-	Aportaciones a fondos de vivienda G. Corriente	\$0.00	\$0.00	\$93,690.42	\$93,690.42	\$0.00	\$0.00
D	8220-0010-PY01-0200-	Aportaciones al sistema para el retiro G. Corriente	\$0.00	\$0.00	\$158,448.93	\$158,448.93	\$0.00	\$0.00
D	8220-0010-PY01-0200-	Prestaciones contractuales G. Corriente	\$0.00	\$0.00	\$352,366.66	\$352,366.66	\$0.00	\$0.00
D	8220-0010-PY01-0200-	Estímulos G. Corriente	\$0.00	\$0.00	\$48,000.00	\$48,000.00	\$0.00	\$0.00
D	8220-0010-PY01-0200-	Productos alimenticios para personas G. Corriente	\$0.00	\$0.00	\$3,166.11	\$3,166.11	\$0.00	\$0.00
D	8220-0010-PY01-0200-	Válidos en el país G. Corriente	\$0.00	\$0.00	\$1,423.00	\$1,423.00	\$0.00	\$0.00
D	8220-0010-PY01-0300-	Sueldos base al personal permanente G. Corriente	\$0.00	\$0.00	\$1,578,496.21	\$1,578,496.21	\$0.00	\$0.00
D	8220-0010-PY01-0300-	Honorarios asimilables a salarios G. Corriente	\$0.00	\$0.00	\$2,499.90	\$2,499.90	\$0.00	\$0.00

D	8220-0010- PY01-0300	Primas de vacaciones, dominical y gratificación de fin de año G. Corriente	\$0.00	\$0.00	\$627,249.69	\$627,249.69	\$0.00	\$0.00
D	8220-0010- PY01-0300	Aportaciones de seguridad social G. Corriente	\$0.00	\$0.00	\$143,892.87	\$143,892.87	\$0.00	\$0.00
D	8220-0010- PY01-0300	Aportaciones a fondos de vivienda G. Corriente	\$0.00	\$0.00	\$95,100.11	\$95,100.11	\$0.00	\$0.00
D	8220-0010- PY01-0300	Aportaciones al sistema para el retiro G. Corriente	\$0.00	\$0.00	\$157,330.35	\$157,330.35	\$0.00	\$0.00
D	8220-0010- PY01-0300	Prestaciones contractuales G. Corriente	\$0.00	\$0.00	\$361,996.65	\$361,996.65	\$0.00	\$0.00
D	8220-0010- PY01-0300	Estímulos G. Corriente	\$0.00	\$0.00	\$103,749.99	\$103,749.99	\$0.00	\$0.00
D	8220-0010- PY01-0300	Pasajes aéreos G. Corriente	\$0.00	\$0.00	\$6,995.00	\$6,995.00	\$0.00	\$0.00
D	8220-0010- PY01-0300	Pasajes terrestres G. Corriente	\$0.00	\$0.00	\$422.83	\$422.83	\$0.00	\$0.00
D	8220-0010- PY01-0300	Válidos en el país G. Corriente	\$0.00	\$0.00	\$3,465.63	\$3,465.63	\$0.00	\$0.00
D	8220-0010- PY01-0400	Sueldos base al personal permanente G. Corriente	\$0.00	\$0.00	\$959,985.18	\$959,985.18	\$0.00	\$0.00
D	8220-0010- PY01-0400	Primas de vacaciones, dominical y gratificación de fin de año G. Corriente	\$0.00	\$0.00	\$327,034.21	\$327,034.21	\$0.00	\$0.00
D	8220-0010- PY01-0400	Aportaciones de seguridad social G. Corriente	\$0.00	\$0.00	\$167,651.91	\$167,651.91	\$0.00	\$0.00
D	8220-0010- PY01-0400	Aportaciones a fondos de vivienda G. Corriente	\$0.00	\$0.00	\$67,234.14	\$67,234.14	\$0.00	\$0.00
D	8220-0010- PY01-0400	Aportaciones al sistema para el retiro G. Corriente	\$0.00	\$0.00	\$116,454.99	\$116,454.99	\$0.00	\$0.00
D	8220-0010- PY01-0400	Prestaciones contractuales G. Corriente	\$0.00	\$0.00	\$94,071.28	\$94,071.28	\$0.00	\$0.00
D	8220-0010- PY01-0400	Estímulos G. Corriente	\$0.00	\$0.00	\$69,606.24	\$69,606.24	\$0.00	\$0.00
D	8220-0010- PY01-0500	Sueldos base al personal permanente G. Corriente	\$0.00	\$0.00	\$482,584.22	\$482,584.22	\$0.00	\$0.00
D	8220-0010- PY01-0500	Primas de vacaciones, dominical y gratificación de fin de año G. Corriente	\$0.00	\$0.00	\$146,115.78	\$146,115.78	\$0.00	\$0.00
D	8220-0010- PY01-0500	Aportaciones de seguridad social G. Corriente	\$0.00	\$0.00	\$56,470.10	\$56,470.10	\$0.00	\$0.00
D	8220-0010- PY01-0500	Aportaciones a fondos de vivienda G. Corriente	\$0.00	\$0.00	\$35,293.23	\$35,293.23	\$0.00	\$0.00
D	8220-0010- PY01-0500	Aportaciones al sistema para el retiro G. Corriente	\$0.00	\$0.00	\$58,987.37	\$58,987.37	\$0.00	\$0.00
D	8220-0010- PY01-0500	Prestaciones contractuales G. Corriente	\$0.00	\$0.00	\$69,563.52	\$69,563.52	\$0.00	\$0.00
D	8220-0010- PY01-0600	Sueldos base al personal permanente G. Corriente	\$0.00	\$0.00	\$482,584.22	\$482,584.22	\$0.00	\$0.00
D	8220-0010- PY01-0600	Primas de vacaciones, dominical y gratificación de fin de año G. Corriente	\$0.00	\$0.00	\$146,115.77	\$146,115.77	\$0.00	\$0.00
D	8220-0010- PY01-0600	Aportaciones de seguridad social G. Corriente	\$0.00	\$0.00	\$63,745.95	\$63,745.95	\$0.00	\$0.00
D	8220-0010- PY01-0600	Aportaciones a fondos de vivienda G. Corriente	\$0.00	\$0.00	\$37,132.21	\$37,132.21	\$0.00	\$0.00
D	8220-0010- PY01-0600	Aportaciones al sistema para el retiro G. Corriente	\$0.00	\$0.00	\$46,536.94	\$46,536.94	\$0.00	\$0.00
D	8220-0010- PY01-0600	Prestaciones contractuales G. Corriente	\$0.00	\$0.00	\$21,404.16	\$21,404.16	\$0.00	\$0.00
D	8220-0010- PY01-0700	Sueldos base al personal permanente G. Corriente	\$0.00	\$0.00	\$530,638.00	\$530,638.00	\$0.00	\$0.00
D	8220-0010- PY01-0700	Primas de vacaciones, dominical y gratificación de fin de año G. Corriente	\$0.00	\$0.00	\$225,359.63	\$225,359.63	\$0.00	\$0.00
D	8220-0010- PY01-0700	Aportaciones de seguridad social G. Corriente	\$0.00	\$0.00	\$48,296.05	\$48,296.05	\$0.00	\$0.00
D	8220-0010- PY01-0700	Aportaciones a fondos de vivienda G. Corriente	\$0.00	\$0.00	\$32,971.13	\$32,971.13	\$0.00	\$0.00
D	8220-0010- PY01-0700	Aportaciones al sistema para el retiro G. Corriente	\$0.00	\$0.00	\$55,760.76	\$55,760.76	\$0.00	\$0.00
D	8220-0010- PY01-0700	Prestaciones contractuales G. Corriente	\$0.00	\$0.00	\$24,000.00	\$24,000.00	\$0.00	\$0.00
D	8220-0010- PY01-0700	Válidos en el país G. Corriente	\$0.00	\$0.00	\$896.00	\$896.00	\$0.00	\$0.00
D	8220-0010- PY01-0800	Sueldos base al personal permanente G. Corriente	\$0.00	\$0.00	\$487,638.00	\$487,638.00	\$0.00	\$0.00
D	8220-0010- PY01-0800	Primas de vacaciones, dominical y gratificación de fin de año G. Corriente	\$0.00	\$0.00	\$182,359.63	\$182,359.63	\$0.00	\$0.00
D	8220-0010- PY01-0800	Aportaciones de seguridad social G. Corriente	\$0.00	\$0.00	\$48,296.05	\$48,296.05	\$0.00	\$0.00
D	8220-0010- PY01-0800	Aportaciones a fondos de vivienda G. Corriente	\$0.00	\$0.00	\$32,971.13	\$32,971.13	\$0.00	\$0.00
D	8220-0010- PY01-0800	Aportaciones al sistema para el retiro G. Corriente	\$0.00	\$0.00	\$55,760.76	\$55,760.76	\$0.00	\$0.00
D	8220-0010- PY01-0800	Prestaciones contractuales G. Corriente	\$0.00	\$0.00	\$24,000.00	\$24,000.00	\$0.00	\$0.00
D	8220-0010- PY01-0800	Pasajes terrestres G. Corriente	\$0.00	\$0.00	\$660.00	\$660.00	\$0.00	\$0.00
D	8220-0010- PY01-0800	Válidos en el país G. Corriente	\$0.00	\$0.00	\$1,075.44	\$1,075.44	\$0.00	\$0.00
D	8220-0010- PY01-0900	Sueldos base al personal permanente G. Corriente	\$0.00	\$0.00	\$614,586.75	\$614,586.75	\$0.00	\$0.00
D	8220-0010- PY01-0900	Primas de vacaciones, dominical y gratificación de fin de año G. Corriente	\$0.00	\$0.00	\$230,882.31	\$230,882.31	\$0.00	\$0.00
D	8220-0010- PY01-0900	Aportaciones de seguridad social G. Corriente	\$0.00	\$0.00	\$85,340.16	\$85,340.16	\$0.00	\$0.00

D	8220-0010- PY01-0900	Aportaciones a fondos de vivienda G. Corriente	\$0.00	\$0.00	\$43,489.28	\$43,489.28	\$0.00	\$0.00
D	8220-0010- PY01-0900	Aportaciones al sistema para el retiro G. Corriente	\$0.00	\$0.00	\$73,255.99	\$73,255.99	\$0.00	\$0.00
D	8220-0010- PY01-0900	Prestaciones contractuales G. Corriente	\$0.00	\$0.00	\$96,000.00	\$96,000.00	\$0.00	\$0.00
D	8220-0010- PY01-0900	Combustibles, lubricantes y aditivos G. Corriente	\$0.00	\$0.00	\$100.00	\$100.00	\$0.00	\$0.00
D	8220-0010- PY01-0900	Vestuario y uniformes G. Corriente	\$0.00	\$0.00	\$2,320.00	\$2,320.00	\$0.00	\$0.00
D	8220-0010- PY01-0900	Servicios de capacitación G. Corriente	\$0.00	\$0.00	\$2,599.95	\$2,599.95	\$0.00	\$0.00
D	8220-0010- PY01-0900	Pasajes terrestres G. Corriente	\$0.00	\$0.00	\$3,704.00	\$3,704.00	\$0.00	\$0.00
D	8220-0010- PY01-0900	Viáticos en el país G. Corriente	\$0.00	\$0.00	\$2,392.85	\$2,392.86	\$0.00	\$0.00
D	8220-0010- PY01-0900	Otros servicios de traslado y hospedaje G. Corriente	\$0.00	\$0.00	\$106.00	\$106.00	\$0.00	\$0.00
D	8220-0010- PY01-1000	Sueldos base al personal permanente G. Corriente	\$0.00	\$0.00	\$487,638.00	\$487,638.00	\$0.00	\$0.00
D	8220-0010- PY01-1000	Primas de vacaciones, dominical y gratificación de fin de año G. Corriente	\$0.00	\$0.00	\$182,359.63	\$182,359.63	\$0.00	\$0.00
D	8220-0010- PY01-1000	Aportaciones de seguridad social G. Corriente	\$0.00	\$0.00	\$48,296.05	\$48,296.05	\$0.00	\$0.00
D	8220-0010- PY01-1000	Aportaciones a fondos de vivienda G. Corriente	\$0.00	\$0.00	\$32,971.13	\$32,971.13	\$0.00	\$0.00
D	8220-0010- PY01-1000	Aportaciones al sistema para el retiro G. Corriente	\$0.00	\$0.00	\$55,760.76	\$55,760.76	\$0.00	\$0.00
D	8220-0010- PY01-1000	Prestaciones contractuales G. Corriente	\$0.00	\$0.00	\$24,000.00	\$24,000.00	\$0.00	\$0.00
D	8220-0010- PY01-1000	Refacciones y accesorios menores de equipo de cómputo y tecnologías de la información G. Corriente	\$0.00	\$0.00	\$6,783.68	\$6,783.68	\$0.00	\$0.00
D	8220-0010- PY01-1000	Servicios de acceso de Internet, redes y procesamiento de información G. Corriente	\$0.00	\$0.00	\$2,323.40	\$2,323.40	\$0.00	\$0.00
D	8220-0010- PY01-1100	Sueldos base al personal permanente G. Corriente	\$0.00	\$0.00	\$1,184,274.42	\$1,184,274.42	\$0.00	\$0.00
D	8220-0010- PY01-1100	Honorarios asimilables a salarios G. Corriente	\$0.00	\$0.00	\$6,442.50	\$6,442.50	\$0.00	\$0.00
D	8220-0010- PY01-1100	Primas de vacaciones, dominical y gratificación de fin de año G. Corriente	\$0.00	\$0.00	\$429,038.55	\$429,038.55	\$0.00	\$0.00
D	8220-0010- PY01-1100	Aportaciones de seguridad social G. Corriente	\$0.00	\$0.00	\$145,457.47	\$145,457.47	\$0.00	\$0.00
D	8220-0010- PY01-1100	Aportaciones a fondos de vivienda G. Corriente	\$0.00	\$0.00	\$90,832.13	\$90,832.13	\$0.00	\$0.00
D	8220-0010- PY01-1100	Aportaciones al sistema para el retiro G. Corriente	\$0.00	\$0.00	\$151,879.04	\$151,879.04	\$0.00	\$0.00
D	8220-0010- PY01-1100	Prestaciones contractuales G. Corriente	\$0.00	\$0.00	\$252,629.44	\$252,629.44	\$0.00	\$0.00
D	8220-0010- PY01-1100	Estímulos G. Corriente	\$0.00	\$0.00	\$30,168.00	\$30,168.00	\$0.00	\$0.00
D	8220-0010- PY01-1100	Materiales, útiles y equipos menores de oficina G. Corriente	\$0.00	\$0.00	\$69,969.69	\$69,969.69	\$5.66	\$0.00
D	8220-0010- PY01-1100	Materiales y útiles de impresión y reproducción G. Corriente	\$0.00	\$0.00	\$5,000.00	\$5,000.00	\$0.00	\$0.00
D	8220-0010- PY01-1100	Materiales, útiles y equipos menores de tecnologías de la información y comunicaciones G. Corriente	\$0.00	\$0.00	\$35,000.00	\$35,000.00	\$0.00	\$0.00
D	8220-0010- PY01-1100	Materiales impresos e información digital G. Corriente	\$0.00	\$0.00	\$29,860.00	\$29,860.00	\$0.00	\$0.00
D	8220-0010- PY01-1100	Materiales de limpieza G. Corriente	\$0.00	\$0.00	\$35,000.00	\$35,000.00	\$0.00	\$0.00
D	8220-0010- PY01-1100	Productos alimenticios para personas G. Corriente	\$0.00	\$0.00	\$28,088.91	\$28,088.91	\$0.00	\$0.00
D	8220-0010- PY01-1100	Materiales eléctricos y electrónicos G. Corriente	\$0.00	\$0.00	\$5,000.00	\$5,000.00	\$0.00	\$0.00
D	8220-0010- PY01-1100	Medicinas y productos farmacéuticos G. Corriente	\$0.00	\$0.00	\$491.74	\$491.74	\$0.00	\$0.00
D	8220-0010- PY01-1100	Combustibles, lubricantes y aditivos G. Corriente	\$0.00	\$0.00	\$98,600.00	\$98,600.00	\$0.00	\$0.00
D	8220-0010- PY01-1100	Refacciones y accesorios menores de edificios G. Corriente	\$0.00	\$0.00	\$749.82	\$749.82	\$0.00	\$0.00
D	8220-0010- PY01-1100	Refacciones y accesorios menores de mobiliario y equipo de administración, educacional y recreativo G. Corriente	\$0.00	\$0.00	\$8,500.00	\$8,500.00	\$0.00	\$0.00
D	8220-0010- PY01-1100	Refacciones y accesorios menores de equipo de cómputo y tecnologías de la información G. Corriente	\$0.00	\$0.00	\$18,000.00	\$18,000.00	\$0.00	\$0.00
D	8220-0010- PY01-1100	Refacciones y accesorios menores de equipo de transporte G. Corriente	\$0.00	\$0.00	\$35,000.00	\$35,000.00	\$0.00	\$0.00
D	8220-0010- PY01-1100	Energía eléctrica G. Corriente	\$0.00	\$0.00	\$240,994.02	\$240,994.02	\$0.00	\$0.00
D	8220-0010- PY01-1100	Agua G. Corriente	\$0.00	\$0.00	\$3,500.00	\$3,500.00	\$0.00	\$0.00
D	8220-0010- PY01-1100	Telefonía tradicional G. Corriente	\$0.00	\$0.00	\$45,275.75	\$45,275.75	\$0.00	\$0.00
D	8220-0010- PY01-1100	Servicios de acceso de Internet, redes y procesamiento de información G. Corriente	\$0.00	\$0.00	\$25,000.00	\$25,000.00	\$0.00	\$0.00
D	8220-0010- PY01-1100	Servicios postales y telegráficos G. Corriente	\$0.00	\$0.00	\$10,000.00	\$10,000.00	\$0.00	\$0.00
D	8220-0010- PY01-1100	Arrendamiento de edificios G. Corriente	\$0.00	\$0.00	\$1,170,822.00	\$1,170,822.00	\$0.00	\$0.00
D	8220-0010- PY01-1100	Arrendamiento de mobiliario y equipo de administración, educacional y recreativo G. Corriente	\$0.00	\$0.00	\$120,500.00	\$120,500.00	\$0.00	\$0.00
D	8220-0010- PY01-1100	Servicios de consultoría administrativa, procesos, técnica y en tecnologías de la información G. Corriente	\$0.00	\$0.00	\$74,944.48	\$74,944.48	\$0.00	\$0.00

D	8220-0010- PY01-1100-	Servicios de capacitación G. Corriente	\$0.00	\$0.00	\$8,960.00	\$8,960.00	\$0.00	\$0.00
D	8220-0010- PY01-1100-	Servicios financieros y bancarios G. Corriente	\$0.00	\$0.00	\$52,026.79	\$52,026.79	\$0.00	\$0.00
D	8220-0010- PY01-1100-	Seguros de responsabilidad patrimonial y fianzas G. Corriente	\$0.00	\$0.00	\$1,000.00	\$1,000.00	\$0.00	\$0.00
D	8220-0010- PY01-1100-	Seguro de bienes patrimoniales G. Corriente	\$0.00	\$0.00	\$42,000.00	\$42,000.00	\$0.00	\$0.00
D	8220-0010- PY01-1100-	Fletes y maniobras G. Corriente	\$0.00	\$0.00	\$1,000.00	\$1,000.00	\$0.00	\$0.00
D	8220-0010- PY01-1100-	Conservación y mantenimiento menor de inmuebles G. Corriente	\$0.00	\$0.00	\$15,463.38	\$15,463.38	\$0.00	\$0.00
D	8220-0010- PY01-1100-	Instalación, reparación y mantenimiento de mobiliario y equipo de administración, educacional y recreativo G. Corriente	\$0.00	\$0.00	\$10,000.00	\$10,000.00	\$0.00	\$0.00
D	8220-0010- PY01-1100-	Instalación, reparación y mantenimiento de equipo de cómputo y tecnologías de la información G. Corriente	\$0.00	\$0.00	\$15,000.00	\$15,000.00	\$0.00	\$0.00
D	8220-0010- PY01-1100-	Reparación y mantenimiento de equipo de transporte G. Corriente	\$0.00	\$0.00	\$40,000.00	\$40,000.00	\$0.00	\$0.00
D	8220-0010- PY01-1100-	Servicios de limpieza y manejo de desechos G. Corriente	\$0.00	\$0.00	\$1,044.00	\$1,044.00	\$0.00	\$0.00
D	8220-0010- PY01-1100-	Servicios de jardinería y fumigación G. Corriente	\$0.00	\$0.00	\$006.00	\$006.00	\$0.00	\$0.00
D	8220-0010- PY01-1100-	Difusión por radio, televisión y otros medios de mensajes sobre programas y actividades gubernamentales G. Corriente	\$0.00	\$0.00	\$15,000.00	\$15,000.00	\$0.00	\$0.00
D	8220-0010- PY01-1100-	Servicios de revelado de fotografías G. Corriente	\$0.00	\$0.00	\$5,000.00	\$5,000.00	\$0.00	\$0.00
D	8220-0010- PY01-1100-	Otros servicios de información G. Corriente	\$0.00	\$0.00	\$0,980.00	\$0,980.00	\$0.00	\$0.00
D	8220-0010- PY01-1100-	Pasajes aéreos G. Corriente	\$0.00	\$0.00	\$50,000.00	\$50,000.00	\$0.00	\$0.00
D	8220-0010- PY01-1100-	Pasajes terrestres G. Corriente	\$0.00	\$0.00	\$20,000.00	\$20,000.00	\$0.00	\$0.00
D	8220-0010- PY01-1100-	Válidos en el país G. Corriente	\$0.00	\$0.00	\$105,000.00	\$105,000.00	\$0.00	\$0.00
D	8220-0010- PY01-1100-	Otros servicios de traslado y hospedaje G. Corriente	\$0.00	\$0.00	\$5,000.00	\$5,000.00	\$0.00	\$0.00
D	8220-0010- PY01-1100-	Gastos de orden social y cultural G. Corriente	\$0.00	\$0.00	\$1,950.01	\$1,950.01	\$0.00	\$0.00
D	8220-0010- PY01-1100-	Congresos y convenciones G. Corriente	\$0.00	\$0.00	\$85,348.44	\$85,348.44	\$0.00	\$0.00
D	8220-0010- PY01-1100-	Impuestos y derechos G. Corriente	\$0.00	\$0.00	\$17,910.00	\$17,910.00	\$0.00	\$0.00
D	8220-0010- PY01-1200-	Sueldos base al personal permanente G. Corriente	\$0.00	\$0.00	\$522,272.40	\$522,272.40	\$0.00	\$0.00
D	8220-0010- PY01-1200-	Primas de vacaciones, dominical y gratificación de fin de año G. Corriente	\$0.00	\$0.00	\$170,357.05	\$170,357.05	\$0.00	\$0.00
D	8220-0010- PY01-1200-	Compensaciones G. Corriente	\$0.00	\$0.00	\$218,022.40	\$218,022.40	\$0.00	\$0.00
D	8220-0010- PY01-1200-	Aportaciones de seguridad social G. Corriente	\$0.00	\$0.00	\$52,020.68	\$52,020.68	\$0.00	\$0.00
D	8220-0010- PY01-1200-	Aportaciones a fondos de vivienda G. Corriente	\$0.00	\$0.00	\$32,539.37	\$32,539.37	\$0.00	\$0.00
D	8220-0010- PY01-1200-	Aportaciones al sistema para el retiro G. Corriente	\$0.00	\$0.00	\$42,780.73	\$42,780.73	\$0.00	\$0.00
D	8220-0010- PY01-1200-	Prestaciones contractuales G. Corriente	\$0.00	\$0.00	\$00,025.14	\$00,025.14	\$0.00	\$0.00
D	8220-0010- PY01-1300-	Sueldos base al personal permanente G. Corriente	\$0.00	\$0.00	\$584,132.40	\$584,132.40	\$0.00	\$0.00
D	8220-0010- PY01-1300-	Retribuciones por servicios de carácter social G. Corriente	\$0.00	\$0.00	\$2,000.00	\$2,000.00	\$0.00	\$0.00
D	8220-0010- PY01-1300-	Primas de vacaciones, dominical y gratificación de fin de año G. Corriente	\$0.00	\$0.00	\$210,174.05	\$210,174.05	\$0.00	\$0.00
D	8220-0010- PY01-1300-	Aportaciones de seguridad social G. Corriente	\$0.00	\$0.00	\$80,388.51	\$80,388.51	\$0.00	\$0.00
D	8220-0010- PY01-1300-	Aportaciones a fondos de vivienda G. Corriente	\$0.00	\$0.00	\$39,079.07	\$39,079.07	\$0.00	\$0.00
D	8220-0010- PY01-1300-	Aportaciones al sistema para el retiro G. Corriente	\$0.00	\$0.00	\$66,984.25	\$66,984.25	\$0.00	\$0.00
D	8220-0010- PY01-1300-	Prestaciones contractuales G. Corriente	\$0.00	\$0.00	\$38,400.00	\$38,400.00	\$0.00	\$0.00
D	8220-0010- PY01-1300-	Otros servicios de traslado y hospedaje G. Corriente	\$0.00	\$0.00	\$200.00	\$200.00	\$0.00	\$0.00
D	8220-0010- PY01-1400-	Sueldos base al personal permanente G. Corriente	\$0.00	\$0.00	\$400,476.00	\$400,476.00	\$0.00	\$0.00
D	8220-0010- PY01-1400-	Honorarios asimilables a salarios G. Corriente	\$0.00	\$0.00	\$07,065.73	\$07,065.73	\$0.00	\$0.00
D	8220-0010- PY01-1400-	Primas de vacaciones, dominical y gratificación de fin de año G. Corriente	\$0.00	\$0.00	\$121,255.28	\$121,255.28	\$0.00	\$0.00
D	8220-0010- PY01-1400-	Aportaciones de seguridad social G. Corriente	\$0.00	\$0.00	\$49,887.51	\$49,887.51	\$0.00	\$0.00
D	8220-0010- PY01-1400-	Aportaciones a fondos de vivienda G. Corriente	\$0.00	\$0.00	\$31,152.67	\$31,152.67	\$0.00	\$0.00
D	8220-0010- PY01-1400-	Aportaciones al sistema para el retiro G. Corriente	\$0.00	\$0.00	\$49,907.32	\$49,907.32	\$0.00	\$0.00
D	8220-0010- PY01-1400-	Prestaciones contractuales G. Corriente	\$0.00	\$0.00	\$81,335.01	\$81,335.01	\$0.00	\$0.00
D	8220-0010- PY01-1400-	Estímulos G. Corriente	\$0.00	\$0.00	\$36,000.00	\$36,000.00	\$0.00	\$0.00
D	8220-0010- PY01-1500-	Sueldos base al personal permanente G. Corriente	\$0.00	\$0.00	\$516,950.25	\$516,950.25	\$0.00	\$0.00
D	8220-0010- PY01-1500-	Primas de vacaciones, dominical y gratificación de fin de año G. Corriente	\$0.00	\$0.00	\$208,606.89	\$208,606.89	\$0.00	\$0.00

8220-0010- PY01-1500-	Aportaciones de seguridad social G. Corriente	\$0.00	\$0.00	\$62,327.44	\$62,327.44	\$0.00	\$0.00
8220-0010- PY01-1500-	Aportaciones a fondos de vivienda G. Corriente	\$0.00	\$0.00	\$40,382.45	\$40,382.45	\$0.00	\$0.00
8220-0010- PY01-1500-	Aportaciones al sistema para el retiro G. Corriente	\$0.00	\$0.00	\$67,936.06	\$67,936.06	\$0.00	\$0.00
8220-0010- PY01-1500-	Prestaciones contractuales G. Corriente	\$0.00	\$0.00	\$120,152.90	\$120,152.90	\$0.00	\$0.00
8220-0010- PY01-1500-	Estímulos G. Corriente	\$0.00	\$0.00	\$21,297.10	\$21,297.10	\$0.00	\$0.00
8220-0010- PY01-1500-	Servicios postales y telegráficos G. Corriente	\$0.00	\$0.00	\$6,791.00	\$6,791.00	\$0.00	\$0.00
8220-0010- PY01-1500-	Otros servicios de traslado y hospedaje G. Corriente	\$0.00	\$0.00	\$1,180.00	\$1,180.00	\$0.00	\$0.00
8220-0010- PY01-1600-	Sueldos base al personal permanente G. Corriente	\$0.00	\$0.00	\$629,111.00	\$629,111.00	\$0.00	\$0.00
8220-0010- PY01-1600-	Honorarios asimilables a salarios G. Corriente	\$0.00	\$0.00	\$207,186.78	\$207,186.78	\$0.00	\$0.00
8220-0010- PY01-1600-	Primas de vacaciones, dominical y gratificación de fin de año G. Corriente	\$0.00	\$0.00	\$277,404.24	\$277,404.24	\$0.00	\$0.00
8220-0010- PY01-1600-	Aportaciones de seguridad social G. Corriente	\$0.00	\$0.00	\$60,794.25	\$60,794.25	\$0.00	\$0.00
8220-0010- PY01-1600-	Aportaciones a fondos de vivienda G. Corriente	\$0.00	\$0.00	\$47,121.42	\$47,121.42	\$0.00	\$0.00
8220-0010- PY01-1600-	Aportaciones al sistema para el retiro G. Corriente	\$0.00	\$0.00	\$79,891.78	\$79,891.78	\$0.00	\$0.00
8220-0010- PY01-1600-	Prestaciones contractuales G. Corriente	\$0.00	\$0.00	\$89,800.00	\$89,800.00	\$0.00	\$0.00
8220-0010- PY01-1600-	Estímulos G. Corriente	\$0.00	\$0.00	\$18,000.00	\$18,000.00	\$0.00	\$0.00
8220-0010- PY01-1600-	Viajes en el país G. Corriente	\$0.00	\$0.00	\$678.39	\$678.39	\$0.00	\$0.00
8220-0010- PY01-1700-	Sueldos base al personal permanente G. Corriente	\$0.00	\$0.00	\$377,152.35	\$377,152.35	\$0.00	\$0.00
8220-0010- PY01-1700-	Primas de vacaciones, dominical y gratificación de fin de año G. Corriente	\$0.00	\$0.00	\$185,948.57	\$185,948.57	\$0.00	\$0.00
8220-0010- PY01-1700-	Aportaciones de seguridad social G. Corriente	\$0.00	\$0.00	\$37,819.23	\$37,819.23	\$0.00	\$0.00
8220-0010- PY01-1700-	Aportaciones a fondos de vivienda G. Corriente	\$0.00	\$0.00	\$30,252.29	\$30,252.29	\$0.00	\$0.00
8220-0010- PY01-1700-	Aportaciones al sistema para el retiro G. Corriente	\$0.00	\$0.00	\$51,162.85	\$51,162.85	\$0.00	\$0.00
8220-0010- PY01-1700-	Prestaciones contractuales G. Corriente	\$0.00	\$0.00	\$79,893.32	\$79,893.32	\$0.00	\$0.00
8220-0010- PY01-1700-	Estímulos G. Corriente	\$0.00	\$0.00	\$25,500.00	\$25,500.00	\$0.00	\$0.00
8220-0010- PY01-1800-	Sueldos base al personal permanente G. Corriente	\$0.00	\$0.00	\$756,745.20	\$756,745.20	\$0.00	\$0.00
8220-0010- PY01-1800-	Honorarios asimilables a salarios G. Corriente	\$0.00	\$0.00	\$85,865.81	\$85,865.81	\$0.00	\$0.00
8220-0010- PY01-1800-	Primas de vacaciones, dominical y gratificación de fin de año G. Corriente	\$0.00	\$0.00	\$304,038.91	\$304,038.91	\$0.00	\$0.00
8220-0010- PY01-1800-	Aportaciones de seguridad social G. Corriente	\$0.00	\$0.00	\$78,853.72	\$78,853.72	\$0.00	\$0.00
8220-0010- PY01-1800-	Aportaciones a fondos de vivienda G. Corriente	\$0.00	\$0.00	\$52,426.97	\$52,426.97	\$0.00	\$0.00
8220-0010- PY01-1800-	Aportaciones al sistema para el retiro G. Corriente	\$0.00	\$0.00	\$88,664.43	\$88,664.43	\$0.00	\$0.00
8220-0010- PY01-1800-	Prestaciones contractuales G. Corriente	\$0.00	\$0.00	\$59,880.00	\$59,880.00	\$0.00	\$0.00
8220-0010- PY01-1800-	Estímulos G. Corriente	\$0.00	\$0.00	\$45,000.00	\$45,000.00	\$0.00	\$0.00
8220-0010- PY01-1900-	Sueldos base al personal permanente G. Corriente	\$0.00	\$0.00	\$280,555.20	\$280,555.20	\$0.00	\$0.00
8220-0010- PY01-1900-	Primas de vacaciones, dominical y gratificación de fin de año G. Corriente	\$0.00	\$0.00	\$113,426.79	\$113,426.79	\$0.00	\$0.00
8220-0010- PY01-1900-	Aportaciones de seguridad social G. Corriente	\$0.00	\$0.00	\$35,059.11	\$35,059.11	\$0.00	\$0.00
8220-0010- PY01-1900-	Aportaciones a fondos de vivienda G. Corriente	\$0.00	\$0.00	\$23,214.98	\$23,214.98	\$0.00	\$0.00
8220-0010- PY01-1900-	Aportaciones al sistema para el retiro G. Corriente	\$0.00	\$0.00	\$39,261.18	\$39,261.18	\$0.00	\$0.00
8220-0010- PY01-1900-	Prestaciones contractuales G. Corriente	\$0.00	\$0.00	\$91,200.00	\$91,200.00	\$0.00	\$0.00
8220-0010- PY01-1900-	Estímulos G. Corriente	\$0.00	\$0.00	\$7,248.00	\$7,248.00	\$0.00	\$0.00
8220-0010- PY01-2000-	Sueldos base al personal permanente G. Corriente	\$0.00	\$0.00	\$184,190.40	\$184,190.40	\$0.00	\$0.00
8220-0010- PY01-2000-	Primas de vacaciones, dominical y gratificación de fin de año G. Corriente	\$0.00	\$0.00	\$71,866.16	\$71,866.16	\$0.00	\$0.00
8220-0010- PY01-2000-	Aportaciones de seguridad social G. Corriente	\$0.00	\$0.00	\$22,312.44	\$22,312.44	\$0.00	\$0.00
8220-0010- PY01-2000-	Aportaciones a fondos de vivienda G. Corriente	\$0.00	\$0.00	\$14,286.61	\$14,286.61	\$0.00	\$0.00
8220-0010- PY01-2000-	Aportaciones al sistema para el retiro G. Corriente	\$0.00	\$0.00	\$24,161.54	\$24,161.54	\$0.00	\$0.00
8220-0010- PY01-2000-	Prestaciones contractuales G. Corriente	\$0.00	\$0.00	\$48,600.00	\$48,600.00	\$0.00	\$0.00
8220-0010- PY01-2000-	Servicios de jardinería y fumigación G. Corriente	\$0.00	\$0.00	\$920.00	\$920.00	\$0.00	\$0.00
8220-0010- PY01-2100-	Sueldos base al personal permanente G. Corriente	\$0.00	\$0.00	\$123,235.20	\$123,235.20	\$0.00	\$0.00



D	8220-0010-PY01-2103	Primas de vacaciones, dominical y gratificación de fin de año G. Corriente	\$0.00	\$0.00	\$51,935.95	\$51,935.95	\$0.00	\$0.00
D	8220-0010-PY01-2103	Aportaciones de seguridad social G. Corriente	\$0.00	\$0.00	\$18,883.21	\$18,883.21	\$0.00	\$0.00
D	8220-0010-PY01-2103	Aportaciones a fondos de vivienda G. Corriente	\$0.00	\$0.00	\$11,820.71	\$11,820.71	\$0.00	\$0.00
D	8220-0010-PY01-2100	Aportaciones al sistema para el retiro G. Corriente	\$0.00	\$0.00	\$19,990.90	\$19,990.90	\$0.00	\$0.00
D	8220-0010-PY01-2100	Prestaciones contractuales G. Corriente	\$0.00	\$0.00	\$45,600.00	\$45,600.00	\$0.00	\$0.00
D	8220-0010-PY01-2100	Estímulos G. Corriente	\$0.00	\$0.00	\$30,000.00	\$30,000.00	\$0.00	\$0.00
D	8220-4MUL-PY01-0100	Indemnizaciones G. Corriente	\$0.00	\$0.00	\$147,500.00	\$147,500.00	\$0.00	\$0.00
D	8220-4MUL-PY01-0100	Pasajes aéreos G. Corriente	\$0.00	\$0.00	\$20,073.00	\$20,073.00	\$0.00	\$0.00
D	8220-4MUL-PY01-0100	Pasajes terrestres G. Corriente	\$0.00	\$0.00	\$6,112.00	\$6,112.00	\$0.00	\$0.00
D	8220-4MUL-PY01-0100	Váticos en el país G. Corriente	\$0.00	\$0.00	\$20,975.73	\$20,975.73	\$0.00	\$0.00
D	8220-4MUL-PY01-0100	Váticos en el extranjero G. Corriente	\$0.00	\$0.00	\$14,592.71	\$14,592.71	\$0.00	\$0.00
D	8220-4MUL-PY01-0200	Pasajes aéreos G. Corriente	\$0.00	\$0.00	\$4,799.00	\$4,799.00	\$0.00	\$0.00
D	8220-4MUL-PY01-0200	Pasajes terrestres G. Corriente	\$0.00	\$0.00	\$3,761.74	\$3,761.74	\$0.00	\$0.00
D	8220-4MUL-PY01-0200	Váticos en el país G. Corriente	\$0.00	\$0.00	\$23,909.49	\$23,909.49	\$0.00	\$0.00
D	8220-4MUL-PY01-0300	Pasajes aéreos G. Corriente	\$0.00	\$0.00	\$20,073.00	\$20,073.00	\$0.00	\$0.00
D	8220-4MUL-PY01-0300	Pasajes terrestres G. Corriente	\$0.00	\$0.00	\$8,569.68	\$8,569.68	\$0.00	\$0.00
D	8220-4MUL-PY01-0300	Váticos en el país G. Corriente	\$0.00	\$0.00	\$31,695.42	\$31,695.42	\$0.00	\$0.00
D	8220-4MUL-PY01-0300	Váticos en el extranjero G. Corriente	\$0.00	\$0.00	\$5,165.20	\$5,165.20	\$0.00	\$0.00
D	8220-4MUL-PY01-0500	Pasajes terrestres G. Corriente	\$0.00	\$0.00	\$131.00	\$131.00	\$0.00	\$0.00
D	8220-4MUL-PY01-0500	Váticos en el país G. Corriente	\$0.00	\$0.00	\$5,081.24	\$5,081.24	\$0.00	\$0.00
D	8220-4MUL-PY01-0900	Pasajes terrestres G. Corriente	\$0.00	\$0.00	\$2,268.00	\$2,268.00	\$0.00	\$0.00
D	8220-4MUL-PY01-0900	Váticos en el país G. Corriente	\$0.00	\$0.00	\$6,388.90	\$6,388.90	\$0.00	\$0.00
D	8220-4MUL-PY01-1000	Servicios de consultoría administrativa, procesos, técnica y en tecnologías de la información G. Corriente	\$0.00	\$0.00	\$232,541.72	\$232,541.72	\$0.00	\$0.00
D	8220-4MUL-PY01-1100	Productos alimenticios para personas G. Corriente	\$0.00	\$0.00	\$3,426.00	\$3,426.00	\$0.00	\$0.00
D	8220-4MUL-PY01-1100	Energía eléctrica G. Corriente	\$0.00	\$0.00	\$30,308.00	\$30,308.00	\$0.00	\$0.00
D	8220-4MUL-PY01-1100	Agua G. Corriente	\$0.00	\$0.00	\$550.00	\$550.00	\$0.00	\$0.00
D	8220-4MUL-PY01-1100	Telefonía tradicional G. Corriente	\$0.00	\$0.00	\$6,469.00	\$6,469.00	\$0.00	\$0.00
D	8220-4MUL-PY01-1100	Servicios de acceso de Internet, redes y procesamiento de información G. Corriente	\$0.00	\$0.00	\$2,975.49	\$2,975.49	\$0.00	\$0.00
D	8220-4MUL-PY01-1100	Arrendamiento de mobiliario y equipo de administración, educacional y recreativo G. Corriente	\$0.00	\$0.00	\$27,000.05	\$27,000.05	\$0.00	\$0.00
D	8220-4MUL-PY01-1100	Servicios de capacitación G. Corriente	\$0.00	\$0.00	\$722,198.99	\$691,923.47	\$30,275.52	\$0.00
D	8220-4MUL-PY01-1100	Servicios financieros y bancarios G. Corriente	\$0.00	\$0.00	\$55.83	\$39.44	\$16.39	\$0.00
D	8220-4MUL-PY01-1100	Seguro de bienes patrimoniales G. Corriente	\$0.00	\$0.00	\$5,898.60	\$5,898.60	\$0.00	\$0.00
D	8220-4MUL-PY01-1100	Reparación y mantenimiento de equipo de transporte G. Corriente	\$0.00	\$0.00	\$20,996.00	\$20,996.00	\$0.00	\$0.00
D	8220-4MUL-PY01-1100	Difusión por radio, televisión y otros medios de mensajes sobre programas y actividades gubernamentales G. Corriente	\$0.00	\$0.00	\$734.02	\$734.02	\$0.00	\$0.00
D	8220-4MUL-PY01-1100	Pasajes terrestres G. Corriente	\$0.00	\$0.00	\$2,911.97	\$2,911.97	\$0.00	\$0.00
D	8220-4MUL-PY01-1100	Váticos en el país G. Corriente	\$0.00	\$0.00	\$1,720.00	\$1,720.00	\$0.00	\$0.00
D	8220-4MUL-PY01-1100	Congresos y convenciones G. Corriente	\$0.00	\$0.00	\$72,871.87	\$72,871.87	\$0.00	\$0.00
D	8220-4MUL-PY01-1200	Váticos en el país G. Corriente	\$0.00	\$0.00	\$2,817.87	\$2,817.87	\$0.00	\$0.00
D	8220-4MUL-PY01-1500	Servicios postales y telegráficos G. Corriente	\$0.00	\$0.00	\$5,845.04	\$5,845.04	\$0.00	\$0.00
D	8220-7AFR-PY01-1100	Servicios financieros y bancarios G. Corriente	\$0.00	\$0.00	\$153.16	\$1.08	\$152.08	\$0.00
D	8220-7IUE-PY02-0900	Servicios financieros y bancarios G. Corriente	\$0.00	\$0.00	\$177.97	\$0.00	\$177.97	\$0.00
D	8220-7IUE-PY02-0900	Otros servicios generales G. Corriente	\$0.00	\$0.00	\$214,593.60	\$0.00	\$214,593.60	\$0.00
D	8220-7UEL-PY02-0900	Servicios financieros y bancarios G. Corriente	\$0.00	\$0.00	\$9.81	\$0.00	\$9.81	\$0.00
D	8220-COPi-PY01-1100	Materiales, útiles y equipos menores de oficina G. Corriente	\$0.00	\$0.00	\$1,410.00	\$1,410.00	\$0.00	\$0.00
D	8220-COPi-PY01-1100	Servicios de capacitación G. Corriente	\$0.00	\$0.00	\$9.20	\$9.20	\$0.00	\$0.00
D	8220-COPi-PY01-1100	Servicios de apoyo administrativo, fotocopiado e impresión G. Corriente	\$0.00	\$0.00	\$7,442.00	\$0.00	\$7,442.00	\$0.00

D	8230-COP- PY01-1100-	Servicios financieros y bancarios G. Corriente	\$0.00	\$0.00	\$3.83	\$0.00	\$3.83	\$0.00
A	8230-0010- PY01-0100-	Sueldos base al personal permanente G. Corriente	\$0.00	\$0.00	\$34,592.45	\$60,554.90	\$0.00	\$25,995.45
A	8230-0010- PY01-0100-	Honorarios asimilables a salarios G. Corriente	\$0.00	\$0.00	\$1,425.00	\$173,422.65	\$0.00	\$171,997.65
A	8230-0010- PY01-0100-	Primas de vacaciones, dominical y gratificación de fin de año G. Corriente	\$0.00	\$0.00	\$179,979.21	\$200,640.66	\$0.00	\$20,661.45
A	8230-0010- PY01-0100-	Aportaciones de seguridad social G. Corriente	\$0.00	\$0.00	\$41,498.54	\$0.00	\$0.00	-\$41,498.54
A	8230-0010- PY01-0100-	Aportaciones a fondos de vivienda G. Corriente	\$0.00	\$0.00	\$18,778.64	\$0.00	\$0.00	-\$18,778.64
A	8230-0010- PY01-0100-	Aportaciones al sistema para el retiro G. Corriente	\$0.00	\$0.00	\$24,040.90	\$31,632.07	\$0.00	\$7,591.17
A	8230-0010- PY01-0100-	Prestaciones contractuales G. Corriente	\$0.00	\$0.00	\$57,929.28	\$9,625.00	\$0.00	-\$48,304.28
A	8230-0010- PY01-0100-	Estímulos G. Corriente	\$0.00	\$0.00	\$750.00	\$43,441.68	\$0.00	\$42,691.68
A	8230-0010- PY01-0100-	Materiales, útiles y equipos menores de oficina G. Corriente	\$0.00	\$0.00	\$0.00	\$210.00	\$0.00	\$210.00
A	8230-0010- PY01-0100-	Pasajes aéreos G. Corriente	\$0.00	\$0.00	\$0.00	\$6,599.00	\$0.00	\$6,599.00
A	8230-0010- PY01-0100-	Pasajes terrestres G. Corriente	\$0.00	\$0.00	\$0.00	\$990.00	\$0.00	\$990.00
A	8230-0010- PY01-0100-	Válidos en el país G. Corriente	\$0.00	\$0.00	\$990.00	\$6,259.48	\$0.00	\$5,269.48
A	8230-0010- PY01-0200-	Sueldos base al personal permanente G. Corriente	\$0.00	\$0.00	\$0.00	\$78,931.09	\$0.00	\$78,931.09
A	8230-0010- PY01-0200-	Honorarios asimilables a salarios G. Corriente	\$0.00	\$0.00	\$1,488.33	\$210,295.73	\$0.00	\$208,807.40
A	8230-0010- PY01-0200-	Primas de vacaciones, dominical y gratificación de fin de año G. Corriente	\$0.00	\$0.00	\$142,948.77	\$227,908.55	\$0.00	\$84,959.78
A	8230-0010- PY01-0200-	Aportaciones de seguridad social G. Corriente	\$0.00	\$0.00	\$28,063.34	\$0.00	\$0.00	-\$28,063.34
A	8230-0010- PY01-0200-	Aportaciones a fondos de vivienda G. Corriente	\$0.00	\$0.00	\$14,215.30	\$3,835.31	\$0.00	-\$10,379.99
A	8230-0010- PY01-0200-	Aportaciones al sistema para el retiro G. Corriente	\$0.00	\$0.00	\$24,840.90	\$46,835.61	\$0.00	\$21,994.71
A	8230-0010- PY01-0200-	Prestaciones contractuales G. Corriente	\$0.00	\$0.00	\$2,700.00	\$21,137.28	\$0.00	\$18,437.28
A	8230-0010- PY01-0200-	Estímulos G. Corriente	\$0.00	\$0.00	\$0.00	\$5,191.68	\$0.00	\$5,191.68
A	8230-0010- PY01-0200-	Productos alimenticios para personas G. Corriente	\$0.00	\$0.00	\$0.00	\$3,166.11	\$0.00	\$3,166.11
A	8230-0010- PY01-0200-	Válidos en el país G. Corriente	\$0.00	\$0.00	\$0.00	\$1,423.00	\$0.00	\$1,423.00
A	8230-0010- PY01-0300-	Sueldos base al personal permanente G. Corriente	\$0.00	\$0.00	\$5,907.13	\$106,793.00	\$0.00	\$100,885.87
A	8230-0010- PY01-0300-	Honorarios asimilables a salarios G. Corriente	\$0.00	\$0.00	\$0.00	\$2,499.90	\$0.00	\$2,499.90
A	8230-0010- PY01-0300-	Primas de vacaciones, dominical y gratificación de fin de año G. Corriente	\$0.00	\$0.00	\$144,509.51	\$191,677.91	\$0.00	\$37,168.40
A	8230-0010- PY01-0300-	Aportaciones de seguridad social G. Corriente	\$0.00	\$0.00	\$30,426.09	\$0.00	\$0.00	-\$30,426.09
A	8230-0010- PY01-0300-	Aportaciones a fondos de vivienda G. Corriente	\$0.00	\$0.00	\$15,780.29	\$5,245.01	\$0.00	-\$10,535.28
A	8230-0010- PY01-0300-	Aportaciones al sistema para el retiro G. Corriente	\$0.00	\$0.00	\$26,687.80	\$44,717.03	\$0.00	\$18,029.23
A	8230-0010- PY01-0300-	Prestaciones contractuales G. Corriente	\$0.00	\$0.00	\$0.00	\$30,677.27	\$0.00	\$30,677.27
A	8230-0010- PY01-0300-	Estímulos G. Corriente	\$0.00	\$0.00	\$0.00	\$80,941.67	\$0.00	\$80,941.67
A	8230-0010- PY01-0300-	Pasajes aéreos G. Corriente	\$0.00	\$0.00	\$0.00	\$6,995.00	\$0.00	\$6,995.00
A	8230-0010- PY01-0300-	Pasajes terrestres G. Corriente	\$0.00	\$0.00	\$0.00	\$422.83	\$0.00	\$422.83
A	8230-0010- PY01-0300-	Válidos en el país G. Corriente	\$0.00	\$0.00	\$422.83	\$3,466.83	\$0.00	\$3,044.00
A	8230-0010- PY01-0400-	Sueldos base al personal permanente G. Corriente	\$0.00	\$0.00	\$47,838.98	\$21,935.84	\$0.00	-\$25,903.14
A	8230-0010- PY01-0400-	Primas de vacaciones, dominical y gratificación de fin de año G. Corriente	\$0.00	\$0.00	\$50,853.27	\$43,012.79	\$0.00	-\$7,840.48
A	8230-0010- PY01-0400-	Aportaciones de seguridad social G. Corriente	\$0.00	\$0.00	\$38,297.22	\$0.00	\$0.00	-\$38,297.22
A	8230-0010- PY01-0400-	Aportaciones a fondos de vivienda G. Corriente	\$0.00	\$0.00	\$15,098.10	\$0.00	\$0.00	-\$15,098.10
A	8230-0010- PY01-0400-	Aportaciones al sistema para el retiro G. Corriente	\$0.00	\$0.00	\$28,296.47	\$32,204.54	\$0.00	\$3,908.07
A	8230-0010- PY01-0400-	Prestaciones contractuales G. Corriente	\$0.00	\$0.00	\$34,191.28	\$0.00	\$0.00	-\$34,191.28
A	8230-0010- PY01-0400-	Estímulos G. Corriente	\$0.00	\$0.00	\$33,606.24	\$5,393.76	\$0.00	-\$28,212.48
A	8230-0010- PY01-0500-	Sueldos base al personal permanente G. Corriente	\$0.00	\$0.00	\$241,799.72	\$0.00	\$0.00	-\$241,799.72
A	8230-0010- PY01-0500-	Primas de vacaciones, dominical y gratificación de fin de año G. Corriente	\$0.00	\$0.00	\$86,701.78	\$0.00	\$0.00	-\$86,701.78
A	8230-0010- PY01-0500-	Aportaciones de seguridad social G. Corriente	\$0.00	\$0.00	\$48,151.47	\$0.00	\$0.00	-\$48,151.47
A	8230-0010- PY01-0500-	Aportaciones a fondos de vivienda G. Corriente	\$0.00	\$0.00	\$24,389.76	\$0.00	\$0.00	-\$24,389.76
A	8230-0010- PY01-0500-	Aportaciones al sistema para el retiro G. Corriente	\$0.00	\$0.00	\$48,506.15	\$14,792.76	\$0.00	-\$33,713.39



A	8230-0010- PY01-0500-	Prestaciones contractuales G. Corriente	\$0.00	\$0.00	\$46,993.52	\$0.00	\$0.00	-\$46,993.52
A	8230-0010- PY01-0600-	Sueldos base al personal permanente G. Corriente	\$0.00	\$0.00	\$482,584.22	\$0.00	\$0.00	-\$482,584.22
A	8230-0010- PY01-0600-	Primas de vacaciones, dominical y gratificación de fin de año G. Corriente	\$0.00	\$0.00	\$146,115.77	\$0.00	\$0.00	-\$146,115.77
A	8230-0010- PY01-0603-	Aportaciones de seguridad social G. Corriente	\$0.00	\$0.00	\$03,745.95	\$4,262.88	\$0.00	-\$03,483.07
A	8230-0010- PY01-0603-	Aportaciones a fondos de vivienda G. Corriente	\$0.00	\$0.00	\$37,132.21	\$0.00	\$0.00	-\$37,132.21
A	8230-0010- PY01-0603-	Aportaciones al sistema para el retiro G. Corriente	\$0.00	\$0.00	\$46,536.94	\$0.00	\$0.00	-\$46,536.94
A	8230-0010- PY01-0603-	Prestaciones contractuales G. Corriente	\$0.00	\$0.00	\$21,404.16	\$0.00	\$0.00	-\$21,404.16
A	8230-0010- PY01-0700-	Sueldos base al personal permanente G. Corriente	\$0.00	\$0.00	\$43,000.00	\$82,895.89	\$0.00	\$39,895.89
A	8230-0010- PY01-0700-	Primas de vacaciones, dominical y gratificación de fin de año G. Corriente	\$0.00	\$0.00	\$77,713.67	\$83,732.71	\$0.00	\$12,019.04
A	8230-0010- PY01-0700-	Aportaciones de seguridad social G. Corriente	\$0.00	\$0.00	\$12,074.65	\$0.00	\$0.00	-\$12,074.65
A	8230-0010- PY01-0700-	Aportaciones a fondos de vivienda G. Corriente	\$0.00	\$0.00	\$5,495.19	\$2,812.26	\$0.00	-\$2,682.93
A	8230-0010- PY01-0700-	Aportaciones al sistema para el retiro G. Corriente	\$0.00	\$0.00	\$9,293.46	\$17,963.34	\$0.00	\$8,669.88
A	8230-0010- PY01-0700-	Prestaciones contractuales G. Corriente	\$0.00	\$0.00	\$0.00	\$2,595.84	\$0.00	\$2,595.84
A	8230-0010- PY01-0700-	Vídeos en el país G. Corriente	\$0.00	\$0.00	\$0.00	\$896.00	\$0.00	\$896.00
A	8230-0010- PY01-0800-	Sueldos base al personal permanente G. Corriente	\$0.00	\$0.00	\$0.00	\$39,695.89	\$0.00	\$39,695.89
A	8230-0010- PY01-0800-	Primas de vacaciones, dominical y gratificación de fin de año G. Corriente	\$0.00	\$0.00	\$34,713.67	\$46,732.71	\$0.00	\$12,019.04
A	8230-0010- PY01-0800-	Aportaciones de seguridad social G. Corriente	\$0.00	\$0.00	\$12,074.65	\$0.00	\$0.00	-\$12,074.65
A	8230-0010- PY01-0800-	Aportaciones a fondos de vivienda G. Corriente	\$0.00	\$0.00	\$5,495.19	\$2,812.26	\$0.00	-\$2,682.93
A	8230-0010- PY01-0803-	Aportaciones al sistema para el retiro G. Corriente	\$0.00	\$0.00	\$9,293.46	\$17,963.34	\$0.00	\$8,669.88
A	8230-0010- PY01-0803-	Prestaciones contractuales G. Corriente	\$0.00	\$0.00	\$0.00	\$2,595.84	\$0.00	\$2,595.84
A	8230-0010- PY01-0803-	Pasajes terrestres G. Corriente	\$0.00	\$0.00	\$0.00	\$660.00	\$0.00	\$660.00
A	8230-0010- PY01-0803-	Vídeos en el país G. Corriente	\$0.00	\$0.00	\$660.00	\$1,075.44	\$0.00	\$415.44
A	8230-0010- PY01-0900-	Sueldos base al personal permanente G. Corriente	\$0.00	\$0.00	\$8,436.95	\$48,323.15	\$0.00	\$39,886.20
A	8230-0010- PY01-0900-	Primas de vacaciones, dominical y gratificación de fin de año G. Corriente	\$0.00	\$0.00	\$44,235.95	\$59,429.37	\$0.00	\$15,193.42
A	8230-0010- PY01-0900-	Aportaciones de seguridad social G. Corriente	\$0.00	\$0.00	\$13,346.95	\$0.00	\$0.00	-\$13,346.95
A	8230-0010- PY01-0900-	Aportaciones a fondos de vivienda G. Corriente	\$0.00	\$0.00	\$7,244.88	\$2,667.07	\$0.00	-\$4,577.81
A	8230-0010- PY01-0900-	Aportaciones al sistema para el retiro G. Corriente	\$0.00	\$0.00	\$11,993.29	\$22,119.53	\$0.00	\$10,126.24
A	8230-0010- PY01-0900-	Prestaciones contractuales G. Corriente	\$0.00	\$0.00	\$0.00	\$7,136.55	\$0.00	\$7,136.55
A	8230-0010- PY01-0900-	Combustibles, lubricantes y aditivos G. Corriente	\$0.00	\$0.00	\$0.00	\$100.00	\$0.00	\$100.00
A	8230-0010- PY01-0900-	Vestuario y uniformes G. Corriente	\$0.00	\$0.00	\$0.00	\$2,320.99	\$0.00	\$2,320.99
A	8230-0010- PY01-0900-	Servicios de capacitación G. Corriente	\$0.00	\$0.00	\$0.00	\$2,599.95	\$0.00	\$2,599.95
A	8230-0010- PY01-0903-	Pasajes terrestres G. Corriente	\$0.00	\$0.00	\$0.00	\$3,704.08	\$0.00	\$3,704.08
A	8230-0010- PY01-0903-	Vídeos en el país G. Corriente	\$0.00	\$0.00	\$2,420.00	\$2,392.98	\$0.00	-\$27.02
A	8230-0010- PY01-0903-	Otros servicios de traslado y hospedaje G. Corriente	\$0.00	\$0.00	\$0.00	\$106.00	\$0.00	\$106.00
A	8230-0010- PY01-1000-	Sueldos base al personal permanente G. Corriente	\$0.00	\$0.00	\$0.00	\$39,695.89	\$0.00	\$39,695.89
A	8230-0010- PY01-1000-	Primas de vacaciones, dominical y gratificación de fin de año G. Corriente	\$0.00	\$0.00	\$34,713.67	\$46,732.71	\$0.00	\$12,019.04
A	8230-0010- PY01-1000-	Aportaciones de seguridad social G. Corriente	\$0.00	\$0.00	\$12,074.65	\$0.00	\$0.00	-\$12,074.65
A	8230-0010- PY01-1000-	Aportaciones a fondos de vivienda G. Corriente	\$0.00	\$0.00	\$5,495.19	\$2,812.26	\$0.00	-\$2,682.93
A	8230-0010- PY01-1000-	Aportaciones al sistema para el retiro G. Corriente	\$0.00	\$0.00	\$9,293.46	\$17,963.34	\$0.00	\$8,669.88
A	8230-0010- PY01-1000-	Prestaciones contractuales G. Corriente	\$0.00	\$0.00	\$0.00	\$2,595.84	\$0.00	\$2,595.84
A	8230-0010- PY01-1000-	Refacciones y accesorios menores de equipo de cómputo y tecnologías de la información G. Corriente	\$0.00	\$0.00	\$0.00	\$6,783.68	\$0.00	\$6,783.68
A	8230-0010- PY01-1000-	Servicios de acceso de Internet, redes y procesamiento de información G. Corriente	\$0.00	\$0.00	\$0.00	\$2,323.40	\$0.00	\$2,323.40
A	8230-0010- PY01-1100-	Sueldos base al personal permanente G. Corriente	\$0.00	\$0.00	\$4,987.76	\$27,006.96	\$0.00	\$22,019.20
A	8230-0010- PY01-1100-	Honorarios asimilables a salarios G. Corriente	\$0.00	\$0.00	\$0.00	\$8,442.50	\$0.00	\$8,442.50
A	8230-0010- PY01-1100-	Primas de vacaciones, dominical y gratificación de fin de año G. Corriente	\$0.00	\$0.00	\$94,284.52	\$78,643.96	\$0.00	-\$15,640.56
A	8230-0010- PY01-1100-	Aportaciones de seguridad social G. Corriente	\$0.00	\$0.00	\$32,960.42	\$0.00	\$0.00	-\$32,960.42

A	8230-0010- PY01-1100-	Aportaciones a fondos de vivienda G. Corriente	\$0.00	\$0.00	\$15,447.27	\$0.00	\$0.00	-\$15,447.27
A	8230-0010- PY01-1100-	Aportaciones al sistema para el retiro G. Corriente	\$0.00	\$0.00	\$25,892.15	\$38,041.24	\$0.00	\$12,349.09
A	8230-0010- PY01-1100-	Prestaciones contractuales G. Corriente	\$0.00	\$0.00	\$0.00	\$65,711.17	\$0.00	\$65,711.17
A	8230-0010- PY01-1100-	Estímulos G. Corriente	\$0.00	\$0.00	\$0.00	\$12,827.29	\$0.00	\$12,827.29
A	8230-0010- PY01-1100-	Materiales, útiles y equipos menores de oficina G. Corriente	\$0.00	\$0.00	\$218.00	\$1,305.69	\$0.00	\$1,087.69
A	8230-0010- PY01-1100-	Materiales y útiles de impresión y reproducción G. Corriente	\$0.00	\$0.00	\$5,000.00	\$0.00	\$0.00	-\$5,000.00
A	8230-0010- PY01-1100-	Materiales, útiles y equipos menores de tecnologías de la información y comunicaciones G. Corriente	\$0.00	\$0.00	\$21,839.99	\$0.00	\$0.00	-\$21,839.99
A	8230-0010- PY01-1100-	Material impreso e información digital G. Corriente	\$0.00	\$0.00	\$18,700.80	\$9,860.00	\$0.00	-\$8,840.80
A	8230-0010- PY01-1100-	Material de limpieza G. Corriente	\$0.00	\$0.00	\$10,222.83	\$0.00	\$0.00	-\$10,222.83
A	8230-0010- PY01-1100-	Productos alimenticios para personas G. Corriente	\$0.00	\$0.00	\$3,572.11	\$3,096.91	\$0.00	-\$485.20
A	8230-0010- PY01-1100-	Material eléctrico y electrónico G. Corriente	\$0.00	\$0.00	\$2,984.69	\$0.00	\$0.00	-\$2,984.69
A	8230-0010- PY01-1100-	Medicinas y productos farmacéuticos G. Corriente	\$0.00	\$0.00	\$0.00	\$491.74	\$0.00	\$491.74
A	8230-0010- PY01-1100-	Combustibles, lubricantes y aditivos G. Corriente	\$0.00	\$0.00	\$100.00	\$13,600.00	\$0.00	\$13,500.00
A	8230-0010- PY01-1100-	Refacciones y accesorios menores de edificios G. Corriente	\$0.00	\$0.00	\$0.00	\$749.82	\$0.00	\$749.82
A	8230-0010- PY01-1100-	Refacciones y accesorios menores de mobiliario y equipo de administración, educacional y recreativo G. Corriente	\$0.00	\$0.00	\$8,500.00	\$0.00	\$0.00	-\$8,500.00
A	8230-0010- PY01-1100-	Refacciones y accesorios menores de equipo de cómputo y tecnologías de la información G. Corriente	\$0.00	\$0.00	\$15,951.00	\$0.00	\$0.00	-\$15,951.00
A	8230-0010- PY01-1100-	Refacciones y accesorios menores de equipo de transporte G. Corriente	\$0.00	\$0.00	\$33,785.00	\$0.00	\$0.00	-\$33,785.00
A	8230-0010- PY01-1100-	Energía eléctrica G. Corriente	\$0.00	\$0.00	\$127,512.02	\$75,994.02	\$0.00	-\$51,518.00
A	8230-0010- PY01-1100-	Agua G. Corriente	\$0.00	\$0.00	\$709.00	\$0.00	\$0.00	-\$709.00
A	8230-0010- PY01-1100-	Telefonía tradicional G. Corriente	\$0.00	\$0.00	\$15,000.01	\$3,275.75	\$0.00	-\$11,724.26
A	8230-0010- PY01-1100-	Servicios de acceso de internet, redes y procesamiento de información G. Corriente	\$0.00	\$0.00	\$13,098.16	\$0.00	\$0.00	-\$13,098.16
A	8230-0010- PY01-1100-	Servicios postales y telegráficos G. Corriente	\$0.00	\$0.00	\$10,000.00	\$0.00	\$0.00	-\$10,000.00
A	8230-0010- PY01-1100-	Arrendamiento de edificios G. Corriente	\$0.00	\$0.00	\$94.00	\$185,900.00	\$0.00	\$184,906.00
A	8230-0010- PY01-1100-	Arrendamiento de mobiliario y equipo de administración, educacional y recreativo G. Corriente	\$0.00	\$0.00	\$68,000.02	\$23,500.00	\$0.00	-\$44,499.99
A	8230-0010- PY01-1100-	Servicios de consultoría administrativa, procesos, técnica y en tecnologías de la información G. Corriente	\$0.00	\$0.00	\$62,703.00	\$9,544.48	\$0.00	-\$53,158.52
A	8230-0010- PY01-1100-	Servicios de capacitación G. Corriente	\$0.00	\$0.00	\$2,000.00	\$7,960.00	\$0.00	\$5,960.00
A	8230-0010- PY01-1100-	Servicios financieros y bancarios G. Corriente	\$0.00	\$0.00	\$0.00	\$49,528.79	\$0.00	\$49,528.79
A	8230-0010- PY01-1100-	Seguros de responsabilidad patrimonial y fianzas G. Corriente	\$0.00	\$0.00	\$1,000.00	\$0.00	\$0.00	-\$1,000.00
A	8230-0010- PY01-1100-	Seguro de bienes patrimoniales G. Corriente	\$0.00	\$0.00	\$23,642.39	\$0.00	\$0.00	-\$23,642.39
A	8230-0010- PY01-1100-	Fletes y maniobras G. Corriente	\$0.00	\$0.00	\$1,000.00	\$0.00	\$0.00	-\$1,000.00
A	8230-0010- PY01-1100-	Conservación y mantenimiento menor de inmuebles G. Corriente	\$0.00	\$0.00	\$1,000.00	\$5,463.38	\$0.00	\$4,463.38
A	8230-0010- PY01-1100-	Instalación, reparación y mantenimiento de mobiliario y equipo de administración, educacional y recreativo G. Corriente	\$0.00	\$0.00	\$10,000.00	\$0.00	\$0.00	-\$10,000.00
A	8230-0010- PY01-1100-	Instalación, reparación y mantenimiento de equipo de cómputo y tecnologías de la información G. Corriente	\$0.00	\$0.00	\$15,000.00	\$0.00	\$0.00	-\$15,000.00
A	8230-0010- PY01-1100-	Reparación y mantenimiento de equipo de transporte G. Corriente	\$0.00	\$0.00	\$6,485.39	\$0.00	\$0.00	-\$6,485.39
A	8230-0010- PY01-1100-	Servicios de limpieza y manejo de desechos G. Corriente	\$0.00	\$0.00	\$1,044.00	\$1,044.00	\$0.00	\$0.00
A	8230-0010- PY01-1100-	Servicios de jardinería y fumigación G. Corriente	\$0.00	\$0.00	\$58.00	\$0.00	\$0.00	-\$58.00
A	8230-0010- PY01-1100-	Difusión por radio, televisión y otros medios de mensajes sobre programas y actividades gubernamentales G. Corriente	\$0.00	\$0.00	\$15,000.00	\$0.00	\$0.00	-\$15,000.00
A	8230-0010- PY01-1100-	Servicios de revelado de fotografías G. Corriente	\$0.00	\$0.00	\$5,000.00	\$0.00	\$0.00	-\$5,000.00
A	8230-0010- PY01-1100-	Otros servicios de información G. Corriente	\$0.00	\$0.00	\$0.00	\$6,960.00	\$0.00	\$6,960.00
A	8230-0010- PY01-1100-	Pasajes aéreos G. Corriente	\$0.00	\$0.00	\$50,000.00	\$0.00	\$0.00	-\$50,000.00
A	8230-0010- PY01-1100-	Pasajes terrestres G. Corriente	\$0.00	\$0.00	\$29,000.00	\$0.00	\$0.00	-\$29,000.00
A	8230-0010- PY01-1100-	Válidos en el país G. Corriente	\$0.00	\$0.00	\$165,000.00	\$0.00	\$0.00	-\$165,000.00
A	8230-0010- PY01-1100-	Otros servicios de traslado y hospedaje G. Corriente	\$0.00	\$0.00	\$1,757.00	\$0.00	\$0.00	-\$1,757.00
A	8230-0010- PY01-1100-	Gastos de orden social y cultural G. Corriente	\$0.00	\$0.00	\$0.00	\$1,910.01	\$0.00	\$1,910.01
A	8230-0010- PY01-1100-	Congresos y convenciones G. Corriente	\$0.00	\$0.00	\$42,587.40	\$75,348.44	\$0.00	\$32,761.04
A	8230-0010- PY01-1100-	Impuestos y derechos G. Corriente	\$0.00	\$0.00	\$0.00	\$17,410.00	\$0.00	\$17,410.00

A	8230-0010-PY01-1200	Sueldos base al personal permanente G. Corriente	\$0.00	\$0.00	\$188,850.04	\$162,014.89	\$0.00	-\$26,835.35
A	8230-0010-PY01-1200	Primas de vacaciones, dominical y gratificación de fin de año G. Corriente	\$0.00	\$0.00	\$59,749.20	\$70,279.02	\$0.00	\$10,529.82
A	8230-0010-PY01-1200	Compensaciones G. Corriente	\$0.00	\$0.00	\$22,543.50	\$219,622.40	\$0.00	\$196,078.90
A	8230-0010-PY01-1200	Aportaciones de seguridad social G. Corriente	\$0.00	\$0.00	\$16,283.48	\$7,534.77	\$0.00	-\$8,748.71
A	8230-0010-PY01-1200	Aportaciones a fondos de vivienda G. Corriente	\$0.00	\$0.00	\$11,680.75	\$4,759.77	\$0.00	-\$6,920.98
A	8230-0010-PY01-1200	Aportaciones al sistema para el retiro G. Corriente	\$0.00	\$0.00	\$7,944.83	\$7,965.20	\$0.00	\$20.37
A	8230-0010-PY01-1200	Prestaciones contractuales G. Corriente	\$0.00	\$0.00	\$5,185.14	\$5,314.74	\$0.00	\$129.60
A	8230-0010-PY01-1300	Sueldos base al personal permanente G. Corriente	\$0.00	\$0.00	\$0.00	\$47,551.18	\$0.00	\$47,551.18
A	8230-0010-PY01-1300	Rebucciones por servicios de carácter social G. Corriente	\$0.00	\$0.00	\$0.00	\$2,900.00	\$0.00	\$2,900.00
A	8230-0010-PY01-1300	Primas de vacaciones, dominical y gratificación de fin de año G. Corriente	\$0.00	\$0.00	\$42,311.73	\$56,709.18	\$0.00	\$14,397.45
A	8230-0010-PY01-1300	Aportaciones de seguridad social G. Corriente	\$0.00	\$0.00	\$11,576.71	\$0.00	\$0.00	-\$11,576.71
A	8230-0010-PY01-1300	Aportaciones a fondos de vivienda G. Corriente	\$0.00	\$0.00	\$8,663.28	\$2,282.05	\$0.00	-\$6,381.23
A	8230-0010-PY01-1300	Aportaciones al sistema para el retiro G. Corriente	\$0.00	\$0.00	\$11,164.94	\$19,738.70	\$0.00	\$8,574.66
A	8230-0010-PY01-1300	Prestaciones contractuales G. Corriente	\$0.00	\$0.00	\$0.00	\$4,153.34	\$0.00	\$4,153.34
A	8230-0010-PY01-1300	Otros servicios de traslado y hospedaje G. Corriente	\$0.00	\$0.00	\$0.00	\$208.00	\$0.00	\$208.00
A	8230-0010-PY01-1400	Sueldos base al personal permanente G. Corriente	\$0.00	\$0.00	\$46,337.49	\$0.00	\$0.00	-\$46,337.49
A	8230-0010-PY01-1400	Honorarios asimilables a salarios G. Corriente	\$0.00	\$0.00	\$4,808.00	\$97,665.73	\$0.00	\$93,865.73
A	8230-0010-PY01-1400	Primas de vacaciones, dominical y gratificación de fin de año G. Corriente	\$0.00	\$0.00	\$23,933.82	\$0.00	\$0.00	-\$23,933.82
A	8230-0010-PY01-1400	Aportaciones de seguridad social G. Corriente	\$0.00	\$0.00	\$14,804.72	\$0.00	\$0.00	-\$14,804.72
A	8230-0010-PY01-1400	Aportaciones a fondos de vivienda G. Corriente	\$0.00	\$0.00	\$7,911.88	\$0.00	\$0.00	-\$7,911.88
A	8230-0010-PY01-1400	Aportaciones al sistema para el retiro G. Corriente	\$0.00	\$0.00	\$10,602.50	\$10,864.40	\$0.00	\$261.90
A	8230-0010-PY01-1400	Prestaciones contractuales G. Corriente	\$0.00	\$0.00	\$16,735.81	\$0.00	\$0.00	-\$16,735.81
A	8230-0010-PY01-1400	Estímulos G. Corriente	\$0.00	\$0.00	\$0.00	\$36,000.00	\$0.00	\$36,000.00
A	8230-0010-PY01-1500	Sueldos base al personal permanente G. Corriente	\$0.00	\$0.00	\$1,349.29	\$192,153.67	\$0.00	\$190,813.47
A	8230-0010-PY01-1500	Primas de vacaciones, dominical y gratificación de fin de año G. Corriente	\$0.00	\$0.00	\$53,094.41	\$96,077.08	\$0.00	\$42,982.67
A	8230-0010-PY01-1500	Aportaciones de seguridad social G. Corriente	\$0.00	\$0.00	\$0.00	\$26,110.07	\$0.00	\$26,110.07
A	8230-0010-PY01-1500	Aportaciones a fondos de vivienda G. Corriente	\$0.00	\$0.00	\$6,739.41	\$17,766.21	\$0.00	\$11,026.80
A	8230-0010-PY01-1500	Aportaciones al sistema para el retiro G. Corriente	\$0.00	\$0.00	\$1,121.26	\$38,091.67	\$0.00	\$37,570.47
A	8230-0010-PY01-1500	Prestaciones contractuales G. Corriente	\$0.00	\$0.00	\$0.00	\$53,800.00	\$0.00	\$53,800.00
A	8230-0010-PY01-1500	Estímulos G. Corriente	\$0.00	\$0.00	\$0.00	\$5,243.98	\$0.00	\$5,243.98
A	8230-0010-PY01-1500	Servicios postales y telegráficos G. Corriente	\$0.00	\$0.00	\$0.00	\$6,791.00	\$0.00	\$6,791.00
A	8230-0010-PY01-1500	Otros servicios de traslado y hospedaje G. Corriente	\$0.00	\$0.00	\$0.00	\$1,160.00	\$0.00	\$1,160.00
A	8230-0010-PY01-1600	Sueldos base al personal permanente G. Corriente	\$0.00	\$0.00	\$4,621.36	\$119,874.02	\$0.00	\$115,352.66
A	8230-0010-PY01-1600	Honorarios asimilables a salarios G. Corriente	\$0.00	\$0.00	\$2,191.68	\$207,195.78	\$0.00	\$204,995.10
A	8230-0010-PY01-1600	Primas de vacaciones, dominical y gratificación de fin de año G. Corriente	\$0.00	\$0.00	\$115,552.56	\$123,248.88	\$0.00	\$7,696.32
A	8230-0010-PY01-1600	Aportaciones de seguridad social G. Corriente	\$0.00	\$0.00	\$3,893.99	\$0.00	\$0.00	-\$3,893.99
A	8230-0010-PY01-1600	Aportaciones a fondos de vivienda G. Corriente	\$0.00	\$0.00	\$0.00	\$9,157.94	\$0.00	\$9,157.94
A	8230-0010-PY01-1600	Aportaciones al sistema para el retiro G. Corriente	\$0.00	\$0.00	\$0.00	\$32,113.04	\$0.00	\$32,113.04
A	8230-0010-PY01-1600	Prestaciones contractuales G. Corriente	\$0.00	\$0.00	\$0.00	\$32,878.96	\$0.00	\$32,878.96
A	8230-0010-PY01-1600	Estímulos G. Corriente	\$0.00	\$0.00	\$0.00	\$1,948.88	\$0.00	\$1,948.88
A	8230-0010-PY01-1600	Válidos en el país G. Corriente	\$0.00	\$0.00	\$0.00	\$678.39	\$0.00	\$678.39
A	8230-0010-PY01-1700	Sueldos base al personal permanente G. Corriente	\$0.00	\$0.00	\$0.00	\$195,533.74	\$0.00	\$195,533.74
A	8230-0010-PY01-1700	Primas de vacaciones, dominical y gratificación de fin de año G. Corriente	\$0.00	\$0.00	\$73,185.38	\$103,708.49	\$0.00	\$30,543.10
A	8230-0010-PY01-1700	Aportaciones de seguridad social G. Corriente	\$0.00	\$0.00	\$0.00	\$4,150.17	\$0.00	\$4,150.17
A	8230-0010-PY01-1700	Aportaciones a fondos de vivienda G. Corriente	\$0.00	\$0.00	\$0.00	\$9,227.36	\$0.00	\$9,227.36
A	8230-0010-PY01-1700	Aportaciones al sistema para el retiro G. Corriente	\$0.00	\$0.00	\$0.00	\$24,812.80	\$0.00	\$24,812.80

A	8230-0010- PY01-1700-	Prestaciones contractuales G. Corriente	\$0.00	\$0.00	\$0.00	\$39,025.42	\$0.00	\$39,025.42
A	8230-0010- PY01-1700-	Estímulos G. Corriente	\$0.00	\$0.00	\$0.00	\$9,448.88	\$0.00	\$9,448.88
A	8230-0010- PY01-1800-	Sueldos base al personal permanente G. Corriente	\$0.00	\$0.00	\$0.00	\$61,603.26	\$0.00	\$61,603.26
A	8230-0010- PY01-1800-	Honorarios asimilables a salarios G. Corriente	\$0.00	\$0.00	\$0.00	\$85,665.81	\$0.00	\$85,665.81
A	8230-0010- PY01-1800-	Primas de vacaciones, dominical y gratificación de fin de año G. Corriente	\$0.00	\$0.00	\$74,913.97	\$93,565.38	\$0.00	\$18,651.41
A	8230-0010- PY01-1800-	Aportaciones de seguridad social G. Corriente	\$0.00	\$0.00	\$16,719.27	\$0.00	\$0.00	-\$16,719.27
A	8230-0010- PY01-1800-	Aportaciones a fondos de vivienda G. Corriente	\$0.00	\$0.00	\$8,737.83	\$4,435.03	\$0.00	-\$4,302.80
A	8230-0010- PY01-1800-	Aportaciones al sistema para el retiro G. Corriente	\$0.00	\$0.00	\$7,981.44	\$28,517.24	\$0.00	\$20,535.80
A	8230-0010- PY01-1800-	Prestaciones contractuales G. Corriente	\$0.00	\$0.00	\$0.00	\$6,476.62	\$0.00	\$6,476.62
A	8230-0010- PY01-1800-	Estímulos G. Corriente	\$0.00	\$0.00	\$0.00	\$12,893.76	\$0.00	\$12,893.76
A	8230-0010- PY01-1900-	Sueldos base al personal permanente G. Corriente	\$0.00	\$0.00	\$0.00	\$22,840.22	\$0.00	\$22,840.22
A	8230-0010- PY01-1900-	Primas de vacaciones, dominical y gratificación de fin de año G. Corriente	\$0.00	\$0.00	\$26,480.91	\$35,396.43	\$0.00	\$8,915.52
A	8230-0010- PY01-1900-	Aportaciones de seguridad social G. Corriente	\$0.00	\$0.00	\$1,509.08	\$0.00	\$0.00	-\$1,509.08
A	8230-0010- PY01-1900-	Aportaciones a fondos de vivienda G. Corriente	\$0.00	\$0.00	\$0.00	\$1,303.29	\$0.00	\$1,303.29
A	8230-0010- PY01-1900-	Aportaciones al sistema para el retiro G. Corriente	\$0.00	\$0.00	\$0.00	\$11,799.77	\$0.00	\$11,799.77
A	8230-0010- PY01-1900-	Prestaciones contractuales G. Corriente	\$0.00	\$0.00	\$0.00	\$9,864.19	\$0.00	\$9,864.19
A	8230-0010- PY01-1900-	Estímulos G. Corriente	\$0.00	\$0.00	\$0.00	\$783.94	\$0.00	\$783.94
A	8230-0010- PY01-2000-	Sueldos base al personal permanente G. Corriente	\$0.00	\$0.00	\$0.00	\$14,993.52	\$0.00	\$14,993.52
A	8230-0010- PY01-2000-	Primas de vacaciones, dominical y gratificación de fin de año G. Corriente	\$0.00	\$0.00	\$16,891.40	\$26,631.11	\$0.00	\$4,539.71
A	8230-0010- PY01-2000-	Aportaciones de seguridad social G. Corriente	\$0.00	\$0.00	\$3,107.36	\$0.00	\$0.00	-\$3,107.36
A	8230-0010- PY01-2000-	Aportaciones a fondos de vivienda G. Corriente	\$0.00	\$0.00	\$0.00	\$353.42	\$0.00	\$353.42
A	8230-0010- PY01-2000-	Aportaciones al sistema para el retiro G. Corriente	\$0.00	\$0.00	\$0.00	\$6,899.39	\$0.00	\$6,899.39
A	8230-0010- PY01-2000-	Prestaciones contractuales G. Corriente	\$0.00	\$0.00	\$0.00	\$4,932.10	\$0.00	\$4,932.10
A	8230-0010- PY01-2000-	Servicios de jardinería y fumigación G. Corriente	\$0.00	\$0.00	\$0.00	\$928.00	\$0.00	\$928.00
A	8230-0010- PY01-2100-	Sueldos base al personal permanente G. Corriente	\$0.00	\$0.00	\$342.32	\$10,033.16	\$0.00	\$9,690.84
A	8230-0010- PY01-2100-	Primas de vacaciones, dominical y gratificación de fin de año G. Corriente	\$0.00	\$0.00	\$14,623.07	\$17,680.26	\$0.00	\$3,057.19
A	8230-0010- PY01-2100-	Aportaciones de seguridad social G. Corriente	\$0.00	\$0.00	\$1,912.30	\$0.00	\$0.00	-\$1,912.30
A	8230-0010- PY01-2100-	Aportaciones a fondos de vivienda G. Corriente	\$0.00	\$0.00	\$0.00	\$28.93	\$0.00	\$28.93
A	8230-0010- PY01-2100-	Aportaciones al sistema para el retiro G. Corriente	\$0.00	\$0.00	\$0.00	\$5,212.54	\$0.00	\$5,212.54
A	8230-0010- PY01-2100-	Prestaciones contractuales G. Corriente	\$0.00	\$0.00	\$0.00	\$4,932.10	\$0.00	\$4,932.10
A	8230-0010- PY01-2100-	Estímulos G. Corriente	\$0.00	\$0.00	\$0.00	\$3,244.80	\$0.00	\$3,244.80
A	8230-4MUL- PY01-0100-	Indemnizaciones G. Corriente	\$0.00	\$0.00	\$0.00	\$147,800.00	\$0.00	\$147,800.00
A	8230-4MUL- PY01-0100-	Pasajes aéreos G. Corriente	\$0.00	\$0.00	\$0.00	\$20,073.00	\$0.00	\$20,073.00
A	8230-4MUL- PY01-0100-	Pasajes terrestres G. Corriente	\$0.00	\$0.00	\$0.00	\$6,112.00	\$0.00	\$6,112.00
A	8230-4MUL- PY01-0100-	Válidos en el país G. Corriente	\$0.00	\$0.00	\$3,352.27	\$20,975.73	\$0.00	\$17,623.46
A	8230-4MUL- PY01-0100-	Válidos en el extranjero G. Corriente	\$0.00	\$0.00	\$3,390.21	\$14,592.71	\$0.00	\$11,202.50
A	8230-4MUL- PY01-0200-	Pasajes aéreos G. Corriente	\$0.00	\$0.00	\$0.00	\$4,799.00	\$0.00	\$4,799.00
A	8230-4MUL- PY01-0200-	Pasajes terrestres G. Corriente	\$0.00	\$0.00	\$0.00	\$3,761.74	\$0.00	\$3,761.74
A	8230-4MUL- PY01-0200-	Válidos en el país G. Corriente	\$0.00	\$0.00	\$4,065.58	\$23,909.49	\$0.00	\$19,843.91
A	8230-4MUL- PY01-0300-	Pasajes aéreos G. Corriente	\$0.00	\$0.00	\$0.00	\$20,073.00	\$0.00	\$20,073.00
A	8230-4MUL- PY01-0300-	Pasajes terrestres G. Corriente	\$0.00	\$0.00	\$0.00	\$8,569.66	\$0.00	\$8,569.66
A	8230-4MUL- PY01-0300-	Válidos en el país G. Corriente	\$0.00	\$0.00	\$4,499.52	\$31,695.42	\$0.00	\$27,225.90
A	8230-4MUL- PY01-0300-	Válidos en el extranjero G. Corriente	\$0.00	\$0.00	\$0.00	\$5,165.20	\$0.00	\$5,165.20
A	8230-4MUL- PY01-0500-	Pasajes terrestres G. Corriente	\$0.00	\$0.00	\$0.00	\$131.00	\$0.00	\$131.00
A	8230-4MUL- PY01-0500-	Válidos en el país G. Corriente	\$0.00	\$0.00	\$0.00	\$5,091.24	\$0.00	\$5,091.24
A	8230-4MUL- PY01-0900-	Pasajes terrestres G. Corriente	\$0.00	\$0.00	\$0.00	\$2,268.00	\$0.00	\$2,268.00

A	8230-4MUL-PY01-0600	Válidos en el país G. Corriente	\$0.00	\$0.00	\$0.00	\$6,086.99	\$0.00	\$6,086.99
A	8230-4MUL-PY01-1000	Servicios de consultoría administrativa, procesos, técnica y en tecnologías de la información G. Corriente	\$0.00	\$0.00	\$0.00	\$232,541.72	\$0.00	\$232,541.72
A	8230-4MUL-PY01-1100	Productos alimenticios para personas G. Corriente	\$0.00	\$0.00	\$1,238.00	\$3,426.00	\$0.00	\$2,188.00
A	8230-4MUL-PY01-1100	Energía eléctrica G. Corriente	\$0.00	\$0.00	\$0.00	\$30,306.00	\$0.00	\$30,306.00
A	8230-4MUL-PY01-1100	Agua G. Corriente	\$0.00	\$0.00	\$0.00	\$556.00	\$0.00	\$556.00
A	8230-4MUL-PY01-1100	Telefonía tradicional G. Corriente	\$0.00	\$0.00	\$0.00	\$6,469.00	\$0.00	\$6,469.00
A	8230-4MUL-PY01-1100	Servicios de acceso de Internet, redes y procesamiento de información G. Corriente	\$0.00	\$0.00	\$0.00	\$2,975.49	\$0.00	\$2,975.49
A	8230-4MUL-PY01-1100	Arrendamiento de mobiliario y equipo de administración, educacional y recreativo G. Corriente	\$0.00	\$0.00	\$0.00	\$27,000.05	\$0.00	\$27,000.05
A	8230-4MUL-PY01-1100	Servicios de capacitación G. Corriente	\$0.00	\$0.00	\$691,923.47	\$722,198.99	\$0.00	\$30,275.52
A	8230-4MUL-PY01-1100	Servicios financieros y bancarios G. Corriente	\$0.00	\$0.00	\$0.00	\$55.63	\$0.00	\$55.63
A	8230-4MUL-PY01-1100	Seguro de bienes patrimoniales G. Corriente	\$0.00	\$0.00	\$0.00	\$5,056.60	\$0.00	\$5,056.60
A	8230-4MUL-PY01-1100	Reparación y mantenimiento de equipo de transporte G. Corriente	\$0.00	\$0.00	\$0.00	\$20,996.00	\$0.00	\$20,996.00
A	8230-4MUL-PY01-1100	Difusión por radio, televisión y otros medios de mensajes sobre programas y actividades gubernamentales G. Corriente	\$0.00	\$0.00	\$0.00	\$734.92	\$0.00	\$734.92
A	8230-4MUL-PY01-1100	Pasajes terrestres G. Corriente	\$0.00	\$0.00	\$0.00	\$2,911.97	\$0.00	\$2,911.97
A	8230-4MUL-PY01-1100	Válidos en el país G. Corriente	\$0.00	\$0.00	\$0.00	\$1,720.00	\$0.00	\$1,720.00
A	8230-4MUL-PY01-1100	Congresos y convenciones G. Corriente	\$0.00	\$0.00	\$37,841.04	\$72,871.87	\$0.00	\$35,030.83
A	8230-4MUL-PY01-1200	Válidos en el país G. Corriente	\$0.00	\$0.00	\$0.00	\$2,817.87	\$0.00	\$2,817.87
A	8230-4MUL-PY01-1500	Servicios postales y telegráficos G. Corriente	\$0.00	\$0.00	\$0.00	\$5,845.04	\$0.00	\$5,845.04
A	8230-7APR-PY01-1100	Servicios financieros y bancarios G. Corriente	\$0.00	\$0.00	\$1.08	\$153.16	\$0.00	\$152.08
A	8230-7IJE-PY02-0900	Servicios financieros y bancarios G. Corriente	\$0.00	\$0.00	\$0.00	\$177.97	\$0.00	\$177.97
A	8230-7IJE-PY02-0900	Otros servicios generales G. Corriente	\$0.00	\$0.00	\$0.00	\$214,563.60	\$0.00	\$214,563.60
A	8230-7IJE-PY02-0900	Servicios financieros y bancarios G. Corriente	\$0.00	\$0.00	\$0.00	\$0.81	\$0.00	\$0.81
A	8230-COP1-PY01-1100	Materiales, útiles y equipos menores de oficina G. Corriente	\$0.00	\$0.00	\$1,410.00	\$1,410.00	\$0.00	\$0.00
A	8230-COP1-PY01-1100	Servicios de capacitación G. Corriente	\$0.00	\$0.00	\$9.20	\$9.20	\$0.00	\$0.00
A	8230-COP1-PY01-1100	Servicios de apoyo administrativo, fotocopiado e impresión G. Corriente	\$0.00	\$0.00	\$0.00	\$7,442.00	\$0.00	\$7,442.00
A	8230-COP1-PY01-1100	Servicios financieros y bancarios G. Corriente	\$0.00	\$0.00	\$0.00	\$3.63	\$0.00	\$3.63
D	8240-0010-PY01-0100	Sueldos base al personal permanente G. Corriente	\$0.00	\$0.00	\$1,511,476.37	\$1,511,476.37	\$0.00	\$0.00
D	8240-0010-PY01-0100	Honorarios asimilables a salarios G. Corriente	\$0.00	\$0.00	\$171,997.66	\$171,997.66	\$0.00	\$0.00
D	8240-0010-PY01-0100	Primas de vacaciones, dominical y gratificación de fin de año G. Corriente	\$0.00	\$0.00	\$470,432.26	\$470,432.26	\$0.00	\$0.00
D	8240-0010-PY01-0100	Aportaciones de seguridad social G. Corriente	\$0.00	\$0.00	\$102,484.33	\$102,484.33	\$0.00	\$0.00
D	8240-0010-PY01-0100	Aportaciones a fondos de vivienda G. Corriente	\$0.00	\$0.00	\$71,076.47	\$71,076.47	\$0.00	\$0.00
D	8240-0010-PY01-0100	Aportaciones al sistema para el retiro G. Corriente	\$0.00	\$0.00	\$129,204.49	\$129,204.49	\$0.00	\$0.00
D	8240-0010-PY01-0100	Prestaciones contractuales G. Corriente	\$0.00	\$0.00	\$327,400.00	\$327,400.00	\$0.00	\$0.00
D	8240-0010-PY01-0100	Estímulos G. Corriente	\$0.00	\$0.00	\$85,500.00	\$85,500.00	\$0.00	\$0.00
D	8240-0010-PY01-0100	Materiales, útiles y equipos menores de oficina G. Corriente	\$0.00	\$0.00	\$210.00	\$210.00	\$0.00	\$0.00
D	8240-0010-PY01-0100	Pasajes aéreos G. Corriente	\$0.00	\$0.00	\$6,599.00	\$6,599.00	\$0.00	\$0.00
D	8240-0010-PY01-0100	Pasajes terrestres G. Corriente	\$0.00	\$0.00	\$990.00	\$990.00	\$0.00	\$0.00
D	8240-0010-PY01-0100	Válidos en el país G. Corriente	\$0.00	\$0.00	\$5,248.48	\$5,248.48	\$0.00	\$0.00
D	8240-0010-PY01-0200	Sueldos base al personal permanente G. Corriente	\$0.00	\$0.00	\$1,550,544.30	\$1,550,544.30	\$0.00	\$0.00
D	8240-0010-PY01-0200	Honorarios asimilables a salarios G. Corriente	\$0.00	\$0.00	\$208,829.40	\$208,829.40	\$0.00	\$0.00
D	8240-0010-PY01-0200	Primas de vacaciones, dominical y gratificación de fin de año G. Corriente	\$0.00	\$0.00	\$530,533.56	\$530,533.56	\$0.00	\$0.00
D	8240-0010-PY01-0200	Aportaciones de seguridad social G. Corriente	\$0.00	\$0.00	\$115,829.53	\$115,829.53	\$0.00	\$0.00
D	8240-0010-PY01-0200	Aportaciones a fondos de vivienda G. Corriente	\$0.00	\$0.00	\$79,475.12	\$79,475.12	\$0.00	\$0.00
D	8240-0010-PY01-0200	Aportaciones al sistema para el retiro G. Corriente	\$0.00	\$0.00	\$134,408.03	\$134,408.03	\$0.00	\$0.00
D	8240-0010-PY01-0200	Prestaciones contractuales G. Corriente	\$0.00	\$0.00	\$349,686.66	\$349,686.66	\$0.00	\$0.00
D	8240-0010-PY01-0200	Estímulos G. Corriente	\$0.00	\$0.00	\$48,000.00	\$48,000.00	\$0.00	\$0.00

D	8240-0010- PY01-0200	Productos alimenticios para personas G. Corriente	\$0.00	\$0.00	\$3,166.11	\$3,166.11	\$0.00	\$0.00
D	8240-0010- PY01-0200	Válidos en el país G. Corriente	\$0.00	\$0.00	\$1,423.00	\$1,423.00	\$0.00	\$0.00
D	8240-0010- PY01-0300	Sueldos base al personal permanente G. Corriente	\$0.00	\$0.00	\$1,572,419.08	\$1,572,419.08	\$0.00	\$0.00
D	8240-0010- PY01-0300	Honorarios asimilables a salarios G. Corriente	\$0.00	\$0.00	\$2,499.90	\$2,499.90	\$0.00	\$0.00
D	8240-0010- PY01-0300	Primas de vacaciones, dominical y gratificación de fin de año G. Corriente	\$0.00	\$0.00	\$482,740.18	\$482,740.18	\$0.00	\$0.00
D	8240-0010- PY01-0300	Aportaciones de seguridad social G. Corriente	\$0.00	\$0.00	\$113,466.76	\$113,466.76	\$0.00	\$0.00
D	8240-0010- PY01-0300	Aportaciones a fondos de vivienda G. Corriente	\$0.00	\$0.00	\$79,319.82	\$79,319.82	\$0.00	\$0.00
D	8240-0010- PY01-0300	Aportaciones al sistema para el retiro G. Corriente	\$0.00	\$0.00	\$130,642.75	\$130,642.75	\$0.00	\$0.00
D	8240-0010- PY01-0300	Prestaciones contractuales G. Corriente	\$0.00	\$0.00	\$361,906.65	\$361,906.65	\$0.00	\$0.00
D	8240-0010- PY01-0300	Estímulos G. Corriente	\$0.00	\$0.00	\$103,749.99	\$103,749.99	\$0.00	\$0.00
D	8240-0010- PY01-0300	Pasajes aéreos G. Corriente	\$0.00	\$0.00	\$6,995.00	\$6,995.00	\$0.00	\$0.00
D	8240-0010- PY01-0300	Pasajes terrestres G. Corriente	\$0.00	\$0.00	\$422.83	\$422.83	\$0.00	\$0.00
D	8240-0010- PY01-0300	Válidos en el país G. Corriente	\$0.00	\$0.00	\$3,642.80	\$3,642.80	\$0.00	\$0.00
D	8240-0010- PY01-0400	Sueldos base al personal permanente G. Corriente	\$0.00	\$0.00	\$912,157.20	\$912,157.20	\$0.00	\$0.00
D	8240-0010- PY01-0400	Primas de vacaciones, dominical y gratificación de fin de año G. Corriente	\$0.00	\$0.00	\$276,180.94	\$276,180.94	\$0.00	\$0.00
D	8240-0010- PY01-0400	Aportaciones de seguridad social G. Corriente	\$0.00	\$0.00	\$69,354.69	\$69,354.69	\$0.00	\$0.00
D	8240-0010- PY01-0400	Aportaciones a fondos de vivienda G. Corriente	\$0.00	\$0.00	\$52,126.04	\$52,126.04	\$0.00	\$0.00
D	8240-0010- PY01-0400	Aportaciones al sistema para el retiro G. Corriente	\$0.00	\$0.00	\$88,155.52	\$88,155.52	\$0.00	\$0.00
D	8240-0010- PY01-0400	Prestaciones contractuales G. Corriente	\$0.00	\$0.00	\$59,880.00	\$59,880.00	\$0.00	\$0.00
D	8240-0010- PY01-0400	Estímulos G. Corriente	\$0.00	\$0.00	\$36,000.00	\$36,000.00	\$0.00	\$0.00
D	8240-0010- PY01-0500	Sueldos base al personal permanente G. Corriente	\$0.00	\$0.00	\$240,794.50	\$240,794.50	\$0.00	\$0.00
D	8240-0010- PY01-0500	Primas de vacaciones, dominical y gratificación de fin de año G. Corriente	\$0.00	\$0.00	\$59,414.00	\$59,414.00	\$0.00	\$0.00
D	8240-0010- PY01-0500	Aportaciones de seguridad social G. Corriente	\$0.00	\$0.00	\$16,318.63	\$16,318.63	\$0.00	\$0.00
D	8240-0010- PY01-0500	Aportaciones a fondos de vivienda G. Corriente	\$0.00	\$0.00	\$10,873.47	\$10,873.47	\$0.00	\$0.00
D	8240-0010- PY01-0500	Aportaciones al sistema para el retiro G. Corriente	\$0.00	\$0.00	\$18,389.22	\$18,389.22	\$0.00	\$0.00
D	8240-0010- PY01-0500	Prestaciones contractuales G. Corriente	\$0.00	\$0.00	\$22,600.00	\$22,600.00	\$0.00	\$0.00
D	8240-0010- PY01-0700	Sueldos base al personal permanente G. Corriente	\$0.00	\$0.00	\$487,638.00	\$487,638.00	\$0.00	\$0.00
D	8240-0010- PY01-0700	Primas de vacaciones, dominical y gratificación de fin de año G. Corriente	\$0.00	\$0.00	\$147,845.96	\$147,845.96	\$0.00	\$0.00
D	8240-0010- PY01-0700	Aportaciones de seguridad social G. Corriente	\$0.00	\$0.00	\$36,221.37	\$36,221.37	\$0.00	\$0.00
D	8240-0010- PY01-0700	Aportaciones a fondos de vivienda G. Corriente	\$0.00	\$0.00	\$27,475.94	\$27,475.94	\$0.00	\$0.00
D	8240-0010- PY01-0700	Aportaciones al sistema para el retiro G. Corriente	\$0.00	\$0.00	\$46,467.30	\$46,467.30	\$0.00	\$0.00
D	8240-0010- PY01-0700	Prestaciones contractuales G. Corriente	\$0.00	\$0.00	\$24,000.00	\$24,000.00	\$0.00	\$0.00
D	8240-0010- PY01-0700	Válidos en el país G. Corriente	\$0.00	\$0.00	\$896.00	\$896.00	\$0.00	\$0.00
D	8240-0010- PY01-0800	Sueldos base al personal permanente G. Corriente	\$0.00	\$0.00	\$487,638.00	\$487,638.00	\$0.00	\$0.00
D	8240-0010- PY01-0800	Primas de vacaciones, dominical y gratificación de fin de año G. Corriente	\$0.00	\$0.00	\$147,845.96	\$147,845.96	\$0.00	\$0.00
D	8240-0010- PY01-0800	Aportaciones de seguridad social G. Corriente	\$0.00	\$0.00	\$36,221.52	\$36,221.52	\$0.00	\$0.00
D	8240-0010- PY01-0800	Aportaciones a fondos de vivienda G. Corriente	\$0.00	\$0.00	\$27,475.94	\$27,475.94	\$0.00	\$0.00
D	8240-0010- PY01-0800	Aportaciones al sistema para el retiro G. Corriente	\$0.00	\$0.00	\$46,467.30	\$46,467.30	\$0.00	\$0.00
D	8240-0010- PY01-0800	Prestaciones contractuales G. Corriente	\$0.00	\$0.00	\$24,000.00	\$24,000.00	\$0.00	\$0.00
D	8240-0010- PY01-0800	Pasajes terrestres G. Corriente	\$0.00	\$0.00	\$660.00	\$660.00	\$0.00	\$0.00
D	8240-0010- PY01-0800	Válidos en el país G. Corriente	\$0.00	\$0.00	\$415.44	\$415.44	\$0.00	\$0.00
D	8240-0010- PY01-0900	Sueldos base al personal permanente G. Corriente	\$0.00	\$0.00	\$806,149.80	\$806,149.80	\$0.00	\$0.00
D	8240-0010- PY01-0900	Primas de vacaciones, dominical y gratificación de fin de año G. Corriente	\$0.00	\$0.00	\$198,647.26	\$198,647.26	\$0.00	\$0.00
D	8240-0010- PY01-0900	Aportaciones de seguridad social G. Corriente	\$0.00	\$0.00	\$51,993.21	\$51,993.21	\$0.00	\$0.00
D	8240-0010- PY01-0900	Aportaciones a fondos de vivienda G. Corriente	\$0.00	\$0.00	\$36,224.40	\$36,224.40	\$0.00	\$0.00
D	8240-0010- PY01-0900	Aportaciones al sistema para el retiro G. Corriente	\$0.00	\$0.00	\$61,262.70	\$61,262.70	\$0.00	\$0.00



D	8240-0010- PY01-0900-	Prestaciones contractuales G. Corriente	\$0.00	\$0.00	\$66,500.00	\$66,500.00	\$0.00	\$0.00
D	8240-0010- PY01-0900-	Combustibles, lubricantes y aditivos G. Corriente	\$0.00	\$0.00	\$100.00	\$100.00	\$0.00	\$0.00
D	8240-0010- PY01-0900-	Vestuario y uniformes G. Corriente	\$0.00	\$0.00	\$2,320.00	\$2,320.00	\$0.00	\$0.00
D	8240-0010- PY01-0900-	Servicios de capacitación G. Corriente	\$0.00	\$0.00	\$2,599.95	\$2,599.95	\$0.00	\$0.00
D	8240-0010- PY01-0900-	Pasajes terrestres G. Corriente	\$0.00	\$0.00	\$3,704.00	\$3,704.00	\$0.00	\$0.00
D	8240-0010- PY01-0900-	Válidos en el país G. Corriente	\$0.00	\$0.00	-\$27.14	-\$27.14	\$0.00	\$0.00
D	8240-0010- PY01-0900-	Otros servicios de traslado y hospedaje G. Corriente	\$0.00	\$0.00	\$106.00	\$106.00	\$0.00	\$0.00
D	8240-0010- PY01-1000-	Sueldos base al personal permanente G. Corriente	\$0.00	\$0.00	\$487,638.00	\$487,638.00	\$0.00	\$0.00
D	8240-0010- PY01-1000-	Primas de vacaciones, dominical y gratificación de fin de año G. Corriente	\$0.00	\$0.00	\$147,845.96	\$147,845.96	\$0.00	\$0.00
D	8240-0010- PY01-1000-	Aportaciones de seguridad social G. Corriente	\$0.00	\$0.00	\$36,221.40	\$36,221.40	\$0.00	\$0.00
D	8240-0010- PY01-1000-	Aportaciones a fondos de vivienda G. Corriente	\$0.00	\$0.00	\$27,475.94	\$27,475.94	\$0.00	\$0.00
D	8240-0010- PY01-1000-	Aportaciones al sistema para el retiro G. Corriente	\$0.00	\$0.00	\$46,467.30	\$46,467.30	\$0.00	\$0.00
D	8240-0010- PY01-1000-	Prestaciones contractuales G. Corriente	\$0.00	\$0.00	\$24,000.00	\$24,000.00	\$0.00	\$0.00
D	8240-0010- PY01-1000-	Refacciones y accesorios menores de equipo de cómputo y tecnologías de la información G. Corriente	\$0.00	\$0.00	\$6,783.68	\$6,783.68	\$0.00	\$0.00
D	8240-0010- PY01-1000-	Servicios de acceso de Internet, redes y procesamiento de información G. Corriente	\$0.00	\$0.00	\$2,323.40	\$2,323.40	\$0.00	\$0.00
D	8240-0010- PY01-1100-	Sueldos base al personal permanente G. Corriente	\$0.00	\$0.00	\$1,179,286.86	\$1,179,286.86	\$0.00	\$0.00
D	8240-0010- PY01-1100-	Honorarios asimilables a salarios G. Corriente	\$0.00	\$0.00	\$6,442.50	\$6,442.50	\$0.00	\$0.00
D	8240-0010- PY01-1100-	Primas de vacaciones, dominical y gratificación de fin de año G. Corriente	\$0.00	\$0.00	\$334,774.03	\$334,774.03	\$0.00	\$0.00
D	8240-0010- PY01-1100-	Aportaciones de seguridad social G. Corriente	\$0.00	\$0.00	\$112,497.05	\$112,497.05	\$0.00	\$0.00
D	8240-0010- PY01-1100-	Aportaciones a fondos de vivienda G. Corriente	\$0.00	\$0.00	\$75,384.86	\$75,384.86	\$0.00	\$0.00
D	8240-0010- PY01-1100-	Aportaciones al sistema para el retiro G. Corriente	\$0.00	\$0.00	\$126,186.89	\$126,186.89	\$0.00	\$0.00
D	8240-0010- PY01-1100-	Prestaciones contractuales G. Corriente	\$0.00	\$0.00	\$252,829.44	\$252,829.44	\$0.00	\$0.00
D	8240-0010- PY01-1100-	Estímulos G. Corriente	\$0.00	\$0.00	\$30,168.00	\$30,168.00	\$0.00	\$0.00
D	8240-0010- PY01-1100-	Materiales, útiles y equipos menores de oficina G. Corriente	\$0.00	\$0.00	\$68,850.03	\$68,850.03	\$0.00	\$0.00
D	8240-0010- PY01-1100-	Materiales, útiles y equipos menores de tecnologías de la información y comunicaciones G. Corriente	\$0.00	\$0.00	\$13,380.01	\$13,380.01	\$0.00	\$0.00
D	8240-0010- PY01-1100-	Material impreso e información digital G. Corriente	\$0.00	\$0.00	\$11,159.20	\$11,159.20	\$0.00	\$0.00
D	8240-0010- PY01-1100-	Material de limpieza G. Corriente	\$0.00	\$0.00	\$24,777.17	\$24,777.17	\$0.00	\$0.00
D	8240-0010- PY01-1100-	Productos alimenticios para personas G. Corriente	\$0.00	\$0.00	\$24,514.80	\$24,514.80	\$0.00	\$0.00
D	8240-0010- PY01-1100-	Material eléctrico y electrónico G. Corriente	\$0.00	\$0.00	\$2,015.31	\$2,015.31	\$0.00	\$0.00
D	8240-0010- PY01-1100-	Medicinas y productos farmacéuticos G. Corriente	\$0.00	\$0.00	\$491.74	\$491.74	\$0.00	\$0.00
D	8240-0010- PY01-1100-	Combustibles, lubricantes y aditivos G. Corriente	\$0.00	\$0.00	\$98,500.00	\$98,500.00	\$0.00	\$0.00
D	8240-0010- PY01-1100-	Refacciones y accesorios menores de edificios G. Corriente	\$0.00	\$0.00	\$749.82	\$749.82	\$0.00	\$0.00
D	8240-0010- PY01-1100-	Refacciones y accesorios menores de equipo de cómputo y tecnologías de la información G. Corriente	\$0.00	\$0.00	\$2,049.00	\$2,049.00	\$0.00	\$0.00
D	8240-0010- PY01-1100-	Refacciones y accesorios menores de equipo de transporte G. Corriente	\$0.00	\$0.00	\$1,215.00	\$1,215.00	\$0.00	\$0.00
D	8240-0010- PY01-1100-	Energía eléctrica G. Corriente	\$0.00	\$0.00	\$113,482.00	\$113,482.00	\$0.00	\$0.00
D	8240-0010- PY01-1100-	Agua G. Corriente	\$0.00	\$0.00	\$2,791.00	\$2,791.00	\$0.00	\$0.00
D	8240-0010- PY01-1100-	Telefonía tradicional G. Corriente	\$0.00	\$0.00	\$30,275.74	\$30,275.74	\$0.00	\$0.00
D	8240-0010- PY01-1100-	Servicios de acceso de Internet, redes y procesamiento de información G. Corriente	\$0.00	\$0.00	\$11,901.84	\$11,901.84	\$0.00	\$0.00
D	8240-0010- PY01-1100-	Arrendamiento de edificios G. Corriente	\$0.00	\$0.00	\$1,170,528.00	\$1,170,528.00	\$0.00	\$0.00
D	8240-0010- PY01-1100-	Arrendamiento de mobiliario y equipo de administración, educacional y recreativo G. Corriente	\$0.00	\$0.00	\$52,500.04	\$52,500.04	\$0.00	\$0.00
D	8240-0010- PY01-1100-	Servicios de consultoría administrativa, proceso, técnica y en tecnologías de la información G. Corriente	\$0.00	\$0.00	\$12,241.48	\$12,241.48	\$0.00	\$0.00
D	8240-0010- PY01-1100-	Servicios de capacitación G. Corriente	\$0.00	\$0.00	\$6,960.00	\$6,960.00	\$0.00	\$0.00
D	8240-0010- PY01-1100-	Servicios financieros y bancarios G. Corriente	\$0.00	\$0.00	\$52,028.79	\$52,028.79	\$0.00	\$0.00
D	8240-0010- PY01-1100-	Seguro de bienes patrimoniales G. Corriente	\$0.00	\$0.00	\$18,357.61	\$18,357.61	\$0.00	\$0.00
D	8240-0010- PY01-1100-	Conservación y mantenimiento menor de inmuebles G. Corriente	\$0.00	\$0.00	\$14,463.38	\$14,463.38	\$0.00	\$0.00
D	8240-0010- PY01-1100-	Reparación y mantenimiento de equipo de transporte G. Corriente	\$0.00	\$0.00	\$33,514.61	\$33,514.61	\$0.00	\$0.00

D	8240-0010- PY01-1100	Servicios de jardinería y fumigación G. Corriente	\$0.00	\$0.00	\$928.00	\$928.00	\$0.00	\$0.00
D	8240-0010- PY01-1100	Otros servicios de información G. Corriente	\$0.00	\$0.00	\$6,960.00	\$6,960.00	\$0.00	\$0.00
D	8240-0010- PY01-1100	Otros servicios de traslado y hospedaje G. Corriente	\$0.00	\$0.00	\$3,243.00	\$3,243.00	\$0.00	\$0.00
D	8240-0010- PY01-1100	Gastos de orden social y cultural G. Corriente	\$0.00	\$0.00	\$1,950.01	\$1,950.01	\$0.00	\$0.00
D	8240-0010- PY01-1100	Congresos y convenciones G. Corriente	\$0.00	\$0.00	\$42,761.04	\$42,761.04	\$0.00	\$0.00
D	8240-0010- PY01-1100	Impuestos y derechos G. Corriente	\$0.00	\$0.00	\$17,910.00	\$17,910.00	\$0.00	\$0.00
D	8240-0010- PY01-1200	Sueldos base al personal permanente G. Corriente	\$0.00	\$0.00	\$333,422.36	\$333,422.36	\$0.00	\$0.00
D	8240-0010- PY01-1200	Primas de vacaciones, dominical y gratificación de fin de año G. Corriente	\$0.00	\$0.00	\$119,607.85	\$119,607.85	\$0.00	\$0.00
D	8240-0010- PY01-1200	Compensaciones G. Corriente	\$0.00	\$0.00	\$196,078.90	\$196,078.90	\$0.00	\$0.00
D	8240-0010- PY01-1200	Aportaciones de seguridad social G. Corriente	\$0.00	\$0.00	\$35,737.20	\$35,737.20	\$0.00	\$0.00
D	8240-0010- PY01-1200	Aportaciones a fondos de vivienda G. Corriente	\$0.00	\$0.00	\$20,858.62	\$20,858.62	\$0.00	\$0.00
D	8240-0010- PY01-1200	Aportaciones al sistema para el retiro G. Corriente	\$0.00	\$0.00	\$34,835.90	\$34,835.90	\$0.00	\$0.00
D	8240-0010- PY01-1200	Prestaciones contractuales G. Corriente	\$0.00	\$0.00	\$53,840.00	\$53,840.00	\$0.00	\$0.00
D	8240-0010- PY01-1300	Sueldos base al personal permanente G. Corriente	\$0.00	\$0.00	\$584,132.40	\$584,132.40	\$0.00	\$0.00
D	8240-0010- PY01-1300	Retribuciones por servicios de carácter social G. Corriente	\$0.00	\$0.00	\$2,000.00	\$2,000.00	\$0.00	\$0.00
D	8240-0010- PY01-1300	Primas de vacaciones, dominical y gratificación de fin de año G. Corriente	\$0.00	\$0.00	\$176,862.32	\$176,862.32	\$0.00	\$0.00
D	8240-0010- PY01-1300	Aportaciones de seguridad social G. Corriente	\$0.00	\$0.00	\$48,797.80	\$48,797.80	\$0.00	\$0.00
D	8240-0010- PY01-1300	Aportaciones a fondos de vivienda G. Corriente	\$0.00	\$0.00	\$33,316.39	\$33,316.39	\$0.00	\$0.00
D	8240-0010- PY01-1300	Aportaciones al sistema para el retiro G. Corriente	\$0.00	\$0.00	\$55,820.21	\$55,820.21	\$0.00	\$0.00
D	8240-0010- PY01-1300	Prestaciones contractuales G. Corriente	\$0.00	\$0.00	\$38,400.00	\$38,400.00	\$0.00	\$0.00
D	8240-0010- PY01-1300	Otros servicios de traslado y hospedaje G. Corriente	\$0.00	\$0.00	\$208.00	\$208.00	\$0.00	\$0.00
D	8240-0010- PY01-1400	Sueldos base al personal permanente G. Corriente	\$0.00	\$0.00	\$354,138.60	\$354,138.60	\$0.00	\$0.00
D	8240-0010- PY01-1400	Honorarios asimilables a salarios G. Corriente	\$0.00	\$0.00	\$93,665.73	\$93,665.73	\$0.00	\$0.00
D	8240-0010- PY01-1400	Primas de vacaciones, dominical y gratificación de fin de año G. Corriente	\$0.00	\$0.00	\$97,321.44	\$97,321.44	\$0.00	\$0.00
D	8240-0010- PY01-1400	Aportaciones de seguridad social G. Corriente	\$0.00	\$0.00	\$34,982.79	\$34,982.79	\$0.00	\$0.00
D	8240-0010- PY01-1400	Aportaciones a fondos de vivienda G. Corriente	\$0.00	\$0.00	\$23,240.79	\$23,240.79	\$0.00	\$0.00
D	8240-0010- PY01-1400	Aportaciones al sistema para el retiro G. Corriente	\$0.00	\$0.00	\$39,304.82	\$39,304.82	\$0.00	\$0.00
D	8240-0010- PY01-1400	Prestaciones contractuales G. Corriente	\$0.00	\$0.00	\$64,600.00	\$64,600.00	\$0.00	\$0.00
D	8240-0010- PY01-1400	Estímulos G. Corriente	\$0.00	\$0.00	\$36,000.00	\$36,000.00	\$0.00	\$0.00
D	8240-0010- PY01-1500	Sueldos base al personal permanente G. Corriente	\$0.00	\$0.00	\$515,810.05	\$515,810.05	\$0.00	\$0.00
D	8240-0010- PY01-1500	Primas de vacaciones, dominical y gratificación de fin de año G. Corriente	\$0.00	\$0.00	\$155,512.48	\$155,512.48	\$0.00	\$0.00
D	8240-0010- PY01-1500	Aportaciones de seguridad social G. Corriente	\$0.00	\$0.00	\$62,327.44	\$62,327.44	\$0.00	\$0.00
D	8240-0010- PY01-1500	Aportaciones a fondos de vivienda G. Corriente	\$0.00	\$0.00	\$33,652.04	\$33,652.04	\$0.00	\$0.00
D	8240-0010- PY01-1500	Aportaciones al sistema para el retiro G. Corriente	\$0.00	\$0.00	\$65,914.88	\$65,914.88	\$0.00	\$0.00
D	8240-0010- PY01-1500	Prestaciones contractuales G. Corriente	\$0.00	\$0.00	\$120,152.90	\$120,152.90	\$0.00	\$0.00
D	8240-0010- PY01-1500	Estímulos G. Corriente	\$0.00	\$0.00	\$21,297.10	\$21,297.10	\$0.00	\$0.00
D	8240-0010- PY01-1500	Servicios postales y telegráficos G. Corriente	\$0.00	\$0.00	\$6,791.00	\$6,791.00	\$0.00	\$0.00
D	8240-0010- PY01-1500	Otros servicios de traslado y hospedaje G. Corriente	\$0.00	\$0.00	\$1,160.00	\$1,160.00	\$0.00	\$0.00
D	8240-0010- PY01-1600	Sueldos base al personal permanente G. Corriente	\$0.00	\$0.00	\$624,489.64	\$624,489.64	\$0.00	\$0.00
D	8240-0010- PY01-1600	Honorarios asimilables a salarios G. Corriente	\$0.00	\$0.00	\$204,995.10	\$204,995.10	\$0.00	\$0.00
D	8240-0010- PY01-1600	Primas de vacaciones, dominical y gratificación de fin de año G. Corriente	\$0.00	\$0.00	\$161,851.65	\$161,851.65	\$0.00	\$0.00
D	8240-0010- PY01-1600	Aportaciones de seguridad social G. Corriente	\$0.00	\$0.00	\$57,100.36	\$57,100.36	\$0.00	\$0.00
D	8240-0010- PY01-1600	Aportaciones a fondos de vivienda G. Corriente	\$0.00	\$0.00	\$47,121.42	\$47,121.42	\$0.00	\$0.00
D	8240-0010- PY01-1600	Aportaciones al sistema para el retiro G. Corriente	\$0.00	\$0.00	\$79,691.78	\$79,691.78	\$0.00	\$0.00
D	8240-0010- PY01-1600	Prestaciones contractuales G. Corriente	\$0.00	\$0.00	\$89,600.00	\$89,600.00	\$0.00	\$0.00
D	8240-0010- PY01-1600	Estímulos G. Corriente	\$0.00	\$0.00	\$18,000.00	\$18,000.00	\$0.00	\$0.00



D	8240-0010-PY01-1900	Válidos en el país G. Corriente	\$0.00	\$0.00	\$078.39	\$078.39	\$0.00	\$0.00
D	8240-0010-PY01-1700	Sueldos base al personal permanente G. Corriente	\$0.00	\$0.00	\$377,152.35	\$377,152.35	\$0.00	\$0.00
D	8240-0010-PY01-1700	Primas de vacaciones, dominical y gratificación de fin de año G. Corriente	\$0.00	\$0.00	\$112,783.18	\$112,783.18	\$0.00	\$0.00
D	8240-0010-PY01-1700	Aportaciones de seguridad social G. Corriente	\$0.00	\$0.00	\$37,819.23	\$37,819.23	\$0.00	\$0.00
D	8240-0010-PY01-1700	Aportaciones a fondos de vivienda G. Corriente	\$0.00	\$0.00	\$30,252.29	\$30,252.29	\$0.00	\$0.00
D	8240-0010-PY01-1700	Aportaciones al sistema para el retiro G. Corriente	\$0.00	\$0.00	\$51,162.85	\$51,162.85	\$0.00	\$0.00
D	8240-0010-PY01-1700	Prestaciones contractuales G. Corriente	\$0.00	\$0.00	\$79,893.32	\$79,893.32	\$0.00	\$0.00
D	8240-0010-PY01-1700	Estímulos G. Corriente	\$0.00	\$0.00	\$25,500.00	\$25,500.00	\$0.00	\$0.00
D	8240-0010-PY01-1800	Sueldos base al personal permanente G. Corriente	\$0.00	\$0.00	\$756,745.20	\$756,745.20	\$0.00	\$0.00
D	8240-0010-PY01-1800	Horarios asimilables a salarios G. Corriente	\$0.00	\$0.00	\$85,865.81	\$85,865.81	\$0.00	\$0.00
D	8240-0010-PY01-1800	Primas de vacaciones, dominical y gratificación de fin de año G. Corriente	\$0.00	\$0.00	\$229,124.94	\$229,124.94	\$0.00	\$0.00
D	8240-0010-PY01-1800	Aportaciones de seguridad social G. Corriente	\$0.00	\$0.00	\$60,134.45	\$60,134.45	\$0.00	\$0.00
D	8240-0010-PY01-1800	Aportaciones a fondos de vivienda G. Corriente	\$0.00	\$0.00	\$43,889.14	\$43,889.14	\$0.00	\$0.00
D	8240-0010-PY01-1800	Aportaciones al sistema para el retiro G. Corriente	\$0.00	\$0.00	\$80,882.99	\$80,882.99	\$0.00	\$0.00
D	8240-0010-PY01-1800	Prestaciones contractuales G. Corriente	\$0.00	\$0.00	\$59,880.00	\$59,880.00	\$0.00	\$0.00
D	8240-0010-PY01-1800	Estímulos G. Corriente	\$0.00	\$0.00	\$45,000.00	\$45,000.00	\$0.00	\$0.00
D	8240-0010-PY01-1900	Sueldos base al personal permanente G. Corriente	\$0.00	\$0.00	\$280,555.20	\$280,555.20	\$0.00	\$0.00
D	8240-0010-PY01-1900	Primas de vacaciones, dominical y gratificación de fin de año G. Corriente	\$0.00	\$0.00	\$84,945.88	\$84,945.88	\$0.00	\$0.00
D	8240-0010-PY01-1900	Aportaciones de seguridad social G. Corriente	\$0.00	\$0.00	\$33,520.03	\$33,520.03	\$0.00	\$0.00
D	8240-0010-PY01-1900	Aportaciones a fondos de vivienda G. Corriente	\$0.00	\$0.00	\$23,214.88	\$23,214.88	\$0.00	\$0.00
D	8240-0010-PY01-1900	Aportaciones al sistema para el retiro G. Corriente	\$0.00	\$0.00	\$39,261.18	\$39,261.18	\$0.00	\$0.00
D	8240-0010-PY01-1900	Prestaciones contractuales G. Corriente	\$0.00	\$0.00	\$91,200.00	\$91,200.00	\$0.00	\$0.00
D	8240-0010-PY01-1900	Estímulos G. Corriente	\$0.00	\$0.00	\$7,248.00	\$7,248.00	\$0.00	\$0.00
D	8240-0010-PY01-2000	Sueldos base al personal permanente G. Corriente	\$0.00	\$0.00	\$184,190.40	\$184,190.40	\$0.00	\$0.00
D	8240-0010-PY01-2000	Primas de vacaciones, dominical y gratificación de fin de año G. Corriente	\$0.00	\$0.00	\$55,768.76	\$55,768.76	\$0.00	\$0.00
D	8240-0010-PY01-2000	Aportaciones de seguridad social G. Corriente	\$0.00	\$0.00	\$19,205.08	\$19,205.08	\$0.00	\$0.00
D	8240-0010-PY01-2000	Aportaciones a fondos de vivienda G. Corriente	\$0.00	\$0.00	\$14,286.61	\$14,286.61	\$0.00	\$0.00
D	8240-0010-PY01-2000	Aportaciones al sistema para el retiro G. Corriente	\$0.00	\$0.00	\$24,161.54	\$24,161.54	\$0.00	\$0.00
D	8240-0010-PY01-2000	Prestaciones contractuales G. Corriente	\$0.00	\$0.00	\$45,600.00	\$45,600.00	\$0.00	\$0.00
D	8240-0010-PY01-2000	Servicios de jardinería y fumigación G. Corriente	\$0.00	\$0.00	\$928.00	\$928.00	\$0.00	\$0.00
D	8240-0010-PY01-2100	Sueldos base al personal permanente G. Corriente	\$0.00	\$0.00	\$122,892.88	\$122,892.88	\$0.00	\$0.00
D	8240-0010-PY01-2100	Primas de vacaciones, dominical y gratificación de fin de año G. Corriente	\$0.00	\$0.00	\$37,312.88	\$37,312.88	\$0.00	\$0.00
D	8240-0010-PY01-2100	Aportaciones de seguridad social G. Corriente	\$0.00	\$0.00	\$16,970.91	\$16,970.91	\$0.00	\$0.00
D	8240-0010-PY01-2100	Aportaciones a fondos de vivienda G. Corriente	\$0.00	\$0.00	\$11,820.71	\$11,820.71	\$0.00	\$0.00
D	8240-0010-PY01-2100	Aportaciones al sistema para el retiro G. Corriente	\$0.00	\$0.00	\$19,990.00	\$19,990.00	\$0.00	\$0.00
D	8240-0010-PY01-2100	Prestaciones contractuales G. Corriente	\$0.00	\$0.00	\$45,600.00	\$45,600.00	\$0.00	\$0.00
D	8240-0010-PY01-2100	Estímulos G. Corriente	\$0.00	\$0.00	\$30,000.00	\$30,000.00	\$0.00	\$0.00
D	8240-4MUL-PY01-0100	Indemnizaciones G. Corriente	\$0.00	\$0.00	\$147,500.00	\$147,500.00	\$0.00	\$0.00
D	8240-4MUL-PY01-0100	Pasajes aéreos G. Corriente	\$0.00	\$0.00	\$20,073.00	\$20,073.00	\$0.00	\$0.00
D	8240-4MUL-PY01-0100	Pasajes terrestres G. Corriente	\$0.00	\$0.00	\$6,112.00	\$6,112.00	\$0.00	\$0.00
D	8240-4MUL-PY01-0100	Válidos en el país G. Corriente	\$0.00	\$0.00	\$17,623.46	\$17,623.46	\$0.00	\$0.00
D	8240-4MUL-PY01-0100	Válidos en el extranjero G. Corriente	\$0.00	\$0.00	\$11,202.50	\$11,202.50	\$0.00	\$0.00
D	8240-4MUL-PY01-0200	Pasajes aéreos G. Corriente	\$0.00	\$0.00	\$4,799.00	\$4,799.00	\$0.00	\$0.00
D	8240-4MUL-PY01-0200	Pasajes terrestres G. Corriente	\$0.00	\$0.00	\$3,761.74	\$3,761.74	\$0.00	\$0.00
D	8240-4MUL-PY01-0200	Válidos en el país G. Corriente	\$0.00	\$0.00	\$19,843.91	\$19,843.91	\$0.00	\$0.00
D	8240-4MUL-PY01-0300	Pasajes aéreos G. Corriente	\$0.00	\$0.00	\$20,073.00	\$20,073.00	\$0.00	\$0.00

D	8240-4MUL-PY01-0300-	Pasajes terrestres G. Corriente	\$0.00	\$0.00	\$8,569.88	\$8,569.88	\$0.00	\$0.00
D	8240-4MUL-PY01-0300-	Válidos en el país G. Corriente	\$0.00	\$0.00	\$27,225.90	\$27,225.90	\$0.00	\$0.00
D	8240-4MUL-PY01-0300-	Válidos en el extranjero G. Corriente	\$0.00	\$0.00	\$5,165.20	\$5,165.20	\$0.00	\$0.00
D	8240-4MUL-PY01-0500-	Pasajes terrestres G. Corriente	\$0.00	\$0.00	\$131.00	\$131.00	\$0.00	\$0.00
D	8240-4MUL-PY01-0500-	Válidos en el país G. Corriente	\$0.00	\$0.00	\$5,081.24	\$5,081.24	\$0.00	\$0.00
D	8240-4MUL-PY01-0900-	Pasajes terrestres G. Corriente	\$0.00	\$0.00	\$2,268.00	\$2,268.00	\$0.00	\$0.00
D	8240-4MUL-PY01-0900-	Válidos en el país G. Corriente	\$0.00	\$0.00	\$6,088.99	\$6,088.99	\$0.00	\$0.00
D	8240-4MUL-PY01-1000-	Servicios de consultoría administrativa, procesos, técnica y en tecnologías de la información G. Corriente	\$0.00	\$0.00	\$232,541.72	\$232,541.72	\$0.00	\$0.00
D	8240-4MUL-PY01-1100-	Productos alimenticios para personas G. Corriente	\$0.00	\$0.00	\$2,188.00	\$2,188.00	\$0.00	\$0.00
D	8240-4MUL-PY01-1100-	Energía eléctrica G. Corriente	\$0.00	\$0.00	\$30,308.00	\$30,308.00	\$0.00	\$0.00
D	8240-4MUL-PY01-1100-	Agua G. Corriente	\$0.00	\$0.00	\$556.00	\$556.00	\$0.00	\$0.00
D	8240-4MUL-PY01-1100-	Telefonía tradicional G. Corriente	\$0.00	\$0.00	\$6,469.00	\$6,469.00	\$0.00	\$0.00
D	8240-4MUL-PY01-1100-	Servicios de acceso de Internet, redes y procesamiento de información G. Corriente	\$0.00	\$0.00	\$2,975.49	\$2,975.49	\$0.00	\$0.00
D	8240-4MUL-PY01-1100-	Arrendamiento de mobiliario y equipo de administración, educacional y recreativo G. Corriente	\$0.00	\$0.00	\$27,000.05	\$27,000.05	\$0.00	\$0.00
D	8240-4MUL-PY01-1100-	Servicios financieros y bancarios G. Corriente	\$0.00	\$0.00	\$39.44	\$39.44	\$0.00	\$0.00
D	8240-4MUL-PY01-1100-	Seguro de bienes patrimoniales G. Corriente	\$0.00	\$0.00	\$5,898.60	\$5,898.60	\$0.00	\$0.00
D	8240-4MUL-PY01-1100-	Reparación y mantenimiento de equipo de transporte G. Corriente	\$0.00	\$0.00	\$20,996.00	\$20,996.00	\$0.00	\$0.00
D	8240-4MUL-PY01-1100-	Difusión por radio, televisión y otros medios de mensajes sobre programas y actividades gubernamentales G. Corriente	\$0.00	\$0.00	\$734.92	\$734.92	\$0.00	\$0.00
D	8240-4MUL-PY01-1100-	Pasajes terrestres G. Corriente	\$0.00	\$0.00	\$2,911.97	\$2,911.97	\$0.00	\$0.00
D	8240-4MUL-PY01-1100-	Válidos en el país G. Corriente	\$0.00	\$0.00	\$1,720.00	\$1,720.00	\$0.00	\$0.00
D	8240-4MUL-PY01-1100-	Congresos y convenciones G. Corriente	\$0.00	\$0.00	\$35,830.83	\$35,830.83	\$0.00	\$0.00
D	8240-4MUL-PY01-1200-	Válidos en el país G. Corriente	\$0.00	\$0.00	\$2,817.87	\$2,817.87	\$0.00	\$0.00
D	8240-4MUL-PY01-1500-	Servicios postales y telegráficos G. Corriente	\$0.00	\$0.00	\$5,845.04	\$5,845.04	\$0.00	\$0.00
D	8250-0010-PY01-0100-	Sueldos base al personal permanente G. Corriente	\$0.00	\$0.00	\$1,511,476.37	\$1,511,476.37	\$0.00	\$0.00
D	8250-0010-PY01-0100-	Honorarios asimilables a salarios G. Corriente	\$0.00	\$0.00	\$171,997.65	\$171,997.65	\$0.00	\$0.00
D	8250-0010-PY01-0100-	Primas de vacaciones, dominical y gratificación de fin de año G. Corriente	\$0.00	\$0.00	\$470,432.26	\$470,432.26	\$0.00	\$0.00
D	8250-0010-PY01-0100-	Aportaciones de seguridad social G. Corriente	\$0.00	\$0.00	\$102,484.33	\$102,484.33	\$0.00	\$0.00
D	8250-0010-PY01-0100-	Aportaciones a fondos de vivienda G. Corriente	\$0.00	\$0.00	\$71,076.47	\$71,076.47	\$0.00	\$0.00
D	8250-0010-PY01-0100-	Aportaciones al sistema para el retiro G. Corriente	\$0.00	\$0.00	\$120,204.49	\$120,204.49	\$0.00	\$0.00
D	8250-0010-PY01-0100-	Prestaciones contractuales G. Corriente	\$0.00	\$0.00	\$327,400.00	\$327,400.00	\$0.00	\$0.00
D	8250-0010-PY01-0100-	Estímulos G. Corriente	\$0.00	\$0.00	\$85,500.00	\$85,500.00	\$0.00	\$0.00
D	8250-0010-PY01-0100-	Materiales, útiles y equipos menores de oficina G. Corriente	\$0.00	\$0.00	\$210.00	\$210.00	\$0.00	\$0.00
D	8250-0010-PY01-0100-	Pasajes aéreos G. Corriente	\$0.00	\$0.00	\$6,599.00	\$6,599.00	\$0.00	\$0.00
D	8250-0010-PY01-0100-	Pasajes terrestres G. Corriente	\$0.00	\$0.00	\$990.00	\$990.00	\$0.00	\$0.00
D	8250-0010-PY01-0100-	Válidos en el país G. Corriente	\$0.00	\$0.00	\$5,249.48	\$5,249.48	\$0.00	\$0.00
D	8250-0010-PY01-0200-	Sueldos base al personal permanente G. Corriente	\$0.00	\$0.00	\$1,550,544.30	\$1,550,544.30	\$0.00	\$0.00
D	8250-0010-PY01-0200-	Honorarios asimilables a salarios G. Corriente	\$0.00	\$0.00	\$208,829.40	\$208,829.40	\$0.00	\$0.00
D	8250-0010-PY01-0200-	Primas de vacaciones, dominical y gratificación de fin de año G. Corriente	\$0.00	\$0.00	\$530,533.56	\$530,533.56	\$0.00	\$0.00
D	8250-0010-PY01-0200-	Aportaciones de seguridad social G. Corriente	\$0.00	\$0.00	\$115,829.53	\$115,829.53	\$0.00	\$0.00
D	8250-0010-PY01-0200-	Aportaciones a fondos de vivienda G. Corriente	\$0.00	\$0.00	\$79,475.12	\$79,475.12	\$0.00	\$0.00
D	8250-0010-PY01-0200-	Aportaciones al sistema para el retiro G. Corriente	\$0.00	\$0.00	\$134,408.03	\$134,408.03	\$0.00	\$0.00
D	8250-0010-PY01-0200-	Prestaciones contractuales G. Corriente	\$0.00	\$0.00	\$349,606.00	\$349,606.00	\$0.00	\$0.00
D	8250-0010-PY01-0200-	Estímulos G. Corriente	\$0.00	\$0.00	\$48,000.00	\$48,000.00	\$0.00	\$0.00
D	8250-0010-PY01-0200-	Productos alimenticios para personas G. Corriente	\$0.00	\$0.00	\$3,166.11	\$3,166.11	\$0.00	\$0.00
D	8250-0010-PY01-0200-	Válidos en el país G. Corriente	\$0.00	\$0.00	\$1,423.00	\$1,423.00	\$0.00	\$0.00
D	8250-0010-PY01-0300-	Sueldos base al personal permanente G. Corriente	\$0.00	\$0.00	\$1,572,419.06	\$1,572,419.06	\$0.00	\$0.00

D	8250-0010- PY01-0300	Honorarios asimilables a salarios G. Corriente	\$0.00	\$0.00	\$2,499.90	\$2,499.90	\$0.00	\$0.00
D	8250-0010- PY01-0300	Primas de vacaciones, dominical y gratificación de fin de año G. Corriente	\$0.00	\$0.00	\$482,740.18	\$482,740.18	\$0.00	\$0.00
D	8250-0010- PY01-0300	Aportaciones de seguridad social G. Corriente	\$0.00	\$0.00	\$113,466.78	\$113,466.78	\$0.00	\$0.00
D	8250-0010- PY01-0300	Aportaciones a fondos de vivienda G. Corriente	\$0.00	\$0.00	\$79,319.82	\$79,319.82	\$0.00	\$0.00
D	8250-0010- PY01-0300	Aportaciones al sistema para el retiro G. Corriente	\$0.00	\$0.00	\$130,842.75	\$130,842.75	\$0.00	\$0.00
D	8250-0010- PY01-0300	Prestaciones contractuales G. Corriente	\$0.00	\$0.00	\$361,906.65	\$361,906.65	\$0.00	\$0.00
D	8250-0010- PY01-0300	Estímulos G. Corriente	\$0.00	\$0.00	\$103,748.99	\$103,748.99	\$0.00	\$0.00
D	8250-0010- PY01-0300	Pasajes aéreos G. Corriente	\$0.00	\$0.00	\$6,995.00	\$6,995.00	\$0.00	\$0.00
D	8250-0010- PY01-0300	Pasajes terrestres G. Corriente	\$0.00	\$0.00	\$422.83	\$422.83	\$0.00	\$0.00
D	8250-0010- PY01-0300	Válidos en el país G. Corriente	\$0.00	\$0.00	\$3,042.80	\$3,042.80	\$0.00	\$0.00
D	8250-0010- PY01-0400	Sueldos base al personal permanente G. Corriente	\$0.00	\$0.00	\$912,157.20	\$912,157.20	\$0.00	\$0.00
D	8250-0010- PY01-0400	Primas de vacaciones, dominical y gratificación de fin de año G. Corriente	\$0.00	\$0.00	\$276,180.94	\$276,180.94	\$0.00	\$0.00
D	8250-0010- PY01-0400	Aportaciones de seguridad social G. Corriente	\$0.00	\$0.00	\$69,354.69	\$69,354.69	\$0.00	\$0.00
D	8250-0010- PY01-0400	Aportaciones a fondos de vivienda G. Corriente	\$0.00	\$0.00	\$52,126.04	\$52,126.04	\$0.00	\$0.00
D	8250-0010- PY01-0400	Aportaciones al sistema para el retiro G. Corriente	\$0.00	\$0.00	\$83,155.52	\$83,155.52	\$0.00	\$0.00
D	8250-0010- PY01-0400	Prestaciones contractuales G. Corriente	\$0.00	\$0.00	\$59,880.00	\$59,880.00	\$0.00	\$0.00
D	8250-0010- PY01-0400	Estímulos G. Corriente	\$0.00	\$0.00	\$36,000.00	\$36,000.00	\$0.00	\$0.00
D	8250-0010- PY01-0500	Sueldos base al personal permanente G. Corriente	\$0.00	\$0.00	\$240,784.50	\$240,784.50	\$0.00	\$0.00
D	8250-0010- PY01-0500	Primas de vacaciones, dominical y gratificación de fin de año G. Corriente	\$0.00	\$0.00	\$59,414.00	\$59,414.00	\$0.00	\$0.00
D	8250-0010- PY01-0500	Aportaciones de seguridad social G. Corriente	\$0.00	\$0.00	\$16,318.63	\$16,318.63	\$0.00	\$0.00
D	8250-0010- PY01-0500	Aportaciones a fondos de vivienda G. Corriente	\$0.00	\$0.00	\$10,873.47	\$10,873.47	\$0.00	\$0.00
D	8250-0010- PY01-0500	Aportaciones al sistema para el retiro G. Corriente	\$0.00	\$0.00	\$18,389.22	\$18,389.22	\$0.00	\$0.00
D	8250-0010- PY01-0500	Prestaciones contractuales G. Corriente	\$0.00	\$0.00	\$22,600.00	\$22,600.00	\$0.00	\$0.00
D	8250-0010- PY01-0700	Sueldos base al personal permanente G. Corriente	\$0.00	\$0.00	\$487,638.00	\$487,638.00	\$0.00	\$0.00
D	8250-0010- PY01-0700	Primas de vacaciones, dominical y gratificación de fin de año G. Corriente	\$0.00	\$0.00	\$147,645.96	\$147,645.96	\$0.00	\$0.00
D	8250-0010- PY01-0700	Aportaciones de seguridad social G. Corriente	\$0.00	\$0.00	\$36,221.37	\$36,221.37	\$0.00	\$0.00
D	8250-0010- PY01-0700	Aportaciones a fondos de vivienda G. Corriente	\$0.00	\$0.00	\$27,475.94	\$27,475.94	\$0.00	\$0.00
D	8250-0010- PY01-0700	Aportaciones al sistema para el retiro G. Corriente	\$0.00	\$0.00	\$46,467.30	\$46,467.30	\$0.00	\$0.00
D	8250-0010- PY01-0700	Prestaciones contractuales G. Corriente	\$0.00	\$0.00	\$24,000.00	\$24,000.00	\$0.00	\$0.00
D	8250-0010- PY01-0700	Válidos en el país G. Corriente	\$0.00	\$0.00	\$896.00	\$896.00	\$0.00	\$0.00
D	8250-0010- PY01-0800	Sueldos base al personal permanente G. Corriente	\$0.00	\$0.00	\$487,638.00	\$487,638.00	\$0.00	\$0.00
D	8250-0010- PY01-0800	Primas de vacaciones, dominical y gratificación de fin de año G. Corriente	\$0.00	\$0.00	\$147,645.96	\$147,645.96	\$0.00	\$0.00
D	8250-0010- PY01-0800	Aportaciones de seguridad social G. Corriente	\$0.00	\$0.00	\$36,221.52	\$36,221.52	\$0.00	\$0.00
D	8250-0010- PY01-0800	Aportaciones a fondos de vivienda G. Corriente	\$0.00	\$0.00	\$27,475.94	\$27,475.94	\$0.00	\$0.00
D	8250-0010- PY01-0800	Aportaciones al sistema para el retiro G. Corriente	\$0.00	\$0.00	\$46,467.30	\$46,467.30	\$0.00	\$0.00
D	8250-0010- PY01-0800	Prestaciones contractuales G. Corriente	\$0.00	\$0.00	\$24,000.00	\$24,000.00	\$0.00	\$0.00
D	8250-0010- PY01-0800	Pasajes terrestres G. Corriente	\$0.00	\$0.00	\$960.00	\$960.00	\$0.00	\$0.00
D	8250-0010- PY01-0800	Válidos en el país G. Corriente	\$0.00	\$0.00	\$415.44	\$415.44	\$0.00	\$0.00
D	8250-0010- PY01-0900	Sueldos base al personal permanente G. Corriente	\$0.00	\$0.00	\$606,149.80	\$606,149.80	\$0.00	\$0.00
D	8250-0010- PY01-0900	Primas de vacaciones, dominical y gratificación de fin de año G. Corriente	\$0.00	\$0.00	\$186,647.26	\$186,647.26	\$0.00	\$0.00
D	8250-0010- PY01-0900	Aportaciones de seguridad social G. Corriente	\$0.00	\$0.00	\$51,993.21	\$51,993.21	\$0.00	\$0.00
D	8250-0010- PY01-0900	Aportaciones a fondos de vivienda G. Corriente	\$0.00	\$0.00	\$36,224.40	\$36,224.40	\$0.00	\$0.00
D	8250-0010- PY01-0900	Aportaciones al sistema para el retiro G. Corriente	\$0.00	\$0.00	\$61,262.70	\$61,262.70	\$0.00	\$0.00
D	8250-0010- PY01-0900	Prestaciones contractuales G. Corriente	\$0.00	\$0.00	\$66,000.00	\$66,000.00	\$0.00	\$0.00
D	8250-0010- PY01-0900	Combustibles, lubricantes y aditivos G. Corriente	\$0.00	\$0.00	\$100.00	\$100.00	\$0.00	\$0.00
D	8250-0010- PY01-0900	Vestuario y uniformes G. Corriente	\$0.00	\$0.00	\$2,320.00	\$2,320.00	\$0.00	\$0.00

D	8250-0010- PY01-0900	Servicios de capacitación G. Corriente	\$0.00	\$0.00	\$2,599.95	\$2,599.95	\$0.00	\$0.00
D	8250-0010- PY01-0900	Pasajes terrestres G. Corriente	\$0.00	\$0.00	\$3,704.00	\$3,704.00	\$0.00	\$0.00
D	8250-0010- PY01-0900	Viajeros en el país G. Corriente	\$0.00	\$0.00	-\$27.14	-\$27.14	\$0.00	\$0.00
D	8250-0010- PY01-0900	Otros servicios de traslado y hospedaje G. Corriente	\$0.00	\$0.00	\$106.00	\$106.00	\$0.00	\$0.00
D	8250-0010- PY01-1000	Sueldos base al personal permanente G. Corriente	\$0.00	\$0.00	\$487,638.00	\$487,638.00	\$0.00	\$0.00
D	8250-0010- PY01-1000	Primas de vacaciones, dominical y gratificación de fin de año G. Corriente	\$0.00	\$0.00	\$147,645.96	\$147,645.96	\$0.00	\$0.00
D	8250-0010- PY01-1000	Aportaciones de seguridad social G. Corriente	\$0.00	\$0.00	\$36,221.40	\$36,221.40	\$0.00	\$0.00
D	8250-0010- PY01-1000	Aportaciones a fondos de vivienda G. Corriente	\$0.00	\$0.00	\$27,475.94	\$27,475.94	\$0.00	\$0.00
D	8250-0010- PY01-1000	Aportaciones al sistema para el retiro G. Corriente	\$0.00	\$0.00	\$46,467.30	\$46,467.30	\$0.00	\$0.00
D	8250-0010- PY01-1000	Prestaciones contractuales G. Corriente	\$0.00	\$0.00	\$24,000.00	\$24,000.00	\$0.00	\$0.00
D	8250-0010- PY01-1000	Refacciones y accesorios menores de equipo de cómputo y tecnologías de la información G. Corriente	\$0.00	\$0.00	\$6,783.68	\$6,783.68	\$0.00	\$0.00
D	8250-0010- PY01-1000	Servicios de acceso de Internet, redes y procesamiento de información G. Corriente	\$0.00	\$0.00	\$2,323.40	\$2,323.40	\$0.00	\$0.00
D	8250-0010- PY01-1100	Sueldos base al personal permanente G. Corriente	\$0.00	\$0.00	\$1,179,286.66	\$1,179,286.66	\$0.00	\$0.00
D	8250-0010- PY01-1100	Honorarios asimilables a salarios G. Corriente	\$0.00	\$0.00	\$6,442.50	\$6,442.50	\$0.00	\$0.00
D	8250-0010- PY01-1100	Primas de vacaciones, dominical y gratificación de fin de año G. Corriente	\$0.00	\$0.00	\$334,774.03	\$334,774.03	\$0.00	\$0.00
D	8250-0010- PY01-1100	Aportaciones de seguridad social G. Corriente	\$0.00	\$0.00	\$112,497.05	\$112,497.05	\$0.00	\$0.00
D	8250-0010- PY01-1100	Aportaciones a fondos de vivienda G. Corriente	\$0.00	\$0.00	\$75,384.86	\$75,384.86	\$0.00	\$0.00
D	8250-0010- PY01-1100	Aportaciones al sistema para el retiro G. Corriente	\$0.00	\$0.00	\$126,186.89	\$126,186.89	\$0.00	\$0.00
D	8250-0010- PY01-1100	Prestaciones contractuales G. Corriente	\$0.00	\$0.00	\$252,629.44	\$252,629.44	\$0.00	\$0.00
D	8250-0010- PY01-1100	Estímulos G. Corriente	\$0.00	\$0.00	\$30,168.00	\$30,168.00	\$0.00	\$0.00
D	8250-0010- PY01-1100	Materiales, útiles y equipos menores de oficina G. Corriente	\$0.00	\$0.00	\$68,850.03	\$68,850.03	\$0.00	\$0.00
D	8250-0010- PY01-1100	Materiales, útiles y equipos menores de tecnologías de la información y comunicaciones G. Corriente	\$0.00	\$0.00	\$13,360.01	\$13,360.01	\$0.00	\$0.00
D	8250-0010- PY01-1100	Material impreso e información digital G. Corriente	\$0.00	\$0.00	\$11,159.29	\$11,159.29	\$0.00	\$0.00
D	8250-0010- PY01-1100	Material de limpieza G. Corriente	\$0.00	\$0.00	\$24,777.17	\$24,777.17	\$0.00	\$0.00
D	8250-0010- PY01-1100	Productos alimenticios para personas G. Corriente	\$0.00	\$0.00	\$24,514.80	\$24,514.80	\$0.00	\$0.00
D	8250-0010- PY01-1100	Material eléctrico y electrónico G. Corriente	\$0.00	\$0.00	\$2,015.31	\$2,015.31	\$0.00	\$0.00
D	8250-0010- PY01-1100	Medicinas y productos farmacéuticos G. Corriente	\$0.00	\$0.00	\$491.74	\$491.74	\$0.00	\$0.00
D	8250-0010- PY01-1100	Combustibles, lubricantes y aditivos G. Corriente	\$0.00	\$0.00	\$98,500.00	\$98,500.00	\$0.00	\$0.00
D	8250-0010- PY01-1100	Refacciones y accesorios menores de edificios G. Corriente	\$0.00	\$0.00	\$749.82	\$749.82	\$0.00	\$0.00
D	8250-0010- PY01-1100	Refacciones y accesorios menores de equipo de cómputo y tecnologías de la información G. Corriente	\$0.00	\$0.00	\$2,949.00	\$2,949.00	\$0.00	\$0.00
D	8250-0010- PY01-1100	Refacciones y accesorios menores de equipo de transporte G. Corriente	\$0.00	\$0.00	\$1,215.00	\$1,215.00	\$0.00	\$0.00
D	8250-0010- PY01-1100	Energía eléctrica G. Corriente	\$0.00	\$0.00	\$113,482.00	\$113,482.00	\$0.00	\$0.00
D	8250-0010- PY01-1100	Agua G. Corriente	\$0.00	\$0.00	\$2,791.00	\$2,791.00	\$0.00	\$0.00
D	8250-0010- PY01-1100	Telefonía tradicional G. Corriente	\$0.00	\$0.00	\$36,275.74	\$36,275.74	\$0.00	\$0.00
D	8250-0010- PY01-1100	Servicios de acceso de Internet, redes y procesamiento de información G. Corriente	\$0.00	\$0.00	\$11,901.84	\$11,901.84	\$0.00	\$0.00
D	8250-0010- PY01-1100	Arrendamiento de edificios G. Corriente	\$0.00	\$0.00	\$1,170,528.99	\$1,170,528.99	\$0.00	\$0.00
D	8250-0010- PY01-1100	Arrendamiento de mobiliario y equipo de administración, educacional y recreativo G. Corriente	\$0.00	\$0.00	\$52,500.04	\$52,500.04	\$0.00	\$0.00
D	8250-0010- PY01-1100	Servicios de consultoría administrativa, procesos, técnica y en tecnologías de la información G. Corriente	\$0.00	\$0.00	\$12,241.48	\$12,241.48	\$0.00	\$0.00
D	8250-0010- PY01-1100	Servicios de capacitación G. Corriente	\$0.00	\$0.00	\$6,960.00	\$6,960.00	\$0.00	\$0.00
D	8250-0010- PY01-1100	Servicios financieros y bancarios G. Corriente	\$0.00	\$0.00	\$52,028.79	\$52,028.79	\$0.00	\$0.00
D	8250-0010- PY01-1100	Seguro de bienes patrimoniales G. Corriente	\$0.00	\$0.00	\$18,357.61	\$18,357.61	\$0.00	\$3.00
D	8250-0010- PY01-1100	Conservación y mantenimiento menor de inmuebles G. Corriente	\$0.00	\$0.00	\$14,463.38	\$14,463.38	\$0.00	\$0.00
D	8250-0010- PY01-1100	Reparación y mantenimiento de equipo de transporte G. Corriente	\$0.00	\$0.00	\$33,514.61	\$33,514.61	\$0.00	\$0.00
D	8250-0010- PY01-1100	Servicios de jardinería y fumigación G. Corriente	\$0.00	\$0.00	\$928.00	\$928.00	\$0.00	\$0.00
D	8250-0010- PY01-1100	Otros servicios de información G. Corriente	\$0.00	\$0.00	\$6,960.00	\$6,960.00	\$0.00	\$0.00
D	8250-0010- PY01-1100	Otros servicios de traslado y hospedaje G. Corriente	\$0.00	\$0.00	\$3,243.00	\$3,243.00	\$0.00	\$0.00

D	8250-0010- PY01-1100-	Gastos de orden social y cultural G. Corriente	\$0.00	\$0.00	\$1,990.01	\$1,990.01	\$0.00	\$0.00
D	8250-0010- PY01-1103-	Congresos y convenciones G. Corriente	\$0.00	\$0.00	\$42,761.04	\$42,761.04	\$0.00	\$0.00
D	8250-0010- PY01-1100-	Impuestos y derechos G. Corriente	\$0.00	\$0.00	\$17,910.00	\$17,910.00	\$0.00	\$0.00
D	8250-0010- PY01-1200-	Sueldos base al personal permanente G. Corriente	\$0.00	\$0.00	\$333,422.36	\$333,422.36	\$0.00	\$0.00
D	8250-0010- PY01-1200-	Primas de vacaciones, dominical y gratificación de fin de año G. Corriente	\$0.00	\$0.00	\$119,607.85	\$119,607.85	\$0.00	\$0.00
D	8250-0010- PY01-1200-	Compensaciones G. Corriente	\$0.00	\$0.00	\$196,078.90	\$196,078.90	\$0.00	\$0.00
D	8250-0010- PY01-1200-	Aportaciones de seguridad social G. Corriente	\$0.00	\$0.00	\$35,737.20	\$35,737.20	\$0.00	\$0.00
D	8250-0010- PY01-1200-	Aportaciones a fondos de vivienda G. Corriente	\$0.00	\$0.00	\$20,958.62	\$20,958.62	\$0.00	\$0.00
D	8250-0010- PY01-1200-	Aportaciones al sistema para el retiro G. Corriente	\$0.00	\$0.00	\$34,835.90	\$34,835.90	\$0.00	\$0.00
D	8250-0010- PY01-1200-	Prestaciones contractuales G. Corriente	\$0.00	\$0.00	\$53,848.00	\$53,848.00	\$0.00	\$0.00
D	8250-0010- PY01-1300-	Sueldos base al personal permanente G. Corriente	\$0.00	\$0.00	\$584,132.40	\$584,132.40	\$0.00	\$0.00
D	8250-0010- PY01-1300-	Retribuciones por servicios de carácter social G. Corriente	\$0.00	\$0.00	\$2,000.00	\$2,000.00	\$0.00	\$0.00
D	8250-0010- PY01-1300-	Primas de vacaciones, dominical y gratificación de fin de año G. Corriente	\$0.00	\$0.00	\$176,862.32	\$176,862.32	\$0.00	\$0.00
D	8250-0010- PY01-1300-	Aportaciones de seguridad social G. Corriente	\$0.00	\$0.00	\$46,797.60	\$46,797.60	\$0.00	\$0.00
D	8250-0010- PY01-1300-	Aportaciones a fondos de vivienda G. Corriente	\$0.00	\$0.00	\$33,316.39	\$33,316.39	\$0.00	\$0.00
D	8250-0010- PY01-1300-	Aportaciones al sistema para el retiro G. Corriente	\$0.00	\$0.00	\$55,820.21	\$55,820.21	\$0.00	\$0.00
D	8250-0010- PY01-1300-	Prestaciones contractuales G. Corriente	\$0.00	\$0.00	\$38,400.00	\$38,400.00	\$0.00	\$0.00
D	8250-0010- PY01-1300-	Otros servicios de traslado y hospedaje G. Corriente	\$0.00	\$0.00	\$208.00	\$208.00	\$0.00	\$0.00
D	8250-0010- PY01-1400-	Sueldos base al personal permanente G. Corriente	\$0.00	\$0.00	\$354,138.60	\$354,138.60	\$0.00	\$0.00
D	8250-0010- PY01-1400-	Honorarios asimilables a salarios G. Corriente	\$0.00	\$0.00	\$93,665.73	\$93,665.73	\$0.00	\$0.00
D	8250-0010- PY01-1400-	Primas de vacaciones, dominical y gratificación de fin de año G. Corriente	\$0.00	\$0.00	\$97,321.44	\$97,321.44	\$0.00	\$0.00
D	8250-0010- PY01-1400-	Aportaciones de seguridad social G. Corriente	\$0.00	\$0.00	\$34,982.79	\$34,982.79	\$0.00	\$0.00
D	8250-0010- PY01-1400-	Aportaciones a fondos de vivienda G. Corriente	\$0.00	\$0.00	\$23,240.79	\$23,240.79	\$0.00	\$0.00
D	8250-0010- PY01-1400-	Aportaciones al sistema para el retiro G. Corriente	\$0.00	\$0.00	\$39,304.82	\$39,304.82	\$0.00	\$0.00
D	8250-0010- PY01-1400-	Prestaciones contractuales G. Corriente	\$0.00	\$0.00	\$64,800.00	\$64,800.00	\$0.00	\$0.00
D	8250-0010- PY01-1400-	Estímulos G. Corriente	\$0.00	\$0.00	\$36,000.00	\$36,000.00	\$0.00	\$0.00
D	8250-0010- PY01-1500-	Sueldos base al personal permanente G. Corriente	\$0.00	\$0.00	\$515,610.05	\$515,610.05	\$0.00	\$0.00
D	8250-0010- PY01-1500-	Primas de vacaciones, dominical y gratificación de fin de año G. Corriente	\$0.00	\$0.00	\$155,512.48	\$155,512.48	\$0.00	\$0.00
D	8250-0010- PY01-1500-	Aportaciones de seguridad social G. Corriente	\$0.00	\$0.00	\$62,327.44	\$62,327.44	\$0.00	\$0.00
D	8250-0010- PY01-1500-	Aportaciones a fondos de vivienda G. Corriente	\$0.00	\$0.00	\$33,652.04	\$33,652.04	\$0.00	\$0.00
D	8250-0010- PY01-1500-	Aportaciones al sistema para el retiro G. Corriente	\$0.00	\$0.00	\$65,914.88	\$65,914.88	\$0.00	\$0.00
D	8250-0010- PY01-1500-	Prestaciones contractuales G. Corriente	\$0.00	\$0.00	\$120,152.90	\$120,152.90	\$0.00	\$0.00
D	8250-0010- PY01-1500-	Estímulos G. Corriente	\$0.00	\$0.00	\$21,297.10	\$21,297.10	\$0.00	\$0.00
D	8250-0010- PY01-1500-	Servicios postales y telegráficos G. Corriente	\$0.00	\$0.00	\$6,791.00	\$6,791.00	\$0.00	\$0.00
D	8250-0010- PY01-1500-	Otros servicios de traslado y hospedaje G. Corriente	\$0.00	\$0.00	\$1,160.00	\$1,160.00	\$0.00	\$0.00
D	8250-0010- PY01-1600-	Sueldos base al personal permanente G. Corriente	\$0.00	\$0.00	\$624,489.64	\$624,489.64	\$0.00	\$0.00
D	8250-0010- PY01-1600-	Honorarios asimilables a salarios G. Corriente	\$0.00	\$0.00	\$204,965.10	\$204,965.10	\$0.00	\$0.00
D	8250-0010- PY01-1600-	Primas de vacaciones, dominical y gratificación de fin de año G. Corriente	\$0.00	\$0.00	\$161,851.88	\$161,851.88	\$0.00	\$0.00
D	8250-0010- PY01-1600-	Aportaciones de seguridad social G. Corriente	\$0.00	\$0.00	\$57,100.36	\$57,100.36	\$0.00	\$0.00
D	8250-0010- PY01-1600-	Aportaciones a fondos de vivienda G. Corriente	\$0.00	\$0.00	\$47,121.42	\$47,121.42	\$0.00	\$0.00
D	8250-0010- PY01-1600-	Aportaciones al sistema para el retiro G. Corriente	\$0.00	\$0.00	\$79,691.78	\$79,691.78	\$0.00	\$0.00
D	8250-0010- PY01-1600-	Prestaciones contractuales G. Corriente	\$0.00	\$0.00	\$89,600.00	\$89,600.00	\$0.00	\$0.00
D	8250-0010- PY01-1600-	Estímulos G. Corriente	\$0.00	\$0.00	\$18,000.00	\$18,000.00	\$0.00	\$0.00
D	8250-0010- PY01-1600-	Válidos en el país G. Corriente	\$0.00	\$0.00	\$678.39	\$678.39	\$0.00	\$0.00
D	8250-0010- PY01-1700-	Sueldos base al personal permanente G. Corriente	\$0.00	\$0.00	\$377,152.35	\$377,152.35	\$0.00	\$0.00
D	8250-0010- PY01-1700-	Primas de vacaciones, dominical y gratificación de fin de año G. Corriente	\$0.00	\$0.00	\$112,763.18	\$112,763.18	\$0.00	\$0.00

Handwritten marks and signatures on the left margin, including a large 'X' and a signature.

D	8250-0010-PY01-1700	Aportaciones de seguridad social G. Corriente	\$0.00	\$0.00	\$37,819.23	\$37,819.23	\$0.00	\$0.00
D	8250-0010-PY01-1700	Aportaciones a fondos de vivienda G. Corriente	\$0.00	\$0.00	\$30,252.29	\$30,252.29	\$0.00	\$0.00
D	8250-0010-PY01-1700	Aportaciones al sistema para el retiro G. Corriente	\$0.00	\$0.00	\$51,162.85	\$51,162.85	\$0.00	\$0.00
D	8250-0010-PY01-1700	Prestaciones contractuales G. Corriente	\$0.00	\$0.00	\$79,693.32	\$79,693.32	\$0.00	\$0.00
D	8250-0010-PY01-1700	Estímulos G. Corriente	\$0.00	\$0.00	\$25,500.00	\$25,500.00	\$0.00	\$0.00
D	8250-0010-PY01-1800	Sueldos base al personal permanente G. Corriente	\$0.00	\$0.00	\$796,745.20	\$796,745.20	\$0.00	\$0.00
D	8250-0010-PY01-1800	Honorarios asimilables a salarios G. Corriente	\$0.00	\$0.00	\$85,095.81	\$85,095.81	\$0.00	\$0.00
D	8250-0010-PY01-1800	Primas de vacaciones, dominical y gratificación de fin de año G. Corriente	\$0.00	\$0.00	\$229,124.94	\$229,124.94	\$0.00	\$0.00
D	8250-0010-PY01-1800	Aportaciones de seguridad social G. Corriente	\$0.00	\$0.00	\$60,134.45	\$60,134.45	\$0.00	\$0.00
D	8250-0010-PY01-1800	Aportaciones a fondos de vivienda G. Corriente	\$0.00	\$0.00	\$43,889.14	\$43,889.14	\$0.00	\$0.00
D	8250-0010-PY01-1800	Aportaciones al sistema para el retiro G. Corriente	\$0.00	\$0.00	\$80,682.99	\$80,682.99	\$0.00	\$0.00
D	8250-0010-PY01-1800	Prestaciones contractuales G. Corriente	\$0.00	\$0.00	\$59,890.00	\$59,890.00	\$0.00	\$0.00
D	8250-0010-PY01-1800	Estímulos G. Corriente	\$0.00	\$0.00	\$45,000.00	\$45,000.00	\$0.00	\$0.00
D	8250-0010-PY01-1900	Sueldos base al personal permanente G. Corriente	\$0.00	\$0.00	\$290,555.20	\$290,555.20	\$0.00	\$0.00
D	8250-0010-PY01-1900	Primas de vacaciones, dominical y gratificación de fin de año G. Corriente	\$0.00	\$0.00	\$84,945.88	\$84,945.88	\$0.00	\$0.00
D	8250-0010-PY01-1900	Aportaciones de seguridad social G. Corriente	\$0.00	\$0.00	\$33,520.03	\$33,520.03	\$0.00	\$0.00
D	8250-0010-PY01-1900	Aportaciones a fondos de vivienda G. Corriente	\$0.00	\$0.00	\$23,214.98	\$23,214.98	\$0.00	\$0.00
D	8250-0010-PY01-1900	Aportaciones al sistema para el retiro G. Corriente	\$0.00	\$0.00	\$39,261.18	\$39,261.18	\$0.00	\$0.00
D	8250-0010-PY01-1900	Prestaciones contractuales G. Corriente	\$0.00	\$0.00	\$91,200.00	\$91,200.00	\$0.00	\$0.00
D	8250-0010-PY01-1900	Estímulos G. Corriente	\$0.00	\$0.00	\$7,248.00	\$7,248.00	\$0.00	\$0.00
D	8250-0010-PY01-2000	Sueldos base al personal permanente G. Corriente	\$0.00	\$0.00	\$184,190.40	\$184,190.40	\$0.00	\$0.00
D	8250-0010-PY01-2000	Primas de vacaciones, dominical y gratificación de fin de año G. Corriente	\$0.00	\$0.00	\$55,768.76	\$55,768.76	\$0.00	\$0.00
D	8250-0010-PY01-2000	Aportaciones de seguridad social G. Corriente	\$0.00	\$0.00	\$19,205.08	\$19,205.08	\$0.00	\$0.00
D	8250-0010-PY01-2000	Aportaciones a fondos de vivienda G. Corriente	\$0.00	\$0.00	\$14,286.61	\$14,286.61	\$0.00	\$0.00
D	8250-0010-PY01-2000	Aportaciones al sistema para el retiro G. Corriente	\$0.00	\$0.00	\$24,161.54	\$24,161.54	\$0.00	\$0.00
D	8250-0010-PY01-2000	Prestaciones contractuales G. Corriente	\$0.00	\$0.00	\$45,800.00	\$45,800.00	\$0.00	\$0.00
D	8250-0010-PY01-2000	Servicios de jardinería y fumigación G. Corriente	\$0.00	\$0.00	\$928.00	\$928.00	\$0.00	\$0.00
D	8250-0010-PY01-2100	Sueldos base al personal permanente G. Corriente	\$0.00	\$0.00	\$122,892.88	\$122,892.88	\$0.00	\$0.00
D	8250-0010-PY01-2100	Primas de vacaciones, dominical y gratificación de fin de año G. Corriente	\$0.00	\$0.00	\$37,312.88	\$37,312.88	\$0.00	\$0.00
D	8250-0010-PY01-2100	Aportaciones de seguridad social G. Corriente	\$0.00	\$0.00	\$16,970.91	\$16,970.91	\$0.00	\$0.00
D	8250-0010-PY01-2100	Aportaciones a fondos de vivienda G. Corriente	\$0.00	\$0.00	\$11,820.71	\$11,820.71	\$0.00	\$0.00
D	8250-0010-PY01-2100	Aportaciones al sistema para el retiro G. Corriente	\$0.00	\$0.00	\$19,990.90	\$19,990.90	\$0.00	\$0.00
D	8250-0010-PY01-2100	Prestaciones contractuales G. Corriente	\$0.00	\$0.00	\$45,800.00	\$45,800.00	\$0.00	\$0.00
D	8250-0010-PY01-2100	Estímulos G. Corriente	\$0.00	\$0.00	\$30,000.00	\$30,000.00	\$0.00	\$0.00
D	8250-4MUL-PY01-0100	Indemnizaciones G. Corriente	\$0.00	\$0.00	\$147,500.00	\$147,500.00	\$0.00	\$0.00
D	8250-4MUL-PY01-0100	Pasajes aéreos G. Corriente	\$0.00	\$0.00	\$20,073.00	\$20,073.00	\$0.00	\$0.00
D	8250-4MUL-PY01-0100	Pasajes terrestres G. Corriente	\$0.00	\$0.00	\$6,112.00	\$6,112.00	\$0.00	\$0.00
D	8250-4MUL-PY01-0100	Válidos en el país G. Corriente	\$0.00	\$0.00	\$17,823.46	\$17,823.46	\$0.00	\$0.00
D	8250-4MUL-PY01-0100	Válidos en el extranjero G. Corriente	\$0.00	\$0.00	\$11,202.50	\$11,202.50	\$0.00	\$0.00
D	8250-4MUL-PY01-0200	Pasajes aéreos G. Corriente	\$0.00	\$0.00	\$4,799.00	\$4,799.00	\$0.00	\$0.00
D	8250-4MUL-PY01-0200	Pasajes terrestres G. Corriente	\$0.00	\$0.00	\$3,761.74	\$3,761.74	\$0.00	\$0.00
D	8250-4MUL-PY01-0200	Válidos en el país G. Corriente	\$0.00	\$0.00	\$19,843.91	\$19,843.91	\$0.00	\$0.00
D	8250-4MUL-PY01-0300	Pasajes aéreos G. Corriente	\$0.00	\$0.00	\$20,073.00	\$20,073.00	\$0.00	\$0.00
D	8250-4MUL-PY01-0300	Pasajes terrestres G. Corriente	\$0.00	\$0.00	\$8,569.68	\$8,569.68	\$0.00	\$0.00
D	8250-4MUL-PY01-0300	Válidos en el país G. Corriente	\$0.00	\$0.00	\$27,225.90	\$27,225.90	\$0.00	\$0.00
D	8250-4MUL-PY01-0300	Válidos en el extranjero G. Corriente	\$0.00	\$0.00	\$5,165.20	\$5,165.20	\$0.00	\$0.00



D	8250-4MUL-PY01-0500-	Pasajes terrestres G. Corriente	\$0.00	\$0.00	\$131.00	\$131.00	\$0.00	\$0.00
D	8250-4MUL-PY01-0500-	Válidos en el país G. Corriente	\$0.00	\$0.00	\$5,881.24	\$5,881.24	\$0.00	\$0.00
D	8250-4MUL-PY01-0900-	Pasajes terrestres G. Corriente	\$0.00	\$0.00	\$2,268.00	\$2,268.00	\$0.00	\$0.00
D	8250-4MUL-PY01-0900-	Válidos en el país G. Corriente	\$0.00	\$0.00	\$6,088.99	\$6,088.99	\$0.00	\$0.00
D	8250-4MUL-PY01-1000-	Servicios de consultoría administrativa, procesos, técnica y en tecnologías de la información G. Corriente	\$0.00	\$0.00	\$232,541.72	\$232,541.72	\$0.00	\$0.00
D	8250-4MUL-PY01-1100-	Productos alimenticios para personas G. Corriente	\$0.00	\$0.00	\$2,188.00	\$2,188.00	\$0.00	\$0.00
D	8250-4MUL-PY01-1100-	Energía eléctrica G. Corriente	\$0.00	\$0.00	\$30,308.00	\$30,308.00	\$0.00	\$0.00
D	8250-4MUL-PY01-1100-	Agua G. Corriente	\$0.00	\$0.00	\$558.00	\$558.00	\$0.00	\$0.00
D	8250-4MUL-PY01-1100-	Telefonía tradicional G. Corriente	\$0.00	\$0.00	\$5,468.00	\$5,468.00	\$0.00	\$0.00
D	8250-4MUL-PY01-1100-	Servicios de acceso de Internet, redes y procesamiento de información G. Corriente	\$0.00	\$0.00	\$2,975.48	\$2,975.48	\$0.00	\$0.00
D	8250-4MUL-PY01-1100-	Arrendamiento de mobiliario y equipo de administración, educacional y recreativo G. Corriente	\$0.00	\$0.00	\$27,000.05	\$27,000.05	\$0.00	\$0.00
D	8250-4MUL-PY01-1100-	Servicios financieros y bancarios G. Corriente	\$0.00	\$0.00	\$36.44	\$36.44	\$0.00	\$0.00
D	8250-4MUL-PY01-1100-	Seguro de bienes patrimoniales G. Corriente	\$0.00	\$0.00	\$5,888.60	\$5,888.60	\$0.00	\$0.00
D	8250-4MUL-PY01-1100-	Reparación y mantenimiento de equipo de transporte G. Corriente	\$0.00	\$0.00	\$20,996.00	\$20,996.00	\$0.00	\$0.00
D	8250-4MUL-PY01-1100-	Difusión por radio, televisión y otros medios de mensajes sobre programas y actividades gubernamentales G. Corriente	\$0.00	\$0.00	\$734.82	\$734.82	\$0.00	\$0.00
D	8250-4MUL-PY01-1100-	Pasajes terrestres G. Corriente	\$0.00	\$0.00	\$2,911.87	\$2,911.87	\$0.00	\$0.00
D	8250-4MUL-PY01-1100-	Válidos en el país G. Corriente	\$0.00	\$0.00	\$1,720.00	\$1,720.00	\$0.00	\$0.00
D	8250-4MUL-PY01-1100-	Congresos y convenciones G. Corriente	\$0.00	\$0.00	\$35,839.83	\$35,839.83	\$0.00	\$0.00
D	8250-4MUL-PY01-1200-	Válidos en el país G. Corriente	\$0.00	\$0.00	\$2,817.87	\$2,817.87	\$0.00	\$0.00
D	8250-4MUL-PY01-1500-	Servicios postales y telegráficos G. Corriente	\$0.00	\$0.00	\$5,845.04	\$5,845.04	\$0.00	\$0.00
D	8260-0010-PY01-0100-	Sueldos base al personal permanente G. Corriente	\$0.00	\$0.00	\$1,511,476.37	\$1,511,476.37	\$0.00	\$0.00
D	8260-0010-PY01-0100-	Honorarios asimilables a salarios G. Corriente	\$0.00	\$0.00	\$171,987.65	\$171,987.65	\$0.00	\$0.00
D	8260-0010-PY01-0100-	Primas de vacaciones, dominical y gratificación de fin de año G. Corriente	\$0.00	\$0.00	\$479,432.26	\$479,432.26	\$0.00	\$0.00
D	8260-0010-PY01-0100-	Aportaciones de seguridad social G. Corriente	\$0.00	\$0.00	\$102,484.33	\$102,484.33	\$0.00	\$0.00
D	8260-0010-PY01-0100-	Aportaciones a fondos de vivienda G. Corriente	\$0.00	\$0.00	\$71,076.47	\$71,076.47	\$0.00	\$0.00
D	8260-0010-PY01-0100-	Aportaciones al sistema para el retiro G. Corriente	\$0.00	\$0.00	\$120,204.49	\$120,204.49	\$0.00	\$0.00
D	8260-0010-PY01-0100-	Prestaciones contractuales G. Corriente	\$0.00	\$0.00	\$327,400.00	\$327,400.00	\$0.00	\$0.00
D	8260-0010-PY01-0100-	Estímulos G. Corriente	\$0.00	\$0.00	\$85,500.00	\$85,500.00	\$0.00	\$0.00
D	8260-0010-PY01-0100-	Materiales, útiles y equipos menores de oficina G. Corriente	\$0.00	\$0.00	\$210.00	\$210.00	\$0.00	\$0.00
D	8260-0010-PY01-0100-	Pasajes aéreos G. Corriente	\$0.00	\$0.00	\$6,599.00	\$6,599.00	\$0.00	\$0.00
D	8260-0010-PY01-0100-	Pasajes terrestres G. Corriente	\$0.00	\$0.00	\$990.00	\$990.00	\$0.00	\$0.00
D	8260-0010-PY01-0100-	Válidos en el país G. Corriente	\$0.00	\$0.00	\$5,249.48	\$5,249.48	\$0.00	\$0.00
D	8260-0010-PY01-0200-	Sueldos base al personal permanente G. Corriente	\$0.00	\$0.00	\$1,550,544.30	\$1,550,544.30	\$0.00	\$0.00
D	8260-0010-PY01-0200-	Honorarios asimilables a salarios G. Corriente	\$0.00	\$0.00	\$208,829.40	\$208,829.40	\$0.00	\$0.00
D	8260-0010-PY01-0200-	Primas de vacaciones, dominical y gratificación de fin de año G. Corriente	\$0.00	\$0.00	\$530,533.96	\$530,533.96	\$0.00	\$0.00
D	8260-0010-PY01-0200-	Aportaciones de seguridad social G. Corriente	\$0.00	\$0.00	\$115,829.53	\$115,829.53	\$0.00	\$0.00
D	8260-0010-PY01-0200-	Aportaciones a fondos de vivienda G. Corriente	\$0.00	\$0.00	\$79,475.12	\$79,475.12	\$0.00	\$0.00
D	8260-0010-PY01-0200-	Aportaciones al sistema para el retiro G. Corriente	\$0.00	\$0.00	\$134,408.03	\$134,408.03	\$0.00	\$0.00
D	8260-0010-PY01-0200-	Prestaciones contractuales G. Corriente	\$0.00	\$0.00	\$349,666.86	\$349,666.86	\$0.00	\$0.00
D	8260-0010-PY01-0200-	Estímulos G. Corriente	\$0.00	\$0.00	\$48,000.00	\$48,000.00	\$0.00	\$0.00
D	8260-0010-PY01-0200-	Productos alimenticios para personas G. Corriente	\$0.00	\$0.00	\$3,166.11	\$3,166.11	\$0.00	\$0.00
D	8260-0010-PY01-0200-	Válidos en el país G. Corriente	\$0.00	\$0.00	\$1,423.00	\$1,423.00	\$0.00	\$0.00
D	8260-0010-PY01-0300-	Sueldos base al personal permanente G. Corriente	\$0.00	\$0.00	\$1,572,419.08	\$1,572,419.08	\$0.00	\$0.00
D	8260-0010-PY01-0300-	Honorarios asimilables a salarios G. Corriente	\$0.00	\$0.00	\$2,400.00	\$2,400.00	\$0.00	\$0.00
D	8260-0010-PY01-0300-	Primas de vacaciones, dominical y gratificación de fin de año G. Corriente	\$0.00	\$0.00	\$482,740.18	\$482,740.18	\$0.00	\$0.00
D	8260-0010-PY01-0300-	Aportaciones de seguridad social G. Corriente	\$0.00	\$0.00	\$113,466.78	\$113,466.78	\$0.00	\$0.00



D	8260-0010- PY01-0300	Aportaciones a fondos de vivienda G. Corriente	\$0.00	\$0.00	\$79,319.82	\$79,319.82	\$0.00	\$0.00
D	8260-0010- PY01-0300	Aportaciones al sistema para el retiro G. Corriente	\$0.00	\$0.00	\$130,642.75	\$130,642.75	\$0.00	\$0.00
D	8260-0010- PY01-0300	Prestaciones contractuales G. Corriente	\$0.00	\$0.00	\$361,906.65	\$361,906.65	\$0.00	\$0.00
D	8260-0010- PY01-0300	Estímulos G. Corriente	\$0.00	\$0.00	\$103,749.99	\$103,749.99	\$0.00	\$0.00
D	8260-0010- PY01-0300	Pasajes aéreos G. Corriente	\$0.00	\$0.00	\$6,995.00	\$6,995.00	\$0.00	\$0.00
D	8260-0010- PY01-0300	Pasajes terrestres G. Corriente	\$0.00	\$0.00	\$422.83	\$422.83	\$0.00	\$0.00
D	8260-0010- PY01-0300	Válidos en el país G. Corriente	\$0.00	\$0.00	\$3,042.80	\$3,042.80	\$0.00	\$0.00
D	8260-0010- PY01-0400	Sueldos base al personal permanente G. Corriente	\$0.00	\$0.00	\$912,157.20	\$912,157.20	\$0.00	\$0.00
D	8260-0010- PY01-0400	Primas de vacaciones, dominical y gratificación de fin de año G. Corriente	\$0.00	\$0.00	\$276,180.94	\$276,180.94	\$0.00	\$0.00
D	8260-0010- PY01-0400	Aportaciones de seguridad social G. Corriente	\$0.00	\$0.00	\$69,354.69	\$69,354.69	\$0.00	\$0.00
D	8260-0010- PY01-0400	Aportaciones a fondos de vivienda G. Corriente	\$0.00	\$0.00	\$52,126.04	\$52,126.04	\$0.00	\$0.00
D	8260-0010- PY01-0400	Aportaciones al sistema para el retiro G. Corriente	\$0.00	\$0.00	\$88,155.52	\$88,155.52	\$0.00	\$0.00
D	8260-0010- PY01-0400	Prestaciones contractuales G. Corriente	\$0.00	\$0.00	\$59,880.00	\$59,880.00	\$0.00	\$0.00
D	8260-0010- PY01-0400	Estímulos G. Corriente	\$0.00	\$0.00	\$36,000.00	\$36,000.00	\$0.00	\$0.00
D	8260-0010- PY01-0500	Sueldos base al personal permanente G. Corriente	\$0.00	\$0.00	\$240,704.50	\$240,704.50	\$0.00	\$0.00
D	8260-0010- PY01-0500	Primas de vacaciones, dominical y gratificación de fin de año G. Corriente	\$0.00	\$0.00	\$59,414.00	\$59,414.00	\$0.00	\$0.00
D	8260-0010- PY01-0500	Aportaciones de seguridad social G. Corriente	\$0.00	\$0.00	\$16,318.63	\$16,318.63	\$0.00	\$0.00
D	8260-0010- PY01-0500	Aportaciones a fondos de vivienda G. Corriente	\$0.00	\$0.00	\$10,873.47	\$10,873.47	\$0.00	\$0.00
D	8260-0010- PY01-0500	Aportaciones al sistema para el retiro G. Corriente	\$0.00	\$0.00	\$18,389.22	\$18,389.22	\$0.00	\$0.00
D	8260-0010- PY01-0500	Prestaciones contractuales G. Corriente	\$0.00	\$0.00	\$22,600.00	\$22,600.00	\$0.00	\$0.00
D	8260-0010- PY01-0700	Sueldos base al personal permanente G. Corriente	\$0.00	\$0.00	\$487,638.00	\$487,638.00	\$0.00	\$0.00
D	8260-0010- PY01-0700	Primas de vacaciones, dominical y gratificación de fin de año G. Corriente	\$0.00	\$0.00	\$147,645.96	\$147,645.96	\$0.00	\$0.00
D	8260-0010- PY01-0700	Aportaciones de seguridad social G. Corriente	\$0.00	\$0.00	\$36,221.37	\$36,221.37	\$0.00	\$0.00
D	8260-0010- PY01-0700	Aportaciones a fondos de vivienda G. Corriente	\$0.00	\$0.00	\$27,475.94	\$27,475.94	\$0.00	\$0.00
D	8260-0010- PY01-0700	Aportaciones al sistema para el retiro G. Corriente	\$0.00	\$0.00	\$46,467.30	\$46,467.30	\$0.00	\$0.00
D	8260-0010- PY01-0700	Prestaciones contractuales G. Corriente	\$0.00	\$0.00	\$24,000.00	\$24,000.00	\$0.00	\$0.00
D	8260-0010- PY01-0700	Válidos en el país G. Corriente	\$0.00	\$0.00	\$896.00	\$896.00	\$0.00	\$0.00
D	8260-0010- PY01-0800	Sueldos base al personal permanente G. Corriente	\$0.00	\$0.00	\$487,638.00	\$487,638.00	\$0.00	\$0.00
D	8260-0010- PY01-0800	Primas de vacaciones, dominical y gratificación de fin de año G. Corriente	\$0.00	\$0.00	\$147,645.96	\$147,645.96	\$0.00	\$0.00
D	8260-0010- PY01-0800	Aportaciones de seguridad social G. Corriente	\$0.00	\$0.00	\$36,221.52	\$36,221.52	\$0.00	\$0.00
D	8260-0010- PY01-0800	Aportaciones a fondos de vivienda G. Corriente	\$0.00	\$0.00	\$27,475.94	\$27,475.94	\$0.00	\$0.00
D	8260-0010- PY01-0800	Aportaciones al sistema para el retiro G. Corriente	\$0.00	\$0.00	\$46,467.30	\$46,467.30	\$0.00	\$0.00
D	8260-0010- PY01-0800	Prestaciones contractuales G. Corriente	\$0.00	\$0.00	\$24,000.00	\$24,000.00	\$0.00	\$0.00
D	8260-0010- PY01-0800	Pasajes terrestres G. Corriente	\$0.00	\$0.00	\$960.00	\$960.00	\$0.00	\$0.00
D	8260-0010- PY01-0800	Válidos en el país G. Corriente	\$0.00	\$0.00	\$415.44	\$415.44	\$0.00	\$0.00
D	8260-0010- PY01-0900	Sueldos base al personal permanente G. Corriente	\$0.00	\$0.00	\$606,149.80	\$606,149.80	\$0.00	\$0.00
D	8260-0010- PY01-0900	Primas de vacaciones, dominical y gratificación de fin de año G. Corriente	\$0.00	\$0.00	\$186,647.26	\$186,647.26	\$0.00	\$0.00
D	8260-0010- PY01-0900	Aportaciones de seguridad social G. Corriente	\$0.00	\$0.00	\$51,993.21	\$51,993.21	\$0.00	\$0.00
D	8260-0010- PY01-0900	Aportaciones a fondos de vivienda G. Corriente	\$0.00	\$0.00	\$36,224.40	\$36,224.40	\$0.00	\$0.00
D	8260-0010- PY01-0900	Aportaciones al sistema para el retiro G. Corriente	\$0.00	\$0.00	\$61,262.70	\$61,262.70	\$0.00	\$0.00
D	8260-0010- PY01-0900	Prestaciones contractuales G. Corriente	\$0.00	\$0.00	\$66,000.00	\$66,000.00	\$0.00	\$0.00
D	8260-0010- PY01-0900	Combustibles, lubricantes y aditivos G. Corriente	\$0.00	\$0.00	\$100.00	\$100.00	\$0.00	\$0.00
D	8260-0010- PY01-0900	Vestuario y uniformes G. Corriente	\$0.00	\$0.00	\$2,320.00	\$2,320.00	\$0.00	\$0.00
D	8260-0010- PY01-0900	Servicios de capacitación G. Corriente	\$0.00	\$0.00	\$2,589.95	\$2,589.95	\$0.00	\$0.00
D	8260-0010- PY01-0900	Pasajes terrestres G. Corriente	\$0.00	\$0.00	\$3,704.00	\$3,704.00	\$0.00	\$0.00
D	8260-0010- PY01-0900	Válidos en el país G. Corriente	\$0.00	\$0.00	-\$27.14	-\$27.14	\$0.00	\$0.00

D	8260-0010-PY01-0900	Otros servicios de traslado y hospedaje G. Corriente	\$0.00	\$0.00	\$106.00	\$106.00	\$0.00	\$0.00
D	8260-0010-PY01-1003	Sueldos base al personal permanente G. Corriente	\$0.00	\$0.00	\$487,638.00	\$487,638.00	\$0.00	\$0.00
D	8260-0010-PY01-1003	Primas de vacaciones, dominical y gratificación de fin de año G. Corriente	\$0.00	\$0.00	\$147,845.96	\$147,845.96	\$0.00	\$0.00
D	8260-0010-PY01-1005	Aportaciones de seguridad social G. Corriente	\$0.00	\$0.00	\$36,221.40	\$36,221.40	\$0.00	\$0.00
D	8260-0010-PY01-1000	Aportaciones a fondos de vivienda G. Corriente	\$0.00	\$0.00	\$27,475.94	\$27,475.94	\$0.00	\$0.00
D	8260-0010-PY01-1050	Aportaciones al sistema para el retiro G. Corriente	\$0.00	\$0.00	\$46,467.30	\$46,467.30	\$0.00	\$0.00
D	8260-0010-PY01-1000	Prestaciones contractuales G. Corriente	\$0.00	\$0.00	\$24,000.00	\$24,000.00	\$0.00	\$0.00
D	8260-0010-PY01-1000	Refacciones y accesorios menores de equipo de cómputo y tecnologías de la información G. Corriente	\$0.00	\$0.00	\$6,783.66	\$6,783.66	\$0.00	\$0.00
D	8260-0010-PY01-1000	Servicios de acceso de Internet, redes y procesamiento de información G. Corriente	\$0.00	\$0.00	\$2,323.40	\$2,323.40	\$0.00	\$0.00
D	8260-0010-PY01-1100	Sueldos base al personal permanente G. Corriente	\$0.00	\$0.00	\$1,179,286.86	\$1,179,286.86	\$0.00	\$0.00
D	8260-0010-PY01-1100	Honorarios asimilados a salarios G. Corriente	\$0.00	\$0.00	\$6,442.50	\$6,442.50	\$0.00	\$0.00
D	8260-0010-PY01-1100	Primas de vacaciones, dominical y gratificación de fin de año G. Corriente	\$0.00	\$0.00	\$334,774.03	\$334,774.03	\$0.00	\$0.00
D	8260-0010-PY01-1100	Aportaciones de seguridad social G. Corriente	\$0.00	\$0.00	\$112,497.05	\$112,497.05	\$0.00	\$0.00
D	8260-0010-PY01-1100	Aportaciones a fondos de vivienda G. Corriente	\$0.00	\$0.00	\$75,364.86	\$75,364.86	\$0.00	\$0.00
D	8260-0010-PY01-1100	Aportaciones al sistema para el retiro G. Corriente	\$0.00	\$0.00	\$126,186.89	\$126,186.89	\$0.00	\$0.00
D	8260-0010-PY01-1100	Prestaciones contractuales G. Corriente	\$0.00	\$0.00	\$252,629.44	\$252,629.44	\$0.00	\$0.00
D	8260-0010-PY01-1100	Estímulos G. Corriente	\$0.00	\$0.00	\$30,166.00	\$30,166.00	\$0.00	\$0.00
D	8260-0010-PY01-1100	Materiales, útiles y equipos menores de oficina G. Corriente	\$0.00	\$0.00	\$68,850.03	\$68,850.03	\$0.00	\$0.00
D	8260-0010-PY01-1100	Materiales, útiles y equipos menores de tecnologías de la información y comunicaciones G. Corriente	\$0.00	\$0.00	\$13,360.01	\$13,360.01	\$0.00	\$0.00
D	8260-0010-PY01-1100	Material impreso e información digital G. Corriente	\$0.00	\$0.00	\$11,159.20	\$11,159.20	\$0.00	\$0.00
D	8260-0010-PY01-1100	Material de limpieza G. Corriente	\$0.00	\$0.00	\$24,777.17	\$24,777.17	\$0.00	\$0.00
D	8260-0010-PY01-1100	Productos alimenticios para personas G. Corriente	\$0.00	\$0.00	\$24,514.30	\$24,514.30	\$0.00	\$0.00
D	8260-0010-PY01-1100	Material eléctrico y electrónico G. Corriente	\$0.00	\$0.00	\$2,015.31	\$2,015.31	\$0.00	\$0.00
D	8260-0010-PY01-1100	Medicina y productos farmacéuticos G. Corriente	\$0.00	\$0.00	\$491.74	\$491.74	\$0.00	\$0.00
D	8260-0010-PY01-1100	Combustibles, lubricantes y aditivos G. Corriente	\$0.00	\$0.00	\$98,500.00	\$98,500.00	\$0.00	\$0.00
D	8260-0010-PY01-1100	Refacciones y accesorios menores de edificios G. Corriente	\$0.00	\$0.00	\$749.82	\$749.82	\$0.00	\$0.00
D	8260-0010-PY01-1100	Refacciones y accesorios menores de equipo de cómputo y tecnologías de la información G. Corriente	\$0.00	\$0.00	\$2,049.00	\$2,049.00	\$0.00	\$0.00
D	8260-0010-PY01-1100	Refacciones y accesorios menores de equipo de transporte G. Corriente	\$0.00	\$0.00	\$1,215.00	\$1,215.00	\$0.00	\$0.00
D	8260-0010-PY01-1100	Energía eléctrica G. Corriente	\$0.00	\$0.00	\$113,462.00	\$113,462.00	\$0.00	\$0.00
D	8260-0010-PY01-1100	Agua G. Corriente	\$0.00	\$0.00	\$2,791.00	\$2,791.00	\$0.00	\$0.00
D	8260-0010-PY01-1100	Telefonía tradicional G. Corriente	\$0.00	\$0.00	\$30,275.74	\$30,275.74	\$0.00	\$0.00
D	8260-0010-PY01-1100	Servicios de acceso de Internet, redes y procesamiento de información G. Corriente	\$0.00	\$0.00	\$11,801.84	\$11,801.84	\$0.00	\$0.00
D	8260-0010-PY01-1100	Arrendamiento de edificios G. Corriente	\$0.00	\$0.00	\$1,170,526.00	\$1,170,526.00	\$0.00	\$0.00
D	8260-0010-PY01-1100	Arrendamiento de mobiliario y equipo de administración, educacional y recreativo G. Corriente	\$0.00	\$0.00	\$52,590.04	\$52,590.04	\$0.00	\$0.00
D	8260-0010-PY01-1100	Servicios de consultoría administrativa, procesos, técnica y en tecnologías de la información G. Corriente	\$0.00	\$0.00	\$12,241.48	\$12,241.48	\$0.00	\$0.00
D	8260-0010-PY01-1100	Servicios de capacitación G. Corriente	\$0.00	\$0.00	\$6,960.00	\$6,960.00	\$0.00	\$0.00
D	8260-0010-PY01-1100	Servicios financieros y bancarios G. Corriente	\$0.00	\$0.00	\$52,028.79	\$52,028.79	\$0.00	\$0.00
D	8260-0010-PY01-1100	Seguro de bienes patrimoniales G. Corriente	\$0.00	\$0.00	\$18,357.61	\$18,357.61	\$0.00	\$0.00
D	8260-0010-PY01-1100	Conservación y mantenimiento menor de inmuebles G. Corriente	\$0.00	\$0.00	\$14,483.38	\$14,483.38	\$0.00	\$0.00
D	8260-0010-PY01-1100	Reparación y mantenimiento de equipo de transporte G. Corriente	\$0.00	\$0.00	\$33,514.61	\$33,514.61	\$0.00	\$0.00
D	8260-0010-PY01-1100	Servicios de jardinería y fumigación G. Corriente	\$0.00	\$0.00	\$928.00	\$928.00	\$0.00	\$0.00
D	8260-0010-PY01-1100	Otros servicios de información G. Corriente	\$0.00	\$0.00	\$8,960.00	\$8,960.00	\$0.00	\$0.00
D	8260-0010-PY01-1100	Otros servicios de traslado y hospedaje G. Corriente	\$0.00	\$0.00	\$3,243.00	\$3,243.00	\$0.00	\$0.00
D	8260-0010-PY01-1100	Gastos de orden social y cultural G. Corriente	\$0.00	\$0.00	\$1,950.01	\$1,950.01	\$0.00	\$0.00
D	8260-0010-PY01-1100	Congresos y convenciones G. Corriente	\$0.00	\$0.00	\$42,761.04	\$42,761.04	\$0.00	\$0.00
D	8260-0010-PY01-1100	Impuestos y derechos G. Corriente	\$0.00	\$0.00	\$17,910.00	\$17,910.00	\$0.00	\$0.00

D	8260-0010-PY01-1200-	Sueldos base al personal permanente G. Corriente	\$0.00	\$0.00	\$333,422.36	\$333,422.36	\$0.00	\$0.00
D	8260-0010-PY01-1200-	Primas de vacaciones, dominical y gratificación de fin de año G. Corriente	\$0.00	\$0.00	\$119,607.85	\$119,607.85	\$0.00	\$0.00
D	8260-0010-PY01-1200-	Compensaciones G. Corriente	\$0.00	\$0.00	\$196,078.90	\$196,078.90	\$0.00	\$0.00
D	8260-0010-PY01-1200-	Aportaciones de seguridad social G. Corriente	\$0.00	\$0.00	\$35,737.20	\$35,737.20	\$0.00	\$0.00
D	8260-0010-PY01-1200-	Aportaciones a fondos de vivienda G. Corriente	\$0.00	\$0.00	\$20,858.62	\$20,858.62	\$0.00	\$0.00
D	8260-0010-PY01-1200-	Aportaciones al sistema para el retiro G. Corriente	\$0.00	\$0.00	\$34,835.90	\$34,835.90	\$0.00	\$0.00
D	8260-0010-PY01-1200-	Prestaciones contractuales G. Corriente	\$0.00	\$0.00	\$53,840.00	\$53,840.00	\$0.00	\$0.00
D	8260-0010-PY01-1300-	Sueldos base al personal permanente G. Corriente	\$0.00	\$0.00	\$584,132.40	\$584,132.40	\$0.00	\$0.00
D	8260-0010-PY01-1300-	Retribuciones por servicios de carácter social G. Corriente	\$0.00	\$0.00	\$2,000.00	\$2,000.00	\$0.00	\$0.00
D	8260-0010-PY01-1300-	Primas de vacaciones, dominical y gratificación de fin de año G. Corriente	\$0.00	\$0.00	\$176,862.32	\$176,862.32	\$0.00	\$0.00
D	8260-0010-PY01-1300-	Aportaciones de seguridad social G. Corriente	\$0.00	\$0.00	\$48,797.80	\$48,797.80	\$0.00	\$0.00
D	8260-0010-PY01-1300-	Aportaciones a fondos de vivienda G. Corriente	\$0.00	\$0.00	\$33,316.39	\$33,316.39	\$0.00	\$0.00
D	8260-0010-PY01-1300-	Aportaciones al sistema para el retiro G. Corriente	\$0.00	\$0.00	\$55,820.21	\$55,820.21	\$0.00	\$0.00
D	8260-0010-PY01-1300-	Prestaciones contractuales G. Corriente	\$0.00	\$0.00	\$38,400.00	\$38,400.00	\$0.00	\$0.00
D	8260-0010-PY01-1300-	Otros servicios de traslado y hospedaje G. Corriente	\$0.00	\$0.00	\$208.00	\$208.00	\$0.00	\$0.00
D	8260-0010-PY01-1400-	Sueldos base al personal permanente G. Corriente	\$0.00	\$0.00	\$354,138.60	\$354,138.60	\$0.00	\$0.00
D	8260-0010-PY01-1400-	Honorarios asimilables a salarios G. Corriente	\$0.00	\$0.00	\$93,665.73	\$93,665.73	\$0.00	\$0.00
D	8260-0010-PY01-1400-	Primas de vacaciones, dominical y gratificación de fin de año G. Corriente	\$0.00	\$0.00	\$97,321.44	\$97,321.44	\$0.00	\$0.00
D	8260-0010-PY01-1400-	Aportaciones de seguridad social G. Corriente	\$0.00	\$0.00	\$34,982.79	\$34,982.79	\$0.00	\$0.00
D	8260-0010-PY01-1400-	Aportaciones a fondos de vivienda G. Corriente	\$0.00	\$0.00	\$23,248.79	\$23,248.79	\$0.00	\$0.00
D	8260-0010-PY01-1400-	Aportaciones al sistema para el retiro G. Corriente	\$0.00	\$0.00	\$39,304.82	\$39,304.82	\$0.00	\$0.00
D	8260-0010-PY01-1400-	Prestaciones contractuales G. Corriente	\$0.00	\$0.00	\$64,800.00	\$64,800.00	\$0.00	\$0.00
D	8260-0010-PY01-1400-	Estímulos G. Corriente	\$0.00	\$0.00	\$36,900.00	\$36,900.00	\$0.00	\$0.00
D	8260-0010-PY01-1500-	Sueldos base al personal permanente G. Corriente	\$0.00	\$0.00	\$515,810.05	\$515,810.05	\$0.00	\$0.00
D	8260-0010-PY01-1500-	Primas de vacaciones, dominical y gratificación de fin de año G. Corriente	\$0.00	\$0.00	\$155,512.48	\$155,512.48	\$0.00	\$0.00
D	8260-0010-PY01-1500-	Aportaciones de seguridad social G. Corriente	\$0.00	\$0.00	\$62,327.44	\$62,327.44	\$0.00	\$0.00
D	8260-0010-PY01-1500-	Aportaciones a fondos de vivienda G. Corriente	\$0.00	\$0.00	\$33,652.04	\$33,652.04	\$0.00	\$0.00
D	8260-0010-PY01-1500-	Aportaciones al sistema para el retiro G. Corriente	\$0.00	\$0.00	\$85,914.88	\$85,863.40	\$10,051.48	\$0.00
D	8260-0010-PY01-1500-	Prestaciones contractuales G. Corriente	\$0.00	\$0.00	\$120,152.90	\$120,152.90	\$0.00	\$0.00
D	8260-0010-PY01-1500-	Estímulos G. Corriente	\$0.00	\$0.00	\$21,297.10	\$21,297.10	\$0.00	\$0.00
D	8260-0010-PY01-1500-	Servicios postales y telegráficos G. Corriente	\$0.00	\$0.00	\$6,791.00	\$6,791.00	\$0.00	\$0.00
D	8260-0010-PY01-1500-	Otros servicios de traslado y hospedaje G. Corriente	\$0.00	\$0.00	\$1,160.00	\$1,160.00	\$0.00	\$0.00
D	8260-0010-PY01-1600-	Sueldos base al personal permanente G. Corriente	\$0.00	\$0.00	\$624,489.64	\$624,489.64	\$0.00	\$0.00
D	8260-0010-PY01-1600-	Honorarios asimilables a salarios G. Corriente	\$0.00	\$0.00	\$204,995.10	\$204,995.10	\$0.00	\$0.00
D	8260-0010-PY01-1600-	Primas de vacaciones, dominical y gratificación de fin de año G. Corriente	\$0.00	\$0.00	\$161,851.88	\$161,851.88	\$0.00	\$0.00
D	8260-0010-PY01-1600-	Aportaciones de seguridad social G. Corriente	\$0.00	\$0.00	\$57,100.36	\$57,100.36	\$0.00	\$0.00
D	8260-0010-PY01-1600-	Aportaciones a fondos de vivienda G. Corriente	\$0.00	\$0.00	\$47,121.42	\$38,517.06	\$8,604.36	\$0.00
D	8260-0010-PY01-1600-	Aportaciones al sistema para el retiro G. Corriente	\$0.00	\$0.00	\$79,891.78	\$65,140.08	\$14,551.70	\$0.00
D	8260-0010-PY01-1600-	Prestaciones contractuales G. Corriente	\$0.00	\$0.00	\$89,800.00	\$89,800.00	\$0.00	\$0.00
D	8260-0010-PY01-1600-	Estímulos G. Corriente	\$0.00	\$0.00	\$18,000.00	\$18,000.00	\$0.00	\$0.00
D	8260-0010-PY01-1600-	Vaticos en el país G. Corriente	\$0.00	\$0.00	\$678.39	\$678.39	\$0.00	\$0.00
D	8260-0010-PY01-1700-	Sueldos base al personal permanente G. Corriente	\$0.00	\$0.00	\$377,152.35	\$377,152.35	\$0.00	\$0.00
D	8260-0010-PY01-1700-	Primas de vacaciones, dominical y gratificación de fin de año G. Corriente	\$0.00	\$0.00	\$112,783.18	\$112,783.18	\$0.00	\$0.00
D	8260-0010-PY01-1700-	Aportaciones de seguridad social G. Corriente	\$0.00	\$0.00	\$37,819.23	\$37,819.23	\$0.00	\$0.00
D	8260-0010-PY01-1700-	Aportaciones a fondos de vivienda G. Corriente	\$0.00	\$0.00	\$30,252.29	\$24,945.13	\$5,307.16	\$0.00
D	8260-0010-PY01-1700-	Aportaciones al sistema para el retiro G. Corriente	\$0.00	\$0.00	\$51,162.85	\$42,187.39	\$8,975.46	\$0.00

D	8260-0010-PY01-1700	Prestaciones contractuales G. Corriente	\$0.00	\$0.00	\$79,693.32	\$79,693.32	\$0.00	\$0.00
D	8260-0010-PY01-1700	Estímulos G. Corriente	\$0.00	\$0.00	\$25,500.00	\$25,500.00	\$0.00	\$0.00
D	8260-0010-PY01-1800	Sueldos base al personal permanente G. Corriente	\$0.00	\$0.00	\$756,745.20	\$756,745.20	\$0.00	\$0.00
D	8260-0010-PY01-1800	Honorarios asimilables a salarios G. Corriente	\$0.00	\$0.00	\$85,665.81	\$85,665.81	\$0.00	\$0.00
D	8260-0010-PY01-1800	Primas de vacaciones, dominical y gratificación de fin de año G. Corriente	\$0.00	\$0.00	\$229,124.94	\$229,124.94	\$0.00	\$0.00
D	8260-0010-PY01-1800	Aportaciones de seguridad social G. Corriente	\$0.00	\$0.00	\$60,134.45	\$60,134.45	\$0.00	\$0.00
D	8260-0010-PY01-1800	Aportaciones a fondos de vivienda G. Corriente	\$0.00	\$0.00	\$43,689.14	\$43,689.14	\$0.00	\$0.00
D	8260-0010-PY01-1800	Aportaciones al sistema para el retiro G. Corriente	\$0.00	\$0.00	\$50,682.99	\$73,887.00	\$4,795.96	\$0.00
D	8260-0010-PY01-1800	Prestaciones contractuales G. Corriente	\$0.00	\$0.00	\$59,880.00	\$59,880.00	\$0.00	\$0.00
D	8260-0010-PY01-1800	Estímulos G. Corriente	\$0.00	\$0.00	\$45,000.00	\$45,000.00	\$0.00	\$0.00
D	8260-0010-PY01-1900	Sueldos base al personal permanente G. Corriente	\$0.00	\$0.00	\$280,555.20	\$280,555.20	\$0.00	\$0.00
D	8260-0010-PY01-1900	Primas de vacaciones, dominical y gratificación de fin de año G. Corriente	\$0.00	\$0.00	\$84,945.88	\$84,945.88	\$0.00	\$0.00
D	8260-0010-PY01-1900	Aportaciones de seguridad social G. Corriente	\$0.00	\$0.00	\$33,520.00	\$33,520.00	\$0.00	\$0.00
D	8260-0010-PY01-1900	Aportaciones a fondos de vivienda G. Corriente	\$0.00	\$0.00	\$23,214.90	\$19,345.82	\$3,869.16	\$0.00
D	8260-0010-PY01-1900	Aportaciones al sistema para el retiro G. Corriente	\$0.00	\$0.00	\$39,261.18	\$32,717.66	\$6,543.52	\$0.00
D	8260-0010-PY01-1900	Prestaciones contractuales G. Corriente	\$0.00	\$0.00	\$91,200.00	\$91,200.00	\$0.00	\$0.00
D	8260-0010-PY01-1900	Estímulos G. Corriente	\$0.00	\$0.00	\$7,248.00	\$7,248.00	\$0.00	\$0.00
D	8260-0010-PY01-2000	Sueldos base al personal permanente G. Corriente	\$0.00	\$0.00	\$184,190.40	\$184,190.40	\$0.00	\$0.00
D	8260-0010-PY01-2000	Primas de vacaciones, dominical y gratificación de fin de año G. Corriente	\$0.00	\$0.00	\$55,768.76	\$55,768.76	\$0.00	\$0.00
D	8260-0010-PY01-2000	Aportaciones de seguridad social G. Corriente	\$0.00	\$0.00	\$19,295.88	\$19,295.88	\$0.00	\$0.00
D	8260-0010-PY01-2000	Aportaciones a fondos de vivienda G. Corriente	\$0.00	\$0.00	\$14,286.61	\$11,905.51	\$2,381.10	\$0.00
D	8260-0010-PY01-2000	Aportaciones al sistema para el retiro G. Corriente	\$0.00	\$0.00	\$24,161.54	\$20,134.62	\$4,026.92	\$0.00
D	8260-0010-PY01-2000	Prestaciones contractuales G. Corriente	\$0.00	\$0.00	\$45,600.00	\$45,600.00	\$0.00	\$0.00
D	8260-0010-PY01-2000	Servicios de jardinería y fumigación G. Corriente	\$0.00	\$0.00	\$928.00	\$928.00	\$0.00	\$0.00
D	8260-0010-PY01-2100	Sueldos base al personal permanente G. Corriente	\$0.00	\$0.00	\$122,892.88	\$122,892.88	\$0.00	\$0.00
D	8260-0010-PY01-2100	Primas de vacaciones, dominical y gratificación de fin de año G. Corriente	\$0.00	\$0.00	\$37,312.88	\$37,312.88	\$0.00	\$0.00
D	8260-0010-PY01-2100	Aportaciones de seguridad social G. Corriente	\$0.00	\$0.00	\$16,970.91	\$16,970.91	\$0.00	\$0.00
D	8260-0010-PY01-2100	Aportaciones a fondos de vivienda G. Corriente	\$0.00	\$0.00	\$11,620.71	\$9,850.59	\$1,770.12	\$0.00
D	8260-0010-PY01-2100	Aportaciones al sistema para el retiro G. Corriente	\$0.00	\$0.00	\$19,990.90	\$16,658.00	\$3,332.90	\$0.00
D	8260-0010-PY01-2100	Previsiones contractuales G. Corriente	\$0.00	\$0.00	\$45,600.00	\$45,600.00	\$0.00	\$0.00
D	8260-0010-PY01-2100	Estímulos G. Corriente	\$0.00	\$0.00	\$30,000.00	\$30,000.00	\$0.00	\$0.00
D	8260-4MUL-PY01-0100	Indemnizaciones G. Corriente	\$0.00	\$0.00	\$147,500.00	\$147,500.00	\$0.00	\$0.00
D	8260-4MUL-PY01-0100	Pasajes aéreos G. Corriente	\$0.00	\$0.00	\$20,073.00	\$20,073.00	\$0.00	\$0.00
D	8260-4MUL-PY01-0100	Pasajes terrestres G. Corriente	\$0.00	\$0.00	\$6,112.00	\$6,112.00	\$0.00	\$0.00
D	8260-4MUL-PY01-0100	Válidos en el país G. Corriente	\$0.00	\$0.00	\$17,623.46	\$17,623.46	\$0.00	\$0.00
D	8260-4MUL-PY01-0100	Válidos en el extranjero G. Corriente	\$0.00	\$0.00	\$11,262.50	\$11,262.50	\$0.00	\$0.00
D	8260-4MUL-PY01-0200	Pasajes aéreos G. Corriente	\$0.00	\$0.00	\$4,799.00	\$4,799.00	\$0.00	\$0.00
D	8260-4MUL-PY01-0200	Pasajes terrestres G. Corriente	\$0.00	\$0.00	\$3,761.74	\$3,761.74	\$0.00	\$0.00
D	8260-4MUL-PY01-0200	Válidos en el país G. Corriente	\$0.00	\$0.00	\$19,843.91	\$19,843.91	\$0.00	\$0.00
D	8260-4MUL-PY01-0300	Pasajes aéreos G. Corriente	\$0.00	\$0.00	\$20,073.00	\$20,073.00	\$0.00	\$0.00
D	8260-4MUL-PY01-0300	Pasajes terrestres G. Corriente	\$0.00	\$0.00	\$6,560.66	\$6,560.66	\$0.00	\$0.00
D	8260-4MUL-PY01-0300	Válidos en el país G. Corriente	\$0.00	\$0.00	\$27,225.90	\$27,225.90	\$0.00	\$0.00
D	8260-4MUL-PY01-0300	Válidos en el extranjero G. Corriente	\$0.00	\$0.00	\$5,165.20	\$5,165.20	\$0.00	\$0.00
D	8260-4MUL-PY01-0500	Pasajes terrestres G. Corriente	\$0.00	\$0.00	\$131.00	\$131.00	\$0.00	\$0.00
D	8260-4MUL-PY01-0500	Válidos en el país G. Corriente	\$0.00	\$0.00	\$5,681.24	\$5,681.24	\$0.00	\$0.00
D	8260-4MUL-PY01-0900	Pasajes terrestres G. Corriente	\$0.00	\$0.00	\$2,268.00	\$2,268.00	\$0.00	\$0.00

D	8260-4MUL-PY01-0900-	Válidos en el país G. Corriente	\$0.00	\$0.00	\$6,088.99	\$6,088.99	\$0.00	\$0.00
D	8260-4MUL-PY01-1000-	Servicios de consultoría administrativa, procesos, técnica y en tecnologías de la información G. Corriente	\$0.00	\$0.00	\$232,541.72	\$232,541.72	\$0.00	\$0.00
D	8260-4MUL-PY01-1100-	Productos alimenticios para personas G. Corriente	\$0.00	\$0.00	\$2,188.00	\$2,188.00	\$0.00	\$0.00
D	8260-4MUL-PY01-1100-	Energía eléctrica G. Corriente	\$0.00	\$0.00	\$30,308.99	\$30,308.99	\$0.00	\$0.00
D	8260-4MUL-PY01-1100-	Agua G. Corriente	\$0.00	\$0.00	\$556.00	\$556.00	\$0.00	\$0.00
D	8260-4MUL-PY01-1100-	Telefonía tradicional G. Corriente	\$0.00	\$0.00	\$6,499.99	\$6,499.99	\$0.00	\$0.00
D	8260-4MUL-PY01-1100-	Servicios de acceso de Internet, redes y procesamiento de información G. Corriente	\$0.00	\$0.00	\$2,975.49	\$2,975.49	\$0.00	\$0.00
D	8260-4MUL-PY01-1100-	Arrendamiento de mobiliario y equipo de administración, educacional y recreativo G. Corriente	\$0.00	\$0.00	\$27,000.05	\$27,000.05	\$0.00	\$0.00
D	8260-4MUL-PY01-1100-	Servicios financieros y bancarios G. Corriente	\$0.00	\$0.00	\$39.44	\$39.44	\$0.00	\$0.00
D	8260-4MUL-PY01-1100-	Seguro de bienes patrimoniales G. Corriente	\$0.00	\$0.00	\$5,898.60	\$5,898.60	\$0.00	\$0.00
D	8260-4MUL-PY01-1100-	Reparación y mantenimiento de equipo de transporte G. Corriente	\$0.00	\$0.00	\$20,996.00	\$20,996.00	\$0.00	\$0.00
D	8260-4MUL-PY01-1100-	Difusión por radio, televisión y otros medios de mensajes sobre programas y actividades gubernamentales G. Corriente	\$0.00	\$0.00	\$734.92	\$734.92	\$0.00	\$0.00
D	8260-4MUL-PY01-1100-	Pasajes terrestres G. Corriente	\$0.00	\$0.00	\$2,911.97	\$2,911.97	\$0.00	\$0.00
D	8260-4MUL-PY01-1100-	Válidos en el país G. Corriente	\$0.00	\$0.00	\$1,720.00	\$1,720.00	\$0.00	\$0.00
D	8260-4MUL-PY01-1100-	Congresos y convenciones G. Corriente	\$0.00	\$0.00	\$35,830.83	\$35,830.83	\$0.00	\$0.00
D	8260-4MUL-PY01-1200-	Válidos en el país G. Corriente	\$0.00	\$0.00	\$2,817.87	\$2,817.87	\$0.00	\$0.00
D	8260-4MUL-PY01-1500-	Servicios postales y telegráficos G. Corriente	\$0.00	\$0.00	\$5,845.04	\$5,845.04	\$0.00	\$0.00
D	8270-0010-PY01-0100-	Sueldos base al personal permanente G. Corriente	\$0.00	\$0.00	\$1,511,476.37	\$0.00	\$1,511,476.37	\$0.00
D	8270-0010-PY01-0100-	Honorarios asimilables a salarios G. Corriente	\$0.00	\$0.00	\$171,997.65	\$0.00	\$171,997.65	\$0.00
D	8270-0010-PY01-0100-	Primas de vacaciones, dominical y gratificación de fin de año G. Corriente	\$0.00	\$0.00	\$470,432.26	\$0.00	\$470,432.26	\$0.00
D	8270-0010-PY01-0100-	Aportaciones de seguridad social G. Corriente	\$0.00	\$0.00	\$102,484.33	\$0.00	\$102,484.33	\$0.00
D	8270-0010-PY01-0100-	Aportaciones a fondos de vivienda G. Corriente	\$0.00	\$0.00	\$71,076.47	\$0.00	\$71,076.47	\$0.00
D	8270-0010-PY01-0100-	Aportaciones al sistema para el retiro G. Corriente	\$0.00	\$0.00	\$128,204.49	\$0.00	\$128,204.49	\$0.00
D	8270-0010-PY01-0100-	Prestaciones contractuales G. Corriente	\$0.00	\$0.00	\$327,400.00	\$0.00	\$327,400.00	\$0.00
D	8270-0010-PY01-0100-	Estímulos G. Corriente	\$0.00	\$0.00	\$85,500.00	\$0.00	\$85,500.00	\$0.00
D	8270-0010-PY01-0100-	Materiales, útiles y equipos menores de oficina G. Corriente	\$0.00	\$0.00	\$210.00	\$0.00	\$210.00	\$0.00
D	8270-0010-PY01-0100-	Pasajes aéreos G. Corriente	\$0.00	\$0.00	\$8,590.00	\$0.00	\$8,590.00	\$0.00
D	8270-0010-PY01-0100-	Pasajes terrestres G. Corriente	\$0.00	\$0.00	\$990.00	\$0.00	\$990.00	\$0.00
D	8270-0010-PY01-0100-	Válidos en el país G. Corriente	\$0.00	\$0.00	\$5,249.48	\$0.00	\$5,249.48	\$0.00
D	8270-0010-PY01-0200-	Sueldos base al personal permanente G. Corriente	\$0.00	\$0.00	\$1,550,544.30	\$0.00	\$1,550,544.30	\$0.00
D	8270-0010-PY01-0200-	Honorarios asimilables a salarios G. Corriente	\$0.00	\$0.00	\$268,829.40	\$0.00	\$268,829.40	\$0.00
D	8270-0010-PY01-0200-	Primas de vacaciones, dominical y gratificación de fin de año G. Corriente	\$0.00	\$0.00	\$530,533.56	\$0.00	\$530,533.56	\$0.00
D	8270-0010-PY01-0200-	Aportaciones de seguridad social G. Corriente	\$0.00	\$0.00	\$115,829.53	\$0.00	\$115,829.53	\$0.00
D	8270-0010-PY01-0200-	Aportaciones a fondos de vivienda G. Corriente	\$0.00	\$0.00	\$79,475.12	\$0.00	\$79,475.12	\$0.00
D	8270-0010-PY01-0200-	Aportaciones al sistema para el retiro G. Corriente	\$0.00	\$0.00	\$134,408.03	\$0.00	\$134,408.03	\$0.00
D	8270-0010-PY01-0200-	Prestaciones contractuales G. Corriente	\$0.00	\$0.00	\$349,666.96	\$0.00	\$349,666.96	\$0.00
D	8270-0010-PY01-0300-	Estímulos G. Corriente	\$0.00	\$0.00	\$48,000.00	\$0.00	\$48,000.00	\$0.00
D	8270-0010-PY01-0300-	Productos alimenticios para personas G. Corriente	\$0.00	\$0.00	\$3,166.11	\$0.00	\$3,166.11	\$0.00
D	8270-0010-PY01-0300-	Válidos en el país G. Corriente	\$0.00	\$0.00	\$1,423.00	\$0.00	\$1,423.00	\$0.00
D	8270-0010-PY01-0300-	Sueldos base al personal permanente G. Corriente	\$0.00	\$0.00	\$1,572,419.08	\$0.00	\$1,572,419.08	\$0.00
D	8270-0010-PY01-0300-	Honorarios asimilables a salarios G. Corriente	\$0.00	\$0.00	\$2,499.90	\$0.00	\$2,499.90	\$0.00
D	8270-0010-PY01-0300-	Primas de vacaciones, dominical y gratificación de fin de año G. Corriente	\$0.00	\$0.00	\$482,740.18	\$0.00	\$482,740.18	\$0.00
D	8270-0010-PY01-0300-	Aportaciones de seguridad social G. Corriente	\$0.00	\$0.00	\$113,466.78	\$0.00	\$113,466.78	\$0.00
D	8270-0010-PY01-0300-	Aportaciones a fondos de vivienda G. Corriente	\$0.00	\$0.00	\$79,319.82	\$0.00	\$79,319.82	\$0.00
D	8270-0010-PY01-0300-	Aportaciones al sistema para el retiro G. Corriente	\$0.00	\$0.00	\$130,642.75	\$0.00	\$130,642.75	\$0.00
D	8270-0010-PY01-0300-	Prestaciones contractuales G. Corriente	\$0.00	\$0.00	\$361,906.65	\$0.00	\$361,906.65	\$0.00

D	8270-0010- PY01-0300-	Estímulos G. Corriente	\$0.00	\$0.00	\$103,749.99	\$0.00	\$103,749.99	\$0.00
D	8270-0010- PY01-0300-	Pasajes aéreos G. Corriente	\$0.00	\$0.00	\$0,995.00	\$0.00	\$0,995.00	\$0.00
D	8270-0010- PY01-0300-	Pasajes terrestres G. Corriente	\$0.00	\$0.00	\$422.83	\$0.00	\$422.83	\$0.00
D	8270-0010- PY01-0300-	Válidos en el país G. Corriente	\$0.00	\$0.00	\$3,042.80	\$0.00	\$3,042.80	\$0.00
D	8270-0010- PY01-0400-	Sueldos base al personal permanente G. Corriente	\$0.00	\$0.00	\$912,157.20	\$0.00	\$912,157.20	\$0.00
D	8270-0010- PY01-0400-	Primas de vacaciones, dominical y gratificación de fin de año G. Corriente	\$0.00	\$0.00	\$276,180.94	\$0.00	\$276,180.94	\$0.00
D	8270-0010- PY01-0400-	Aportaciones de seguridad social G. Corriente	\$0.00	\$0.00	\$69,354.88	\$0.00	\$69,354.88	\$0.00
D	8270-0010- PY01-0400-	Aportaciones a fondos de vivienda G. Corriente	\$0.00	\$0.00	\$52,126.04	\$0.00	\$52,126.04	\$0.00
D	8270-0010- PY01-0400-	Aportaciones al sistema para el retiro G. Corriente	\$0.00	\$0.00	\$88,155.52	\$0.00	\$88,155.52	\$0.00
D	8270-0010- PY01-0400-	Prestaciones contractuales G. Corriente	\$0.00	\$0.00	\$59,880.00	\$0.00	\$59,880.00	\$0.00
D	8270-0010- PY01-0400-	Estímulos G. Corriente	\$0.00	\$0.00	\$36,000.00	\$0.00	\$36,000.00	\$0.00
D	8270-0010- PY01-0500-	Sueldos base al personal permanente G. Corriente	\$0.00	\$0.00	\$249,784.50	\$0.00	\$249,784.50	\$0.00
D	8270-0010- PY01-0500-	Primas de vacaciones, dominical y gratificación de fin de año G. Corriente	\$0.00	\$0.00	\$53,414.00	\$0.00	\$53,414.00	\$0.00
D	8270-0010- PY01-0500-	Aportaciones de seguridad social G. Corriente	\$0.00	\$0.00	\$16,318.83	\$0.00	\$16,318.83	\$0.00
D	8270-0010- PY01-0500-	Aportaciones a fondos de vivienda G. Corriente	\$0.00	\$0.00	\$10,873.47	\$0.00	\$10,873.47	\$0.00
D	8270-0010- PY01-0500-	Aportaciones al sistema para el retiro G. Corriente	\$0.00	\$0.00	\$18,389.22	\$0.00	\$18,389.22	\$0.00
D	8270-0010- PY01-0500-	Prestaciones contractuales G. Corriente	\$0.00	\$0.00	\$22,800.00	\$0.00	\$22,800.00	\$0.00
D	8270-0010- PY01-0700-	Sueldos base al personal permanente G. Corriente	\$0.00	\$0.00	\$487,638.00	\$0.00	\$487,638.00	\$0.00
D	8270-0010- PY01-0700-	Primas de vacaciones, dominical y gratificación de fin de año G. Corriente	\$0.00	\$0.00	\$147,845.96	\$0.00	\$147,845.96	\$0.00
D	8270-0010- PY01-0700-	Aportaciones de seguridad social G. Corriente	\$0.00	\$0.00	\$38,221.37	\$0.00	\$38,221.37	\$0.00
D	8270-0010- PY01-0700-	Aportaciones a fondos de vivienda G. Corriente	\$0.00	\$0.00	\$27,475.94	\$0.00	\$27,475.94	\$0.00
D	8270-0010- PY01-0700-	Aportaciones al sistema para el retiro G. Corriente	\$0.00	\$0.00	\$46,467.30	\$0.00	\$46,467.30	\$0.00
D	8270-0010- PY01-0700-	Prestaciones contractuales G. Corriente	\$0.00	\$0.00	\$24,000.00	\$0.00	\$24,000.00	\$0.00
D	8270-0010- PY01-0700-	Válidos en el país G. Corriente	\$0.00	\$0.00	\$896.00	\$0.00	\$896.00	\$0.00
D	8270-0010- PY01-0900-	Sueldos base al personal permanente G. Corriente	\$0.00	\$0.00	\$487,638.00	\$0.00	\$487,638.00	\$0.00
D	8270-0010- PY01-0900-	Primas de vacaciones, dominical y gratificación de fin de año G. Corriente	\$0.00	\$0.00	\$147,845.96	\$0.00	\$147,845.96	\$0.00
D	8270-0010- PY01-0900-	Aportaciones de seguridad social G. Corriente	\$0.00	\$0.00	\$38,221.52	\$0.00	\$38,221.52	\$0.00
D	8270-0010- PY01-0900-	Aportaciones a fondos de vivienda G. Corriente	\$0.00	\$0.00	\$27,475.94	\$0.00	\$27,475.94	\$0.00
D	8270-0010- PY01-0900-	Aportaciones al sistema para el retiro G. Corriente	\$0.00	\$0.00	\$46,467.30	\$0.00	\$46,467.30	\$0.00
D	8270-0010- PY01-0900-	Prestaciones contractuales G. Corriente	\$0.00	\$0.00	\$24,000.00	\$0.00	\$24,000.00	\$0.00
D	8270-0010- PY01-0900-	Pasajes terrestres G. Corriente	\$0.00	\$0.00	\$660.00	\$0.00	\$660.00	\$0.00
D	8270-0010- PY01-0900-	Válidos en el país G. Corriente	\$0.00	\$0.00	\$415.44	\$0.00	\$415.44	\$0.00
D	8270-0010- PY01-0900-	Sueldos base al personal permanente G. Corriente	\$0.00	\$0.00	\$906,149.80	\$0.00	\$906,149.80	\$0.00
D	8270-0010- PY01-0900-	Primas de vacaciones, dominical y gratificación de fin de año G. Corriente	\$0.00	\$0.00	\$186,847.26	\$0.00	\$186,847.26	\$0.00
D	8270-0010- PY01-0900-	Aportaciones de seguridad social G. Corriente	\$0.00	\$0.00	\$51,993.21	\$0.00	\$51,993.21	\$0.00
D	8270-0010- PY01-0900-	Aportaciones a fondos de vivienda G. Corriente	\$0.00	\$0.00	\$35,224.40	\$0.00	\$35,224.40	\$0.00
D	8270-0010- PY01-0900-	Aportaciones al sistema para el retiro G. Corriente	\$0.00	\$0.00	\$61,262.70	\$0.00	\$61,262.70	\$0.00
D	8270-0010- PY01-0900-	Prestaciones contractuales G. Corriente	\$0.00	\$0.00	\$66,000.00	\$0.00	\$66,000.00	\$0.00
D	8270-0010- PY01-0900-	Combustibles, lubricantes y aditivos G. Corriente	\$0.00	\$0.00	\$100.00	\$0.00	\$100.00	\$0.00
D	8270-0010- PY01-0900-	Vestuario y uniformes G. Corriente	\$0.00	\$0.00	\$2,320.00	\$0.00	\$2,320.00	\$0.00
D	8270-0010- PY01-0900-	Servicios de capacitación G. Corriente	\$0.00	\$0.00	\$2,599.95	\$0.00	\$2,599.95	\$0.00
D	8270-0010- PY01-0900-	Pasajes terrestres G. Corriente	\$0.00	\$0.00	\$3,704.00	\$0.00	\$3,704.00	\$0.00
D	8270-0010- PY01-0900-	Válidos en el país G. Corriente	\$0.00	\$0.00	-\$27.14	\$0.00	-\$27.14	\$0.00
D	8270-0010- PY01-0900-	Otros servicios de traslado y hospedaje G. Corriente	\$0.00	\$0.00	\$100.00	\$0.00	\$100.00	\$0.00
D	8270-0010- PY01-1000-	Sueldos base al personal permanente G. Corriente	\$0.00	\$0.00	\$487,638.00	\$0.00	\$487,638.00	\$0.00
D	8270-0010- PY01-1000-	Primas de vacaciones, dominical y gratificación de fin de año G. Corriente	\$0.00	\$0.00	\$147,845.96	\$0.00	\$147,845.96	\$0.00



8270-0010-PY01-1000	Aportaciones de seguridad social G. Corriente	\$0.00	\$0.00	\$30,221.40	\$0.00	\$30,221.40	\$0.00
8270-0010-PY01-1000	Aportaciones a fondos de vivienda G. Corriente	\$0.00	\$0.00	\$27,475.94	\$0.00	\$27,475.94	\$0.00
8270-0010-PY01-1000	Aportaciones al sistema para el retiro G. Corriente	\$0.00	\$0.00	\$46,467.30	\$0.00	\$46,467.30	\$0.00
8270-0010-PY01-1000	Prestaciones contractuales G. Corriente	\$0.00	\$0.00	\$24,000.00	\$0.00	\$24,000.00	\$0.00
8270-0010-PY01-1000	Refacciones y accesorios menores de equipo de cómputo y tecnologías de la información G. Corriente	\$0.00	\$0.00	\$0,783.66	\$0.00	\$0,783.66	\$0.00
8270-0010-PY01-1000	Servicios de acceso de Internet, redes y procesamiento de información G. Corriente	\$0.00	\$0.00	\$2,323.40	\$0.00	\$2,323.40	\$0.00
8270-0010-PY01-1100	Sueldos base al personal permanente G. Corriente	\$0.00	\$0.00	\$1,179,286.66	\$0.00	\$1,179,286.66	\$0.00
8270-0010-PY01-1100	Honorarios asimilables a salarios G. Corriente	\$0.00	\$0.00	\$6,442.50	\$0.00	\$6,442.50	\$0.00
8270-0010-PY01-1100	Primas de vacaciones, dominical y gratificación de fin de año G. Corriente	\$0.00	\$0.00	\$334,774.03	\$0.00	\$334,774.03	\$0.00
8270-0010-PY01-1100	Aportaciones de seguridad social G. Corriente	\$0.00	\$0.00	\$112,497.05	\$0.00	\$112,497.05	\$0.00
8270-0010-PY01-1100	Aportaciones a fondos de vivienda G. Corriente	\$0.00	\$0.00	\$75,384.86	\$0.00	\$75,384.86	\$0.00
8270-0010-PY01-1100	Aportaciones al sistema para el retiro G. Corriente	\$0.00	\$0.00	\$126,186.89	\$0.00	\$126,186.89	\$0.00
8270-0010-PY01-1100	Prestaciones contractuales G. Corriente	\$0.00	\$0.00	\$252,829.44	\$0.00	\$252,829.44	\$0.00
8270-0010-PY01-1100	Estímulos G. Corriente	\$0.00	\$0.00	\$30,168.00	\$0.00	\$30,168.00	\$0.00
8270-0010-PY01-1100	Materiales, útiles y equipos menores de oficina G. Corriente	\$0.00	\$0.00	\$68,850.03	\$0.00	\$68,850.03	\$0.00
8270-0010-PY01-1100	Materiales, útiles y equipos menores de tecnologías de la información y comunicaciones G. Corriente	\$0.00	\$0.00	\$13,360.01	\$0.00	\$13,360.01	\$0.00
8270-0010-PY01-1100	Material impreso e información digital G. Corriente	\$0.00	\$0.00	\$11,159.20	\$0.00	\$11,159.20	\$0.00
8270-0010-PY01-1100	Material de limpieza G. Corriente	\$0.00	\$0.00	\$24,777.17	\$0.00	\$24,777.17	\$0.00
8270-0010-PY01-1100	Productos alimenticios para personas G. Corriente	\$0.00	\$0.00	\$24,514.80	\$0.00	\$24,514.80	\$0.00
8270-0010-PY01-1100	Material eléctrico y electrónico G. Corriente	\$0.00	\$0.00	\$2,015.31	\$0.00	\$2,015.31	\$0.00
8270-0010-PY01-1100	Medicinas y productos farmacéuticos G. Corriente	\$0.00	\$0.00	\$491.74	\$0.00	\$491.74	\$0.00
8270-0010-PY01-1100	Combustibles, lubricantes y aditivos G. Corriente	\$0.00	\$0.00	\$66,500.90	\$0.00	\$66,500.90	\$0.00
8270-0010-PY01-1100	Refacciones y accesorios menores de edificios G. Corriente	\$0.00	\$0.00	\$749.82	\$0.00	\$749.82	\$0.00
8270-0010-PY01-1100	Refacciones y accesorios menores de equipo de cómputo y tecnologías de la información G. Corriente	\$0.00	\$0.00	\$2,049.90	\$0.00	\$2,049.90	\$0.00
8270-0010-PY01-1100	Refacciones y accesorios menores de equipo de transporte G. Corriente	\$0.00	\$0.00	\$1,215.00	\$0.00	\$1,215.00	\$0.00
8270-0010-PY01-1100	Energía eléctrica G. Corriente	\$0.00	\$0.00	\$113,482.00	\$0.00	\$113,482.00	\$0.00
8270-0010-PY01-1100	Agua G. Corriente	\$0.00	\$0.00	\$2,791.00	\$0.00	\$2,791.00	\$0.00
8270-0010-PY01-1100	Telefonía tradicional G. Corriente	\$0.00	\$0.00	\$30,275.74	\$0.00	\$30,275.74	\$0.00
8270-0010-PY01-1100	Servicios de acceso de Internet, redes y procesamiento de información G. Corriente	\$0.00	\$0.00	\$11,901.84	\$0.00	\$11,901.84	\$0.00
8270-0010-PY01-1100	Arrendamiento de edificios G. Corriente	\$0.00	\$0.00	\$1,170,528.00	\$0.00	\$1,170,528.00	\$0.00
8270-0010-PY01-1100	Arrendamiento de mobiliario y equipo de administración, educacional y recreativo G. Corriente	\$0.00	\$0.00	\$52,500.04	\$0.00	\$52,500.04	\$0.00
8270-0010-PY01-1100	Servicios de consultoría administrativa, procesos, técnica y en tecnologías de la información G. Corriente	\$0.00	\$0.00	\$12,241.48	\$0.00	\$12,241.48	\$0.00
8270-0010-PY01-1100	Servicios de capacitación G. Corriente	\$0.00	\$0.00	\$6,960.00	\$0.00	\$6,960.00	\$0.00
8270-0010-PY01-1100	Servicios financieros y bancarios G. Corriente	\$0.00	\$0.00	\$52,028.79	\$0.00	\$52,028.79	\$0.00
8270-0010-PY01-1100	Seguro de bienes patrimoniales G. Corriente	\$0.00	\$0.00	\$18,357.01	\$0.00	\$18,357.01	\$0.00
8270-0010-PY01-1100	Conservación y mantenimiento menor de inmuebles G. Corriente	\$0.00	\$0.00	\$14,463.38	\$0.00	\$14,463.38	\$0.00
8270-0010-PY01-1100	Reparación y mantenimiento de equipo de transporte G. Corriente	\$0.00	\$0.00	\$33,514.61	\$0.00	\$33,514.61	\$0.00
8270-0010-PY01-1100	Servicios de jardinería y fumigación G. Corriente	\$0.00	\$0.00	\$928.00	\$0.00	\$928.00	\$0.00
8270-0010-PY01-1100	Otros servicios de información G. Corriente	\$0.00	\$0.00	\$6,960.00	\$0.00	\$6,960.00	\$0.00
8270-0010-PY01-1100	Otros servicios de traslado y hospedaje G. Corriente	\$0.00	\$0.00	\$3,243.00	\$0.00	\$3,243.00	\$0.00
8270-0010-PY01-1100	Gastos de orden social y cultural G. Corriente	\$0.00	\$0.00	\$1,950.01	\$0.00	\$1,950.01	\$0.00
8270-0010-PY01-1100	Congresos y convenciones G. Corriente	\$0.00	\$0.00	\$42,761.04	\$0.00	\$42,761.04	\$0.00
8270-0010-PY01-1100	Impuestos y derechos G. Corriente	\$0.00	\$0.00	\$17,910.00	\$0.00	\$17,910.00	\$0.00
8270-0010-PY01-1200	Sueldos base al personal permanente G. Corriente	\$0.00	\$0.00	\$333,422.36	\$0.00	\$333,422.36	\$0.00
8270-0010-PY01-1200	Primas de vacaciones, dominical y gratificación de fin de año G. Corriente	\$0.00	\$0.00	\$119,607.85	\$0.00	\$119,607.85	\$0.00
8270-0010-PY01-1200	Compensaciones G. Corriente	\$0.00	\$0.00	\$196,076.90	\$0.00	\$196,076.90	\$0.00

D	8270-0010- PY01-1200	Aportaciones de seguridad social G. Corriente	\$0.00	\$0.00	\$35,737.20	\$0.00	\$35,737.20	\$0.00
D	8270-0010- PY01-1200	Aportaciones a fondos de vivienda G. Corriente	\$0.00	\$0.00	\$20,858.62	\$0.00	\$20,858.62	\$0.00
D	8270-0010- PY01-1200	Aportaciones al sistema para el retiro G. Corriente	\$0.00	\$0.00	\$34,835.90	\$0.00	\$34,835.90	\$0.00
D	8270-0010- PY01-1200	Prestaciones contractuales G. Corriente	\$0.00	\$0.00	\$53,840.00	\$0.00	\$53,840.00	\$0.00
D	8270-0010- PY01-1300	Sueldos base al personal permanente G. Corriente	\$0.00	\$0.00	\$584,132.40	\$0.00	\$584,132.40	\$0.00
D	8270-0010- PY01-1300	Retribuciones por servicios de carácter social G. Corriente	\$0.00	\$0.00	\$2,000.00	\$0.00	\$2,000.00	\$0.00
D	8270-0010- PY01-1300	Primas de vacaciones, dominical y gratificación de fin de año G. Corriente	\$0.00	\$0.00	\$178,862.32	\$0.00	\$178,862.32	\$0.00
D	8270-0010- PY01-1300	Aportaciones de seguridad social G. Corriente	\$0.00	\$0.00	\$48,797.80	\$0.00	\$48,797.80	\$0.00
D	8270-0010- PY01-1300	Aportaciones a fondos de vivienda G. Corriente	\$0.00	\$0.00	\$33,316.39	\$0.00	\$33,316.39	\$0.00
D	8270-0010- PY01-1300	Aportaciones al sistema para el retiro G. Corriente	\$0.00	\$0.00	\$55,820.21	\$0.00	\$55,820.21	\$0.00
D	8270-0010- PY01-1300	Prestaciones contractuales G. Corriente	\$0.00	\$0.00	\$38,400.00	\$0.00	\$38,400.00	\$0.00
D	8270-0010- PY01-1300	Otros servicios de traslado y hospedaje G. Corriente	\$0.00	\$0.00	\$208.00	\$0.00	\$208.00	\$0.00
D	8270-0010- PY01-1400	Sueldos base al personal permanente G. Corriente	\$0.00	\$0.00	\$354,138.60	\$0.00	\$354,138.60	\$0.00
D	8270-0010- PY01-1400	Honorarios asimilables a salarios G. Corriente	\$0.00	\$0.00	\$93,665.73	\$0.00	\$93,665.73	\$0.00
D	8270-0010- PY01-1400	Primas de vacaciones, dominical y gratificación de fin de año G. Corriente	\$0.00	\$0.00	\$97,321.44	\$0.00	\$97,321.44	\$0.00
D	8270-0010- PY01-1400	Aportaciones de seguridad social G. Corriente	\$0.00	\$0.00	\$34,982.79	\$0.00	\$34,982.79	\$0.00
D	8270-0010- PY01-1400	Aportaciones a fondos de vivienda G. Corriente	\$0.00	\$0.00	\$23,240.79	\$0.00	\$23,240.79	\$0.00
D	8270-0010- PY01-1400	Aportaciones al sistema para el retiro G. Corriente	\$0.00	\$0.00	\$39,304.82	\$0.00	\$39,304.82	\$0.00
D	8270-0010- PY01-1400	Prestaciones contractuales G. Corriente	\$0.00	\$0.00	\$94,600.00	\$0.00	\$94,600.00	\$0.00
D	8270-0010- PY01-1400	Estímulos G. Corriente	\$0.00	\$0.00	\$36,000.00	\$0.00	\$36,000.00	\$0.00
D	8270-0010- PY01-1500	Sueldos base al personal permanente G. Corriente	\$0.00	\$0.00	\$515,610.05	\$0.00	\$515,610.05	\$0.00
D	8270-0010- PY01-1500	Primas de vacaciones, dominical y gratificación de fin de año G. Corriente	\$0.00	\$0.00	\$155,512.48	\$0.00	\$155,512.48	\$0.00
D	8270-0010- PY01-1500	Aportaciones de seguridad social G. Corriente	\$0.00	\$0.00	\$62,327.44	\$0.00	\$62,327.44	\$0.00
D	8270-0010- PY01-1500	Aportaciones a fondos de vivienda G. Corriente	\$0.00	\$0.00	\$33,652.04	\$0.00	\$33,652.04	\$0.00
D	8270-0010- PY01-1500	Aportaciones al sistema para el retiro G. Corriente	\$0.00	\$0.00	\$55,963.40	\$0.00	\$55,963.40	\$0.00
D	8270-0010- PY01-1500	Prestaciones contractuales G. Corriente	\$0.00	\$0.00	\$120,152.90	\$0.00	\$120,152.90	\$0.00
D	8270-0010- PY01-1500	Estímulos G. Corriente	\$0.00	\$0.00	\$21,297.10	\$0.00	\$21,297.10	\$0.00
D	8270-0010- PY01-1500	Servicios postales y telefónicos G. Corriente	\$0.00	\$0.00	\$6,791.00	\$0.00	\$6,791.00	\$0.00
D	8270-0010- PY01-1500	Otros servicios de traslado y hospedaje G. Corriente	\$0.00	\$0.00	\$1,160.00	\$0.00	\$1,160.00	\$0.00
D	8270-0010- PY01-1600	Sueldos base al personal permanente G. Corriente	\$0.00	\$0.00	\$624,499.84	\$0.00	\$624,499.84	\$0.00
D	8270-0010- PY01-1600	Honorarios asimilables a salarios G. Corriente	\$0.00	\$0.00	\$204,995.10	\$0.00	\$204,995.10	\$0.00
D	8270-0010- PY01-1600	Primas de vacaciones, dominical y gratificación de fin de año G. Corriente	\$0.00	\$0.00	\$161,851.68	\$0.00	\$161,851.68	\$0.00
D	8270-0010- PY01-1600	Aportaciones de seguridad social G. Corriente	\$0.00	\$0.00	\$57,100.36	\$0.00	\$57,100.36	\$0.00
D	8270-0010- PY01-1600	Aportaciones a fondos de vivienda G. Corriente	\$0.00	\$0.00	\$38,517.06	\$0.00	\$38,517.06	\$0.00
D	8270-0010- PY01-1600	Aportaciones al sistema para el retiro G. Corriente	\$0.00	\$0.00	\$65,140.08	\$0.00	\$65,140.08	\$0.00
D	8270-0010- PY01-1600	Prestaciones contractuales G. Corriente	\$0.00	\$0.00	\$89,600.00	\$0.00	\$89,600.00	\$0.00
D	8270-0010- PY01-1600	Estímulos G. Corriente	\$0.00	\$0.00	\$18,000.00	\$0.00	\$18,000.00	\$0.00
D	8270-0010- PY01-1600	Váticos en el país G. Corriente	\$0.00	\$0.00	\$678.39	\$0.00	\$678.39	\$0.00
D	8270-0010- PY01-1700	Sueldos base al personal permanente G. Corriente	\$0.00	\$0.00	\$377,152.35	\$0.00	\$377,152.35	\$0.00
D	8270-0010- PY01-1700	Primas de vacaciones, dominical y gratificación de fin de año G. Corriente	\$0.00	\$0.00	\$112,783.18	\$0.00	\$112,783.18	\$0.00
D	8270-0010- PY01-1700	Aportaciones de seguridad social G. Corriente	\$0.00	\$0.00	\$37,819.23	\$0.00	\$37,819.23	\$0.00
D	8270-0010- PY01-1700	Aportaciones a fondos de vivienda G. Corriente	\$0.00	\$0.00	\$24,845.13	\$0.00	\$24,845.13	\$0.00
D	8270-0010- PY01-1700	Aportaciones al sistema para el retiro G. Corriente	\$0.00	\$0.00	\$42,187.39	\$0.00	\$42,187.39	\$0.00
D	8270-0010- PY01-1700	Prestaciones contractuales G. Corriente	\$0.00	\$0.00	\$79,893.32	\$0.00	\$79,893.32	\$0.00
D	8270-0010- PY01-1700	Estímulos G. Corriente	\$0.00	\$0.00	\$25,500.00	\$0.00	\$25,500.00	\$0.00
D	8270-0010- PY01-1800	Sueldos base al personal permanente G. Corriente	\$0.00	\$0.00	\$798,745.20	\$0.00	\$798,745.20	\$0.00

D	8270-0010- PY01-1800	Honorarios asimilables a salarios G. Corriente	\$0.00	\$0.00	\$85,685.81	\$0.00	\$85,685.81	\$0.00
D	8270-0010- PY01-1800	Primas de vacaciones, dominical y gratificación de fin de año G. Corriente	\$0.00	\$0.00	\$229,124.94	\$0.00	\$229,124.94	\$0.00
D	8270-0010- PY01-1800	Aportaciones de seguridad social G. Corriente	\$0.00	\$0.00	\$60,134.45	\$0.00	\$60,134.45	\$0.00
D	8270-0010- PY01-1800	Aportaciones a fondos de vivienda G. Corriente	\$0.00	\$0.00	\$43,689.14	\$0.00	\$43,689.14	\$0.00
D	8270-0010- PY01-1800	Aportaciones al sistema para el retiro G. Corriente	\$0.00	\$0.00	\$73,887.03	\$0.00	\$73,887.03	\$0.00
D	8270-0010- PY01-1900	Prestaciones contractuales G. Corriente	\$0.00	\$0.00	\$59,880.00	\$0.00	\$59,880.00	\$0.00
D	8270-0010- PY01-1800	Estímulos G. Corriente	\$0.00	\$0.00	\$45,000.00	\$0.00	\$45,000.00	\$0.00
D	8270-0010- PY01-1900	Sueldos base al personal permanente G. Corriente	\$0.00	\$0.00	\$280,555.20	\$0.00	\$280,555.20	\$0.00
D	8270-0010- PY01-1900	Primas de vacaciones, dominical y gratificación de fin de año G. Corriente	\$0.00	\$0.00	\$84,945.88	\$0.00	\$84,945.88	\$0.00
D	8270-0010- PY01-1900	Aportaciones de seguridad social G. Corriente	\$0.00	\$0.00	\$33,520.03	\$0.00	\$33,520.03	\$0.00
D	8270-0010- PY01-1900	Aportaciones a fondos de vivienda G. Corriente	\$0.00	\$0.00	\$19,345.82	\$0.00	\$19,345.82	\$0.00
D	8270-0010- PY01-1900	Aportaciones al sistema para el retiro G. Corriente	\$0.00	\$0.00	\$32,717.66	\$0.00	\$32,717.66	\$0.00
D	8270-0010- PY01-1900	Prestaciones contractuales G. Corriente	\$0.00	\$0.00	\$91,200.00	\$0.00	\$91,200.00	\$0.00
D	8270-0010- PY01-1900	Estímulos G. Corriente	\$0.00	\$0.00	\$7,248.00	\$0.00	\$7,248.00	\$0.00
D	8270-0010- PY01-2000	Sueldos base al personal permanente G. Corriente	\$0.00	\$0.00	\$184,190.40	\$0.00	\$184,190.40	\$0.00
D	8270-0010- PY01-2000	Primas de vacaciones, dominical y gratificación de fin de año G. Corriente	\$0.00	\$0.00	\$55,768.76	\$0.00	\$55,768.76	\$0.00
D	8270-0010- PY01-2000	Aportaciones de seguridad social G. Corriente	\$0.00	\$0.00	\$19,205.08	\$0.00	\$19,205.08	\$0.00
D	8270-0010- PY01-2000	Aportaciones a fondos de vivienda G. Corriente	\$0.00	\$0.00	\$11,905.51	\$0.00	\$11,905.51	\$0.00
D	8270-0010- PY01-2000	Aportaciones al sistema para el retiro G. Corriente	\$0.00	\$0.00	\$20,134.62	\$0.00	\$20,134.62	\$0.00
D	8270-0010- PY01-2000	Prestaciones contractuales G. Corriente	\$0.00	\$0.00	\$45,600.00	\$0.00	\$45,600.00	\$0.00
D	8270-0010- PY01-2000	Servicios de jardinería y fumigación G. Corriente	\$0.00	\$0.00	\$926.00	\$0.00	\$926.00	\$0.00
D	8270-0010- PY01-2100	Sueldos base al personal permanente G. Corriente	\$0.00	\$0.00	\$122,892.88	\$0.00	\$122,892.88	\$0.00
D	8270-0010- PY01-2100	Primas de vacaciones, dominical y gratificación de fin de año G. Corriente	\$0.00	\$0.00	\$37,312.88	\$0.00	\$37,312.88	\$0.00
D	8270-0010- PY01-2100	Aportaciones de seguridad social G. Corriente	\$0.00	\$0.00	\$16,970.91	\$0.00	\$16,970.91	\$0.00
D	8270-0010- PY01-2100	Aportaciones a fondos de vivienda G. Corriente	\$0.00	\$0.00	\$9,850.59	\$0.00	\$9,850.59	\$0.00
D	8270-0010- PY01-2100	Aportaciones al sistema para el retiro G. Corriente	\$0.00	\$0.00	\$16,659.03	\$0.00	\$16,659.03	\$0.00
D	8270-0010- PY01-2100	Prestaciones contractuales G. Corriente	\$0.00	\$0.00	\$45,600.00	\$0.00	\$45,600.00	\$0.00
D	8270-0010- PY01-2100	Estímulos G. Corriente	\$0.00	\$0.00	\$30,000.00	\$0.00	\$30,000.00	\$0.00
D	8270-4MUL- PY01-0100	Indemnizaciones G. Corriente	\$0.00	\$0.00	\$147,500.00	\$0.00	\$147,500.00	\$0.00
D	8270-4MUL- PY01-0100	Pasajes aéreos G. Corriente	\$0.00	\$0.00	\$20,073.00	\$0.00	\$20,073.00	\$0.00
D	8270-4MUL- PY01-0100	Pasajes terrestres G. Corriente	\$0.00	\$0.00	\$6,112.00	\$0.00	\$6,112.00	\$0.00
D	8270-4MUL- PY01-0100	Válidos en el país G. Corriente	\$0.00	\$0.00	\$17,823.46	\$0.00	\$17,823.46	\$0.00
D	8270-4MUL- PY01-0100	Válidos en el extranjero G. Corriente	\$0.00	\$0.00	\$11,202.50	\$0.00	\$11,202.50	\$0.00
D	8270-4MUL- PY01-0200	Pasajes aéreos G. Corriente	\$0.00	\$0.00	\$4,799.00	\$0.00	\$4,799.00	\$0.00
D	8270-4MUL- PY01-0200	Pasajes terrestres G. Corriente	\$0.00	\$0.00	\$3,761.74	\$0.00	\$3,761.74	\$0.00
D	8270-4MUL- PY01-0200	Válidos en el país G. Corriente	\$0.00	\$0.00	\$19,843.91	\$0.00	\$19,843.91	\$0.00
D	8270-4MUL- PY01-0300	Pasajes aéreos G. Corriente	\$0.00	\$0.00	\$29,073.00	\$0.00	\$29,073.00	\$0.00
D	8270-4MUL- PY01-0300	Pasajes terrestres G. Corriente	\$0.00	\$0.00	\$8,569.66	\$0.00	\$8,569.66	\$0.00
D	8270-4MUL- PY01-0300	Válidos en el país G. Corriente	\$0.00	\$0.00	\$27,225.90	\$0.00	\$27,225.90	\$0.00
D	8270-4MUL- PY01-0300	Válidos en el extranjero G. Corriente	\$0.00	\$0.00	\$5,165.20	\$0.00	\$5,165.20	\$0.00
D	8270-4MUL- PY01-0500	Pasajes terrestres G. Corriente	\$0.00	\$0.00	\$131.00	\$0.00	\$131.00	\$0.00
D	8270-4MUL- PY01-0500	Válidos en el país G. Corriente	\$0.00	\$0.00	\$5,081.24	\$0.00	\$5,081.24	\$0.00
D	8270-4MUL- PY01-0900	Pasajes terrestres G. Corriente	\$0.00	\$0.00	\$2,268.00	\$0.00	\$2,268.00	\$0.00
D	8270-4MUL- PY01-0900	Válidos en el país G. Corriente	\$0.00	\$0.00	\$6,088.99	\$0.00	\$6,088.99	\$0.00
D	8270-4MUL- PY01-1000	Servicios de consultoría administrativa, procesos, técnica y en tecnologías de la información G. Corriente	\$0.00	\$0.00	\$232,541.72	\$0.00	\$232,541.72	\$0.00
D	8270-4MUL- PY01-1100	Productos alimenticios para personas G. Corriente	\$0.00	\$0.00	\$2,188.00	\$0.00	\$2,188.00	\$0.00

D	8270-4MUL- PY01-1100-	Energía eléctrica G. Corriente	\$0.00	\$0.00	\$30,308.00	\$0.00	\$30,308.00	\$0.00
D	8270-4MUL- PY01-1100-	Agua G. Corriente	\$0.00	\$0.00	\$556.50	\$0.00	\$556.50	\$0.00
D	8270-4MUL- PY01-1100-	Telefonía tradicional G. Corriente	\$0.00	\$0.00	\$0,469.00	\$0.00	\$0,469.00	\$0.00
D	8270-4MUL- PY01-1100-	Servicios de acceso de Internet, redes y procesamiento de información G. Corriente	\$0.00	\$0.00	\$2,975.49	\$0.00	\$2,975.49	\$0.00
D	8270-4MUL- PY01-1100-	Arrendamiento de mobiliario y equipo de administración, educacional y recreativo G. Corriente	\$0.00	\$0.00	\$27,000.05	\$0.00	\$27,000.05	\$0.00
D	8270-4MUL- PY01-1100-	Servicios financieros y bancarios G. Corriente	\$0.00	\$0.00	\$39.44	\$0.00	\$39.44	\$0.00
D	8270-4MUL- PY01-1100-	Seguro de bienes patrimoniales G. Corriente	\$0.00	\$0.00	\$5,866.00	\$0.00	\$5,866.00	\$0.00
D	8270-4MUL- PY01-1100-	Reparación y mantenimiento de equipo de transporte G. Corriente	\$0.00	\$0.00	\$20,996.00	\$0.00	\$20,996.00	\$0.00
D	8270-4MUL- PY01-1100-	Difusión por radio, televisión y otros medios de mensajes sobre programas y actividades gubernamentales G. Corriente	\$0.00	\$0.00	\$734.82	\$0.00	\$734.82	\$0.00
D	8270-4MUL- PY01-1100-	Pasajes terrestres G. Corriente	\$0.00	\$0.00	\$2,911.97	\$0.00	\$2,911.97	\$0.00
D	8270-4MUL- PY01-1100-	Viajes en el país G. Corriente	\$0.00	\$0.00	\$1,720.00	\$0.00	\$1,720.00	\$0.00
D	8270-4MUL- PY01-1100-	Congresos y convenciones G. Corriente	\$0.00	\$0.00	\$35,830.83	\$0.00	\$35,830.83	\$0.00
D	8270-4MUL- PY01-1200-	Viajes en el país G. Corriente	\$0.00	\$0.00	\$2,817.87	\$0.00	\$2,817.87	\$0.00
D	8270-4MUL- PY01-1500-	Servicios postales y telegráficos G. Corriente	\$0.00	\$0.00	\$5,845.04	\$0.00	\$5,845.04	\$0.00
<b>Sumas =&gt;</b>			\$22,128,140.81	\$22,128,140.81	\$339,394,811.58	\$339,384,811.58	\$100,881,735.99	\$100,881,735.99

Bajo protesta de decir verdad declaramos que los Estados Financieros y sus notas, son razonablemente correctos y son responsabilidad del emisor.

  
 LIC. JOSÉ GERARDO NAVARRO ALVISO  
 COMISIONADO PRESIDENTE

  
 C.P. GABRIELA LÓPEZ FRAGA  
 DIRECTORA DE ADMINISTRACIÓN Y FINANZAS

  
 C.P. AMELHI GUADALUPE CARDENAS JACOBO  
 ASISTENTE ADMINISTRATIVA

  
 C.P. MAYRA MARTINEZ MARTINEZ  
 AUXILIAR ADMINISTRATIVA

**Cuenta Pública Ejercicio 2024**  
**COMISIÓN ESTATAL DE GARANTÍA DE ACCESO A LA INFORMACIÓN PÚBLICA**  
**Notas a los Estados Financieros**  
**Resumen del contenido de los Anexos de las Notas de Desglose**

No. Anexo	Apartado	Rubro	Descripción del Anexo
C-07	I) Notas al Estado de Situación Financiera	Activo	Efectivo y Equivalentes
C-08			Derechos a Recibir Efectivo y Equivalentes y Bienes o Servicios a Recibir
C-09			Inversiones Financieras
C-10			Inversiones Financieras (Fideicomisos)
C-11			Bienes Muebles, Inmuebles e Intangibles
C-12			Estimaciones y Deterioros
C-13			Otros activos
C-14			Antigüedad de saldos de las cuentas y documentos por cobrar
C-15		Pasivo	Antigüedad de saldos de las cuentas y documentos por pagar
C-16			Fondos y Bienes de Terceros en Administración y/o en Garantía
C-17			Pasivos diferidos y otros
C-18	II) Notas al Estado de Actividades	Ingresos de Gestión	Ingresos de Gestión
C-19		Otros Ingresos y Beneficios	
C-20		Gastos y Otras Pérdidas	Gastos, transferencias, subsidios, otras ayudas, participaciones y aportaciones, otros gastos y pérdidas extraordinarias e ingresos y gastos extraordinarios
C-21	III) Notas al Estado de Variación en la Hacienda Pública	Modificaciones al patrimonio	Modificaciones al Patrimonio Contribuido
C-22			Modificaciones al Patrimonio Generado
C-23	IV) Notas al Estado de Flujos de Efectivo	Efectivo y equivalentes	Flujo de efectivo
C-24			Detalle de las adquisiciones de bienes muebles e inmuebles realizadas durante el ejercicio
C-25			Conciliación de los Flujos de Efectivo Netos
C-26	V) Conciliación entre los ingresos presupuestarios y contables, así como entre los egresos presupuestarios y los gastos contables	Conciliación entre ingresos presupuestarios y contables, y los egresos presupuestarios y los gastos contables	Conciliación entre los ingresos presupuestarios y contables
C-27			Conciliación entre los Egresos Presupuestarios y los Gastos Contables



Cuenta Pública Ejercicio 2024  
Notas a los Estados Financieros / Notas de Desglose  
Notas al Estado de Situación Financiera  
Activo  
Efectivo y Equivalentes

Anexo C-07

Nombre del Ente Público (a): Comisión Estatal de Garantía de Acceso a la Información Pública

Fondos con Afectación Específica

Cuenta	Nombre de la cuenta	Tipo	Monto
1116	Depósitos en Garantía	Depósito	256,100.00
		Total	256,100.00

Inversiones financieras

Cuenta	Nombre de la cuenta	Tipo	Monto	Clasificación a corto y largo plazo			
				Menor a 90 días	Menor a 180 días	Menor o igual a 365	Mayor a 365 días
No se cuenta con inversiones financieras		0.00	0.00	0.00	0.00	0	0
		Total	0.00				

Bajo protesta de decir verdad declaramos que los Estados Financieros y sus notas, son razonablemente correctos y son responsabilidad del emisor.

  
LIC. JOSÉ GERARDO NAVARRO ALVISO  
COMISIONADO PRESIDENTE  
AUTORIZÓ

  
C.P. GABRIELA LÓPEZ FRAGA  
DIRECTORA DE ADMINISTRACIÓN Y FINANZAS  
ELABORÓ

  
ANAHÍ-CUADALUPE CÁRDENAS JACOBO  
ASISTENTE ADMINISTRATIVA

  
MAYRA MARTÍNEZ MARTÍNEZ  
AUXILIAR ADMINISTRATIVA



Nombre del Ente Público (a): Comisión Estatal de Garantía de Acceso a la Información Pública

**Ingresos por Recuperar a Corto Plazo**

Cuenta	Nombre de la cuenta	Monto	Importe pendiente de cobro					Montos sujetos a algún tipo de juicio	
			2024	2023	2022	2021	2020	Tipo	Factibilidad de cobro
1123-01	Deudores Diversos	6,000.00	6,000.00	0.00	0.00	0.00	0.00		
	Deudores Diversos	230,318.48	230,318.48	0.00	0.00	0.00	0.00		Reintegro el 28.06.2024 a su deuda la cantidad de \$93,095.80 y al cierre del ejercicio quedo a debo: \$ 230,318.48
1123-01	Deudores Diversos	20,000.00	20,000.00	0.00	0.00	0.00	0.00		
1123-01	Deudores Diversos	38,452.16	38,452.16	0.00	0.00	0.00	0.00		
1123-01	Deudores Diversos	7,490.45	7,490.45	0.00	0.00	0.00	0.00		
1131-02	Anticipo a Proveedores por Adquisición de bienes a corto plazo	12,000.00	12,000.00	0.00	0.00	0.00	0.00		
	<b>Total</b>	<b>314,261.09</b>							

Bajo protesta de decir verdad declaramos que los Estados Financieros y sus notas, son razonablemente correctos y son responsabilidad del emisor.

  
 LIC. JOSÉ GERARDO NAVARRO ALVARADO  
 COMISIONADO PRESIDENTE  
 AUTORIZO

  
 E.P. GADEYCA LÓPEZ PEÑA  
 DIRECTORA DE ADMINISTRACIÓN Y FINANZAS  
 EMISORA

  
 ANAHÍ CORDOVA CARDENAS JACODO  
 ASISTENTE ADMINISTRATIVA

  
 MAYRA MARTINEZ MARTINEZ  
 AUXILIAR ADMINISTRATIVA

Nombre del Ente Público (a): Comisión Estatal de Garantía de Acceso a la Información Pública

**Fideicomisos, Mandatos y Contratos Análogos**

Cuenta	Nombre de la cuenta	Monto	Tipo	Características	Nombre del Fideicomiso	Objeto del Fideicomiso
	No se manejan Fideicomisos, Mandatos, ni Contratos Análogos					
	<b>Total:</b>	<b>0.00</b>				

Bajo protesta de decir verdad declaramos que los Estados Financieros y sus notas, son razonablemente correctos y son responsabilidad del emisor.



LIC. JOSÉ CEFERINO NAVARRO ARVISO  
 COMISIONADO PRESIDENTE  
 AUTORIZO



C.P. GABRIELA LÓPEZ FRAGA  
 DIRECTORA DE ADMINISTRACIÓN Y FINANZAS  
 ELABORA



ANAHI GUARDIA LÓPEZ CARBENAS JACOBO  
 ASISTENTE ADMINISTRATIVA



MAYRA MARTÍNEZ MARTÍNEZ  
 AUXILIAR ADMINISTRATIVA



**Cuenta Pública Ejercicio 2024**  
**Notas a los Estados Financieros / Notas de Desglose**  
**Notas al Estado de Situación Financiera**  
**Activo**  
**Inversiones Financieras (Fideicomisos)**

Nombre del Ente Público (a): Comisión Estatal de Garantía de Acceso a la Información Pública

**Participaciones y Aportaciones de Capital**

Cuenta	Nombre de la cuenta	Monto	Tipo	Ente público
No se generó información referente a Participaciones, ni Aportaciones de Capital en Inversiones Financieras				
	<b>Total</b>	<b>0.00</b>		

Bajo protesta de decir verdad declaramos que los Estados Financieros y sus notas, son razonablemente correctos y son responsabilidad del emisor.

  
 LIC. JOSE GERARDO NAVARRO ALVISO  
 COMISIONADO PRESIDENTE  
 AUTORIZO

  
 C.P. GABRIELA LOPEZ FRAGA  
 DIRECTORA DE ADMINISTRACIÓN Y FINANZAS  
 ELABORO

  
 ANAHI GUADALUPE CÁRDENAS JACOBO  
 ASISTENTE ADMINISTRATIVA

  
 MAYRA MARTÍNEZ MARTÍNEZ  
 AUXILIAR ADMINISTRATIVA

**Nombre del Ente Público (a): Comisión Estatal de Garantía de Acceso a la Información Pública**

**Bienes Muebles e Inmuebles**

Cuenta	Nombre de la Cuenta	Monto de Depreciación	Acumulada	Procedimiento	Características
1263-1-5111	Depreciación Acumulada de Muebles de Oficina y Estantería	\$32,168.21	\$667,874.55	Línea recta	Buena/Regular
1263-1-5121	Depreciación Acumulada de Muebles, excepto de Oficina y Estantería	\$0.00	\$9,761.80	Línea recta	Buena/Regular
1263-1-5151	Depreciación Acumulada de Equipo de Computo y Tecnologías de la Información	\$10,198.00	\$3,315,388.19	Línea recta	Buena/Regular
1263-1-5191	Depreciación Acumulada de Otros Mobiliarios y Equipos de Administración	\$10,744.28	\$147,827.74	Línea recta	Buena/Regular
1263-2-5211	Depreciación Acumulada de Equipo y Aparatos Audiovisuales	\$0.00	\$79,104.95	Línea recta	Buena/Regular
1263-2-5231	Depreciación Acumulada de Cámaras Fotográficas y de Video	\$0.00	\$91,607.46	Línea recta	Buena/Regular
1263-2-5291	Depreciación Acumulada de Otro Mobiliario y Equipo Educativo y Recreativo	\$0.00	\$11,856.52	Línea recta	Buena/Regular
1263-4-5411	Depreciación Acumulada de Automóviles y Camiones	\$0.00	\$1,370,935.51	Línea recta	Buena/Regular
1263-6-5621	Depreciación Acumulada de Maquinaria y Equipo Industrial	\$66.50	\$199.50	Línea recta	Buena/Regular
1263-6-5641	Depreciación Acumulada de Sistemas de Aire Acondicionado, Calefacción y de Refrigeración Industrial y Comercial	4,676.05	\$50,407.11	Línea recta	Buena/Regular
1263-6-5651	Depreciación Acumulada de Equipo de Comunicación y Telecomunicación	444.03	\$39,671.35	Línea recta	Buena/Regular
1263-6-5661	Depreciación Acumulada de Equipos de generación eléctrica, aparatos y accesorios eléctricos	\$0.00	\$2,630.37	Línea recta	Buena/Regular

Cuenta	Nombre de la Cuenta	Saldo Inicial del Ejercicio	Saldo Final del Ejercicio	Flujo	Criterio
<b>Activos Intangibles</b>					
<b>Activos Diferidos</b>					
<b>Amortización Acumulada</b>					
1265-1-5911	Amortización Acumulada de Software	\$39,448.58	\$273,613.17	-\$234,164.59	Tiempo
	<b>Total:</b>	<b>39,448.58</b>	<b>273,613.17</b>	<b>-234,164.59</b>	

Bajo protesta de decir verdad declaramos que los Estados Financieros y sus notas, son razonablemente correctos y son responsabilidad del emisor.

  
**JOSÉ GERARDO NAVARRO SALGADO**  
**COMISIONADO PRESIDENTE CEGAIP**  
**AUTORIZADO**

  
**C.F. GUADALUPE CÁRDENAS JACOBO**  
**DIRECTORA ADMINISTRACIÓN Y FINANZAS**  
**ELABORÓ**

  
**ANAH GUADALUPE CÁRDENAS JACOBO**  
**ASISTENTE ADMINISTRATIVA**

  
**MAYRA MARTÍNEZ MARTÍNEZ**  
**AUXILIAR ADMINISTRATIVA**

Descripción
<b>Monto de Depreciación:</b> Será el determinado en el ejercicio actual. <b>Acumulada:</b> Corresponde al monto acumulado de la depreciación de ejercicios anteriores más el determinado en el ejercicio. <b>Procedimiento:</b> Método de depreciación. <b>Características:</b> Estado en el que se encuentran los activos. <b>Cuenta:</b> Corresponde al número de la cuenta contable. <b>Nombre de la Cuenta:</b> Corresponde al nombre o descripción de la cuenta contable. <b>Saldo Inicial:</b> Saldo al 31 de diciembre del año anterior a la cuenta pública que se presenta. <b>Saldo Final:</b> Importe final al cierre del ejercicio fiscal. <b>Flujo:</b> Diferencia entre el saldo final y el inicial presentados. <b>Criterio:</b> Indicar el medio como se está amortizando el intangible, por tiempo, por uso.



Cuenta Pública Ejercicio 2024  
 Notas a los Estados Financieros / Notas de Desglose  
 Notas al Estado de Situación Financiera  
 Activo  
 Estimaciones y Deterioros

Nombre del Ente Público (a): Comisión Estatal de Garantía de Acceso a la Información Pública

Texto y Formato Libre

Cuenta	Criterios para la Determinación de las Estimaciones	Observaciones
Se informa que no se determinaron las estimaciones, ni deterioros		

Bajo protesta de decir verdad declaramos que los Estados Financieros y sus notas, son razonablemente correctos y son responsabilidad del emisor.

  
 LIC. JOSÉ GERARDO NAVARRO REVISO  
 COMISIONADO PRESIDENTE  
 AUTORIZO

  
 C.P. GABRIELA LÓPEZ ERCA  
 DIRECTORA DE ADMINISTRACIÓN Y FINANZAS  
 ELNORO

  
 ANNEL GUADALUPE CÁRDENAS JACOBO  
 ASISTENTE ADMINISTRATIVA

  
 MAYRA MARTÍNEZ MARTÍNEZ  
 AUXILIAR ADMINISTRATIVA



**Cuenta Pública Ejercicio 2024**  
**Notas a los Estados Financieros / Notas de Desglose**  
**Notas al Estado de Situación Financiera**  
**Activo**  
**Otros activos**

Nombre del Ente Público (a): Comisión Estatal de Garantía de Acceso a la Información Pública

Cuenta	Nombre de la cuenta	Monto	Características
No se cuenta con otros activos		0.00	0.00
	<b>Total:</b>	<b>0.00</b>	

Bajo protesta de decir verdad declaramos que los Estados Financieros y sus notas, son razonablemente correctos y son responsabilidad del emisor.



LIC. JOSÉ GERARDO NAVARRO ALCÁZAR  
 COMISIONADO PRESIDENTE  
 AUTORIZO



C.P. GABRIELA LÓPEZ FRACA  
 DIRECTORA DE ADMINISTRACIÓN Y FINANZAS  
 ELABORO



ANAHÍ GUADALUPE CÁRDENAS JACOBO  
 SECRETARÍA ADMINISTRATIVA



MAYRA MARTÍNEZ MARTÍNEZ  
 AUXILIAR ADMINISTRATIVA



Antigüedad de saldos de las cuentas y documentos por cobrar

Nombre del Ente Público (a): Comisión Estatal de Garantía de Acceso a la Información Pública

Cuenta	Nombre de la cuenta	Saldo al 31 de diciembre de 2024	Antigüedad				Factibilidad de cobro
			Menor a 90 días	Menor a 180 días	Menor o igual a 365	Mayor a 365 días	
1123-01-088	Deudores Diversos	6,000.00	0.00	0.00	6,000.00	0.00	
1123-01-074	Deudores Diversos	230,318.48	0.00	0.00	11,366.29	218,952.19	Reintegro el 28.05.2024 a su deuda la cantidad de \$93,696.60 y otro depósito el día 28.05.2024 de \$ 8,000.00, al cierre del ejercicio quedo una deuda de \$ 230,318.48.
1123-01-085	Deudores Diversos	20,000.00	20,000.00	0.00	0.00	0.00	
1123-01-091	Deudores Diversos	38,452.16	0.00	38,452.16	0.00	0.00	
1123-01-094	Deudores Diversos	7,490.45	0.00	7,490.45	0.00	0.00	
1131-02-025	Anticipo a Proveedores por Adquisición de bienes a corto plazo	12,000.00	0.00	12,000.00	0.00	0.00	
<b>Total</b>		<b>314,261.09</b>					

Bajo protesta de decir verdad declaramos que los Estados Financieros y sus notas, son razonablemente correctos y son responsabilidad del emisor.

  
 LIC. JOSÉ GERARDO NIVARRO ALVISO  
 COMISIONADO PRESIDENTE  
 AUTORIZO

  
 C.P. GABRIELA RODRÍGUEZ  
 DIRECTORA DE ADMINISTRACIÓN Y FINANZAS  
 ELABORO

  
 ANAHÍ CUADRADO CÁRDENAS JACOBO  
 ASISTENTE ADMINISTRATIVA

  
 MAYRA MARTÍNEZ MARTÍNEZ  
 AUXILIAR ADMINISTRATIVA

**Cuenta Pública Ejercicio 2024**  
**Notas a los Estados Financieros / Notas de Desglose**  
**Notas al Estado de Situación Financiera**  
**Pasivo**

**Antigüedad de saldos de las cuentas y documentos por pagar**

Nombre del Ente Público (a): Comisión Estatal de Garantía de Acceso a la Información Pública

Cuenta	Nombre de la cuenta	Saldo al 31 de diciembre de 2024	Antigüedad				Factibilidad de pago
			Menor a 90 días	Menor a 180 días	Menor o igual a 365	Mayor a 365 días	
2117-0001-01	ISPT SUELDOS	759,233.00	759,233.00	0.00	0.00	0.00	
2117-0001-02	ISR ASIMILABLES A SALARIOS	5,007.00	5,007.00	0.00	0.00	0.00	
2117-0004	AMORTIZACION INFONAVIT	197,971.10	197,971.10	0.00	0.00	0.00	
2117-0005-02	10% RETENCION I.S.R. SERVICIOS PROFESIONALES	11.00	11.00	0.00	0.00	0.00	
2117-0009	IMSS TRABAJADOR	40,860.19	40,860.19	0.00	0.00	0.00	
	<b>Total</b>	<b>1,003,082.29</b>	<b>1,003,082.29</b>	<b>0.00</b>	<b>0.00</b>	<b>0.00</b>	

Bajo protesta de decir verdad declaramos que los Estados Financieros y sus notas, son razonablemente correctos y son responsabilidad del emisor.

  
 LIC. JOSE GERARDO NAVARRO ALVISO  
 COMISIONADO PRESIDENTE  
 AUTORIZO

  
 C.P. GABRIELA LOPEZ PRAGA  
 DIRECTORA DE ADMINISTRACIÓN Y FINANZAS  
 ELABORÓ

  
 ANAHÍ GUADALUPE CÁRDENAS JACOBO  
 ASISTENTE ADMINISTRATIVA

  
 MAYRA MARTÍNEZ MARTÍNEZ  
 AUXILIAR ADMINISTRATIVA

**Cuenta Pública Ejercicio 2024**  
**Notas a los Estados Financieros / Notas de Desglose**  
**Notas al Estado de Situación Financiera**  
**Pasivo**  
**Fondos y Bienes de Terceros en Administración y/o en Garantía**

Nombre del Ente Público (a): Comisión Estatal de Garantía de Acceso a la Información Pública

Cuenta	Nombre de la cuenta	Monto	Naturaleza	Características	Clasificación	
					Corto plazo	Largo plazo
Se informa que no hay recursos en Fondos de Bienes de Terceros en Administración y/o en garantía a costo ni a largo plazo.						
	Total	0.00				

Bajo protesta de decir verdad declaramos que los Estados Financieros y sus notas, son razonablemente correctos y son responsabilidad del emisor.

  
 LIC. JOSÉ GERARDO NAVARRO ALVISO  
 COMISIONADO PRESIDENTE  
 AUTORIZO

  
 C.P. GABRIELA LÓPEZ PIRACA  
 DIRECTORA DE ADMINISTRACIÓN Y FINANZAS  
 ELABORÓ

  
 ANAHÍ GUADALUPE CARDENAS JACOBO  
 ASISTENTE ADMINISTRATIVA

  
 MAYRA MARTÍNEZ MARTÍNEZ  
 AUXILIAR ADMINISTRATIVA



**Cuenta Pública Ejercicio 2024**  
**Notas a los Estados Financieros / Notas de Desglose**  
**Notas al Estado de Situación Financiera**  
**Pasivo**  
**Pasivos diferidos y otros**

Nombre del Ente Público (a): Comisión Estatal de Garantía de Acceso a la Información Pública

Cuenta	Nombre de la cuenta	Tipo	Monto	Naturaleza	Características
	No se cuenta con pasivos diferidos		0.00		
		Total	0.00		

Bajo protesta de decir verdad declaramos que los Estados Financieros y sus notas, son razonablemente correctos y son responsabilidad del emisor.



\_\_\_\_\_  
 LIC. JOSÉ CERARDO NAVARRO ALVISO  
 COMISIONADO PRESIDENTE  
 AUTORIZO



\_\_\_\_\_  
 C.P. GABRIELA LÓPEZ FRAGA  
 DIRECTORA DE ADMINISTRACIÓN Y FINANZAS  
 ELABORÓ



\_\_\_\_\_  
 ANAHÍ CORDALUPE CÁRDENAS JACOBO  
 ASISTENTE ADMINISTRATIVA



\_\_\_\_\_  
 MAYRA MARTÍNEZ MARTÍNEZ  
 AUXILIAR ADMINISTRATIVA



Cuenta Pública Ejercicio 2024  
 Notas a los Estados Financieros / Notas de Desglose  
 Notas al Estado de Actividades  
 Ingresos de Gestión

Nombre del Ente Público (a): Comisión Estatal de Garantía de Acceso a la Información Pública

Cuenta	Nombre de la cuenta	Monto	Naturaleza	Características
1122-91	Transferencias Internas y Asignaciones al Sector Público	25,916,366.46	Estatal	
	Total	25,916,366.46		

Bajo protesta de decir verdad declaramos que los Estados Financieros y sus notas, son razonablemente correctos y son responsabilidad del emisor.



LIC. ADM. GERARDO NAVARRO ALVAREZ  
 COMISIONADO PRESIDENTE  
 AUTORIZO



C.P. GABRIELA LOPEZ FRAGA  
 DIRECTORA DE ADMINISTRACIÓN Y FINANZAS  
 ELABORA



ANAHI GUADALUPE CÁRDENAS JACOBO  
 ASISTENTE ADMINISTRATIVA



MAYRA MARTÍNEZ MARTÍNEZ  
 AUXILIAR ADMINISTRATIVA

**Cuenta Pública Ejercicio 2024**  
**Notas a los Estados Financieros / Notas de Desglose**  
**Notas al Estado de Actividades**  
**Otros Ingresos y Beneficios**

Nombre del Ente Público (a): Comisión Estatal de Garantía de Acceso a la Información Pública

Cuenta	Nombre de la cuenta	Tipo	Naturaleza	Características
4162-1	Multas	711,201.07	Particulares	
4169-1	Otros ingresos intereses bancarios	127.62	Particulares	
4169-2	Otros ingresos por copias	1,439.20	Particulares	
	<b>Total</b>	<b>712,767.89</b>		

Bajo protesta de decir verdad declaramos que los Estados Financieros y sus notas, son razonablemente correctos y son responsabilidad del emisor.

  
 MC. JOSÉ GERARDO NAVARRO ARVISO  
 COMISIONADO PRESIDENTE  
 AUTORIZO

  
 C.P. GABRIELA LÓPEZ PRAGA  
 DIRECTORA DE ADMINISTRACIÓN Y FINANZAS  
 ELABORÓ

  
 ANAHI GUADALUPE CÁRDENAS JACOSO  
 ASISTENTE ADMINISTRATIVA

  
 MAYRA MARTÍNEZ MARTÍNEZ  
 AUXILIAR ADMINISTRATIVA

Cuenta Pública Ejercicio 2024  
 Notas a los Estados Financieros / Notas de Desglose  
 Notas al Estado de Actividades  
 Gastos y Otras Pérdidas

Gastos, transferencias, subsidios, otras ayudas, participaciones y aportaciones, otros gastos y pérdidas extraordinarias e ingresos y gastos extraordinarios

Nombre del Ente Público (a): Comisión Estatal de Garantía de Acceso a la Información Pública

Cuenta	Nombre de la cuenta	Monto	% Gasto	Explicación
5100-1000	Servicios Personales	24,165,642.90	90.51	Pago a por concepto de Servicios personales
5100-2000	Materiales y Suministros	252,449.87	0.98	Pago a por concepto de Materiales y suministros
5100-3000	Servicios Generales	2,172,625.24	8.14	Pago a por concepto de Servicios generales
5100-5000	Estimaciones, Depreciaciones y deterioros	97,765.65	0.37	Depreciaciones
	<b>Total</b>	<b>26,698,483.66</b>	<b>100.00</b>	

Bajo protesta de decir verdad declaramos que los Estados Financieros y sus notas, son razonablemente correctos y son responsabilidad del emisor.



\_\_\_\_\_  
 M.C. JOSÉ GERARDO NAVARRO ALISO  
 COMISIONADO PRESIDENTE  
 AUTORIZO



\_\_\_\_\_  
 C.P. GABRIEL LÓPEZ FRAGA  
 DIRECTORA DE ADMINISTRACIÓN Y FINANZAS  
 ELABORÓ



\_\_\_\_\_  
 ANAHÍ GUADALUPE CÁRDENAS JACOBO  
 ASISTENTE ADMINISTRATIVA



\_\_\_\_\_  
 MAYRA MARTÍNEZ MARTÍNEZ  
 AUXILIAR CONTABLE



Cuenta Pública Ejercicio 2024  
 Notas a los Estados Financieros / Notas de Desglose  
 Notas al Estado de Variación en la Hacienda Pública  
 Modificaciones al Patrimonio Contribuido

Nombre del Ente Público (a): Comisión Estatal de Garantía de Acceso a la Información Pública

Cuenta	Nombre de la cuenta	Saldo Inicial	Saldo Final	Modificación	Tipo	Naturaleza
3120	Donaciones de Capital	41,338.00	41,338.00	0.00	Donaciones	Estatad
3130	Actualización de la Hacienda Pública/Patrimonio	330,715.60	330,715.60	0.00	Actualización	Estatad
	<b>Total</b>	<b>372,053.60</b>	<b>372,053.60</b>	<b>0.00</b>		

Bajo protesta de decir verdad declaramos que los Estados Financieros y sus notas, son razonablemente correctos y son responsabilidad del emisor.

\_\_\_\_\_  
 LIC. JOSE GERARDO NAVARRO ALVAREZ  
 COMISIONADO PRESIDENTE  
 AUTORIZO

\_\_\_\_\_  
 C.P. GABRIEL ALDER FRAGA  
 DIRECTORA DE ADMINISTRACION Y FINANZAS  
 ELABORO

\_\_\_\_\_  
 ANAHI GUADALUPE CARDENAS JACODO  
 ASISTENTE ADMINISTRATIVA

\_\_\_\_\_  
 MAYRA MARTINEZ MARTINEZ  
 AUXILIAR ADMINISTRATIVA

**Cuenta Pública Ejercicio 2024**  
**Notas a los Estados Financieros / Notas de Desglose**  
**Notas al Estado de Variación en la Hacienda Pública**  
**Modificaciones al Patrimonio Generado**

Nombre del Ente Público (a): Comisión Estatal de Garantía de Acceso a la Información Pública

Cuenta	Nombre de la cuenta	Saldo Inicial	Saldo Final	Modificación	Tipo	Naturaleza
3210	Resultado del Ejercicio	-1,084,058.36	-69,349.31	1,014,719.05	Actualizacion	Estatal
3220	Resultado de Ejercicios Anteriores	14,247,133.89	12,375,612.51	-1,871,521.38	Actualizacion	Estatal
3250	Rectificaciones de Resultados de Ejercicios Anteriores	0.00	46,548.02	46,548.02	Actualizacion	Estatal
	<b>Total</b>	<b>13,163,065.53</b>	<b>12,352,811.22</b>	<b>-810,254.31</b>		

Bajo protesta de decir verdad declaramos que los Estados Financieros y sus notas, son razonablemente correctos y son responsabilidad del emisor.

  
 C. JOSÉ CERARDO NAVARERO ALVISO  
 COMISIONADO PRESIDENTE  
 AUTORIZO

  
 C.P. GABRIELA LÓPEZ FRAGA  
 DIRECTORA DE ADMINISTRACIÓN Y FINANZAS  
 ELABORÓ

  
 ANAHÍ CUADALUPE CÁRDENAS JACOBO  
 ASISTENTE ADMINISTRATIVA

  
 MAYRA MARTÍNEZ MARTÍNEZ  
 AUXILIAR ADMINISTRATIVA



Cuenta Pública Ejercicio 2024  
 Notas a los Estados Financieros / Notas de Desglose  
 Notas al Estado de Flujos de Efectivo  
 Efectivo y Equivalentes  
 Flujo de Efectivo

Nombre del Ente Público (a): Comisión Estatal de Garantía de Acceso a la Información Pública

Cuenta	Concepto	2024	2023
<b>Efectivo en bancos - Tesorería</b>			
1112	Bancos	692,817.68	1,319,994.32
<b>Efectivo en bancos - Dependencias</b>			
1111	Caja Chica	10,000.00	10,000.00
<b>Inversiones Temporales (hasta 3 meses)</b>			
<b>Fondos con afectación específica</b>			
<b>Depósitos de Fondos de Terceros y otros</b>			
1116	Depósitos en garantía	256,100.00	256,100.00
<b>Total efectivo y equivalentes</b>		<b>958,917.68</b>	<b>1,586,094.32</b>

Bajo protesta de decir verdad declaramos que los Estados Financieros y sus notas, son razonablemente correctos y son responsabilidad del emisor.

  
 LIC. JOSÉ GERARDO NAVARRO ARVISO  
 COMISIONADO PRESIDENTE CEGAIP  
 AUTORIZO

  
 C.P. GABRIELA LÓPEZ FRAGA  
 DIRECTORA ADMINISTRACIÓN Y FINANZAS  
 ELABORO

  
 ANAHÍ GUADALUPE CÁRDENAS JACOBO  
 ASISTENTE ADMINISTRATIVA

  
 MAYRA MARTÍNEZ MARTÍNEZ  
 AUXILIAR ADMINISTRATIVA

Cuenta Pública Ejercicio 2024  
 Notas a los Estados Financieros / Notas de Desglose  
 Notas al Estado de Flujos de Efectivo

Detalle de las adquisiciones de bienes muebles e inmuebles realizadas durante el ejercicio

Nombre del Ente Público (a): Comisión Estatal de Garantía de Acceso a la Información Pública

Bienes Muebles

Número de la cuenta contable	Nombre de la cuenta contable	Fecha de adquisición	Descripción de la adquisición	Costo total del bien mueble adquirido	Uso o destino	Importe pagado en el ejercicio
NO SE REALIZARON ADQUISICIONES DE BIENES MUEBLES E INMUEBLES DURANTE EL EJERCICIO 2024						

Bienes Inmuebles

Número de la cuenta contable	Nombre de la cuenta contable	Fecha de adquisición	Descripción del inmueble adquirido	Costo total del bien inmueble adquirido	Ubicación del bien	Importe pagado en el ejercicio
NO SE REALIZARON ADQUISICIONES DE BIENES MUEBLES E INMUEBLES DURANTE EL EJERCICIO 2024						

Bajo protesta de decir verdad declaramos que los Estados Financieros y sus notas, son razonablemente correctos y son responsabilidad del emisor.



MR. JOSÉ GERARDO NAVARRO ALVARADO  
 COMISIONADO PRESIDENTE CEGAIP  
 AUTORIZADO



C.P. GABRIELA ELENA PEAGA  
 DIRECTORA ADMINISTRACIÓN Y FINANZAS  
 ELABORÓ



ANAHI GUADALUPE CÁRDENAS JACOBO  
 ASISTENTE ADMINISTRATIVA



MAYRA MARTÍNEZ MARTÍNEZ  
 AUXILIAR ADMINISTRATIVA

Cuenta Pública Ejercicio 2024  
 Notas a los Estados Financieros / Notas de Desglose  
 Notas al Estado de Flujos de Efectivo

**Conciliación de los Flujos de Efectivo Netos de las Actividades de Operación y la cuenta de Ahorro/Desahorro antes de Rubros Extraordinarios**

**Nombre del Ente Público (a): Comisión Estatal de Garantía de Acceso a la Información Pública**

	2024	2023
<b>Ahorro/Desahorro antes de rubros Extraordinarios</b>	<b>X</b>	<b>X</b>
<i>Movimientos de partidas (o rubros) que no afectan al efectivo.</i>		
Depreciación	97,765.65	233,991.13
Amortización	X	X
Incrementos en las provisiones	X	X
Incremento en inversiones producido por revaluación	(X)	(X)
Ganancia/pérdida en venta de propiedad, planta y equipo	(X)	(X)
Incremento en cuentas por cobrar	12,000.00	708,615.83
Partidas extraordinarias	(X)	(X)

Bajo protesta de decir verdad declaramos que los Estados Financieros y sus notas, son razonablemente correctos y son responsabilidad del emisor.



\_\_\_\_\_  
 LIC. JOSÉ GERARDO NAVARRO ALVISO  
 COMISIONADO PRESIDENTE CEGAIP  
 AUTORIZÓ



\_\_\_\_\_  
 C.P. GABRIELA LÓPEZ FRAGA  
 DIRECTORA DE ADMINISTRACIÓN Y FINANZAS  
 ELABORÓ



\_\_\_\_\_  
 ANAHI-GUADALUPE CÁRDENAS JACOBO  
 ASISTENTE ADMINISTRATIVA



\_\_\_\_\_  
 MAYRA MARTÍNEZ MARTÍNEZ  
 AUXILIAR ADMINISTRATIVA

**Cuenta Pública Ejercicio 2024**  
**Notas a los Estados Financieros / Notas de Desglose**  
**Conciliación entre los ingresos presupuestarios y contables**  
**Correspondiente del 1 de enero al 31 de diciembre de 2024**  
**(Cifras en pesos)**

**Nombre del Ente Público (a): Comisión Estatal de Garantía de Acceso a la Información Pública**

<b>1. Ingresos Presupuestarios</b>	<b>\$ 26,629,134</b>
<b>2. Más ingresos contables no presupuestarios</b>	
Incremento por variación de inventarios	\$ -
Disminución del exceso de estimaciones por pérdida o deterioro u obsolescencia	
Disminución del exceso de provisiones	
Otros ingresos y beneficios varios	
Otros ingresos contables no presupuestarios	
<b>3. Menos ingresos presupuestarios no contables</b>	
Productos de capital	\$ -
Aprovechamientos capital	
Ingresos derivados de financiamientos	
Otros Ingresos presupuestarios no contables	
<b>4. Ingresos Contables (4 = 1 + 2 - 3)</b>	<b>\$ 26,629,134</b>

Bajo protesta de decir verdad declaramos que los Estados Financieros y sus notas, son razonablemente correctos y son responsabilidad del emisor.




\_\_\_\_\_  
**LIC. JOSÉ GERARDO NAVARRO ALVIZO**  
**COMISIONADO PRESIDENTE CEGAIP**  
**AUTORIZÓ**



\_\_\_\_\_  
**C.P. GABRIELA LÓPEZ FRAGA**  
**DIRECTORA DE ADMINISTRACIÓN Y FINANZAS**  
**ELABORÓ**



\_\_\_\_\_  
**ANAHÍ GUADALUPE CÁRDENAS JACOBO**  
**ASISTENTE ADMINISTRATIVA**



\_\_\_\_\_  
**MAYRA MARTÍNEZ MARTÍNEZ**  
**AUXILIAR ADMINISTRATIVA**



**Cuenta Pública Ejercicio 2024**  
**Notas a los Estados Financieros / Notas de Desglose**  
**Conciliación entre los Egresos Presupuestarios y los Gastos Contables**  
**Correspondiente del 1 de enero al 31 de diciembre de 2024**  
**(Cifras en pesos)**

**Nombre del Ente Público (a): Comisión Estatal de Garantía de Acceso a la Información Pública**

<b>1. Total de egresos (presupuestarios)</b>		<b>\$ 26,600,718</b>
<b>2. Menos egresos presupuestarios no contables</b>		
		<b>\$ 262,450</b>
Materias Primas y Materiales de Producción y Materiales y Suministros	262,450	
Mobiliario y equipo de administración		
Mobiliario y equipo educacional y recreativo		
Equipo e instrumental médico y de laboratorio		
Vehículos y equipo de transporte		
Equipo de defensa y seguridad		
Maquinaria, otros equipos y herramientas		
Activos biológicos		
Bienes inmuebles		
Activos intangibles		
Obra pública en bienes propios		
Acciones y participaciones de capital		
Compra de títulos y valores		
Inversiones en fideicomisos, mandatos y otros análogos		
Provisiones para contingencias y otras erogaciones especiales		
Amortización de la deuda pública		
Adeudos de ejercicios fiscales anteriores (ADEFAS)		
Otros Egresos Presupuestales No Contables		
<b>3. Más gastos contables no presupuestales</b>		<b>\$ 360,216</b>
Estimaciones, depreciaciones, deterioros, obsolescencia y amortizaciones	97,766	
Provisiones		
Disminución de inventarios		
Aumento por insuficiencia de estimaciones por pérdida o deterioro u obsolescencia		
Aumento por insuficiencia de provisiones		
Otros Gastos		
	262,450	
Otros Gastos Contables No Presupuestales		
<b>4. Total de Gasto Contable (4 = 1 - 2 + 3)</b>		<b>\$ 26,698,484</b>

Bajo protesta de decir verdad declaramos que los Estados Financieros y sus notas, son razonablemente correctos y son responsabilidad del emisor.

  
 C. JOSÉ GERARDO NAVARRO ALVAREZ  
 COMISIONADO PRESIDENTE CEGAIPI  
 AUTORIZO

  
 C.P. GABRIELA LÓPEZ FRAGA  
 DIRECTORA DE ADMINISTRACIÓN Y FINANZAS  
 ELAEGRO

  
 ANAHÍ GUADALUPE CÁRDENAS JACODO  
 ASISTENTE ADMINISTRATIVA

  
 MAYRA MARTÍNEZ MARTÍNEZ  
 AUXILIAR ADMINISTRATIVA

**Notas de Memoria (Cuentas de Orden)**

**Nombre del Ente Público (a): COMISIÓN ESTATAL DE GARANTÍA DE ACCESO A LA INFORMACIÓN PÚBLICA**

Las cuentas de orden se utilizan para registrar movimientos de valores que no afecten o modifiquen el balance del ente contable, sin embargo, su incorporación en libros es necesaria con fines de recordatorio contable, de control y en general sobre los aspectos administrativos, o bien para consignar sus derechos o responsabilidades contingentes que puedan o no presentarse en el futuro.

Las cuentas que se manejan para efectos de este documento son las siguientes:

**A) Contables:**

- Valores** Los valores en custodia de instrumentos prestados a formadores de mercado e instrumentos de crédito recibidos en garantía de los formadores de mercado u otros.
- Emisión de obligaciones** Por tipo de emisión de instrumento: monto, tasa y vencimiento.
- Avales y garantías** No obstante, las cuentas de Avales y Garantías y la de Juicios que se encuentran clasificadas como cuentas de orden se pueden reconocer como pasivos contingentes dada la naturaleza de las operaciones que realizan los entes públicos.
- Juicios** Como ejemplos de juicios se tienen de forma enunciativa y no limitativa: civiles, penales, fiscales, agrarios, administrativos, ambientales, laborales, mercantiles y procedimientos arbitrales.
- Contratos para Inversión Mediante Proyectos para Prestación de Servicios (PPS) y similares** Los contratos firmados de construcciones por tipo de contrato.

**Cuentas por cobrar a cargo de:** El monto de las cuentas por cobrar (rezago) a cargo de los usuarios, por los servicios que les prestó el organismo de agua potable, o usuarios de los servicios de bien, por el impuesto predial pendiente de pagar a cargo de los contribuyentes. Deberán señalar que gestiones de cobro se implementaron para la recuperación de los saldos pendientes.  
**Impuesto predial**

Saldo al 31 enero 20XX	Monto por cobrar del ejercicio	Monto recaudado durante el ejercicio	Saldo al 31 de diciembre de 20XX
\$ -	\$ -	\$ -	\$ -

Nota: Se deberá anexar en medio magnético, en formato de excel, el padrón de usuarios o contribuyentes con adeudo, el cual deberá señalar por lo menos: clave o número de control, nombre, ubicación o domicilio, clasificación (doméstico, comercial, etc.), periodo de adeudo y/o antigüedad, y monto del adeudo, compuesto por el importe de los impuestos o derechos, actualización, multas, recargos, otros cargos, y el total.

**Bienes donados con motivo de nuevos desarrollos ente habitacionales** El listado de los derechos, bienes y/o infraestructura que donaron / cedieron los fraccionadores, en proceso de formalizarse a favor del ente

Descripción	Nombre o denominación del donante	Documento fuente*	Monto	Estatus

\*Carta de factibilidad o convenio firmado con el fraccionador.

**Bienes concesionados o en comodato**

Se informará, de manera agrupada, en las notas a los Estados Financieros las cuentas de orden contables y cuentas de orden presupuestario.

**B) Presupuestales:**

**NOTAS DE MEMORIA**

Cuenta	Nombre de la Cuenta	Saldo Inicial	Saldo Final	Flujo
8110-00-0000-00-0000-0000	LEY DE INGRESOS ESTIMADA	25,060,259.02	25,060,259.02	-
8120-00-0000-00-0000-0000	LEY DE INGRESOS POR EJECUTAR	25,060,259.02	5.66	- 25,060,253.36
8130-00-0000-00-0000-0000	LEY DE INGRESOS MODIFICADA	25,060,259.02	1,568,880.99	- 23,491,378.03
8140-00-0000-00-0000-0000	LEY DE INGRESOS DEVENGADA	25,060,259.02	26,629,134.35	1,568,875.33
8150-00-0000-00-0000-0000	LEY DE INGRESOS RECAUDADA	25,060,259.02	26,629,134.35	1,568,875.33

8210-00-0000-00-0000-0000	PRESUPUESTO DE EGRESOS APROBADO	25,060,259.02	25,060,259.02	-
8220-00-0000-00-0000-0000	PRESUPUESTO DE EGRESOS POR EJERCER	25,060,259.02	252,667.46	- 24,807,591.56
8230-00-0000-00-0000-0000	PRESUPUESTO DE EGRESOS MODIFICADO	25,060,259.02	1,793,126.45	- 23,267,132.57
8240-00-0000-00-0000-0000	PRESUPUESTO COMPROMETIDO	25,060,259.02	26,600,718.01	1,540,458.99
8250-00-0000-00-0000-0000	PRESUPUESTO DEVENGADO	25,060,259.02	26,600,718.01	1,540,458.99
8260-00-0000-00-0000-0000	PRESUPUESTO DE EGRESOS EJERCIDO	25,060,259.02	26,600,718.01	1,540,458.99
8270-00-0000-00-0000-0000	PRESUPUESTO DE EGRESOS PAGADO	25,060,259.02	26,524,309.20	1,464,050.18
	TOTAL			

Bajo protesta de decir verdad declaramos que los Estados Financieros y sus notas son correctos, verídicos y son responsabilidad del emisor.



\_\_\_\_\_  
 LIC. JOSE GERARDO NAVARRO ALVISO  
 COMISIONADO PRESIDENTE  
 AUTORIZO



\_\_\_\_\_  
 C.P. CAROLINA LOPEZ FRAGA  
 DIRECTORA DE ADMINISTRACIÓN Y FINANZAS  
 ELACORÓ



\_\_\_\_\_  
 ANAHI GUADALUPE CARDENAS JACOBO  
 ASISTENTE ADMINISTRATIVA



\_\_\_\_\_  
 MAYRA MARTINEZ MARTINEZ  
 AUXILIAR ADMINISTRATIVA

## NOTAS DE GESTIÓN ADMINISTRATIVA

INFORME DEL 1 DE ENERO AL 31 DE DICIEMBRE DE 2024

## COMISIÓN ESTATAL DE GARANTÍA DE ACCESO A LA INFORMACIÓN PÚBLICA

**1. Introducción:**

La Comisión Estatal de Garantía de Acceso a la Información Pública es un Organismo Público Autónomo encargado de garantizar, promover, difundir e investigar sobre el derecho de Acceso a la información pública, así como vigilar el cumplimiento a la Ley de Transparencia y Acceso a la Información Pública.

**2. Panorama Económico y Financiero:**

La CEGAIP recibió un Presupuesto Autorizado en el periodo del 1° de enero al 31 de diciembre de 2024 por la cantidad \$ 25,060,295.02 (Veinticinco millones sesenta mil doscientos noventa y cinco pesos 00/100 M.N.)

La CEGAIP inició el ejercicio 2024 con el saldo en bancos de \$ 685,768.10 (Seiscientos ochenta y cinco mil setecientos sesenta y ocho pesos 10/100 m.n.) en la cuenta principal de bancos, y al 31 de diciembre de 2024 la CEGAIP tuvo un ingreso recaudado por la cantidad de \$ 25,916,366.46 (Veinticinco millones novecientos dieciséis mil trescientos sesenta y seis pesos 46/100 M.N.), del cual el gasto pagado corresponde a \$ 25,916,366.46 (Veinticinco millones novecientos dieciséis mil trescientos sesenta y seis pesos 46/100 M.N.), resultando un saldo en la cuenta de bancos al 31 de diciembre por la cantidad de \$ 479,324.46 (Cuatrocientos setenta y nueve mil trescientos veinticuatro pesos 46/100 M.N.)

Al inicio del 2024, en la cuenta de multas la CEGAIP comenzó con saldo en bancos de \$ 28,852.82 (Veintiocho mil ochocientos cincuenta y dos pesos 82/100 m.n.), y al 31 de diciembre de 2024 la CEGAIP recibió efectivamente el monto de \$ 711, 201.07 (Setecientos once mil doscientos un pesos 56/100 M.N) en la cuenta de multas, el cual en total suma \$ 740,053.89 (Setecientos cuarenta mil y cincuenta y tres pesos 89/100 m.n.), y de este se pagó una prestación adicional al Comisionado Presidente saliente David Enrique Menchaca Zúñiga por termino de encargo con fecha 24 de mayo del 2024, también se hicieron pagos de servicios generales y materiales y suministros resultando un saldo en la cuenta de bancos al 31 de diciembre de \$ 28,625.02 (Veintiocho mil seiscientos veinticinco pesos 02/100 M.N.)

Así también, la Comisión tuvo un ahorro por ingreso por cobro de copias por la cantidad de \$ 6,005.73 (Seis mil cinco pesos 73/100 M.N.), en el ejercicio 2023, adicionalmente en el ejercicio 2024 se recibió a la cuenta \$ 1,439.90 (Unos mil cuatrocientos treinta y nueve pesos 90/100 M.N.), el cual al cierre del ejercicio de 2024 resultó un saldo de \$ 7,445.63 (Siete mil cuatrocientos cuarenta y cinco pesos 63/100 M.N.)

Se informa que al 31 de diciembre existe un saldo por ejercer de la cuenta de la Unión Europea incluyendo el recurso reservado para el pago de IVA por el monto de \$ 214,749.73 (doscientos catorce mil setecientos cuarenta y nueve pesos 73/100 m.n.), adicionalmente se recibió intereses bancarios por \$21.84, resultando un monto total de \$ 214,771.57 (doscientos catorce mil setecientos setenta y un pesos 57/100 m.n.), en el ejercicio 2024.

## NOTAS DE GESTIÓN ADMINISTRATIVA

INFORME DEL 1 DE ENERO AL 31 DE DICIEMBRE DE 2024

## COMISIÓN ESTATAL DE GARANTÍA DE ACCESO A LA INFORMACIÓN PÚBLICA




La Comisión cumplió con la vigilancia del Presupuesto de Egresos que le fue asignado y mensualmente envió un informe del gasto programado y ejercido por cada una de las partidas autorizadas a la Secretaría de Finanzas, al Congreso del Estado y a la Auditoría Superior del Estado. Además, cada mes se realizó la actualización de la información para cumplir con la publicación de la información de oficio.

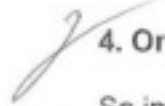
**3. Autorización e Historia:**

Se informará sobre:

Fecha de creación de la Comisión Estatal de Garantía de Acceso a la Información:

01 de Julio de 2004.

- 
- a) Principales cambios en su estructura durante el ejercicio 2022.
  - b) La CEGAIP pasa a ser Comisión Estatal de Garantía de Acceso a la Información Pública a partir del 18 de abril de 2008.
  - c) Con fecha lunes 09 de mayo de 2016 fue publicada mediante Decreto 0217 La Ley de Transparencia y Acceso a la Información Pública del Estado de San Luis Potosí, con la cual se abrogó la Ley de Transparencia publicada en el periódico oficial del Estado el 18 de octubre de 2007. Con esta nueva Ley se establecen y adecuan los criterios señalados en la Ley General, incorporando los aspectos mínimos para la protección del derecho al acceso a la información, así como las obligaciones que señala en materia de transparencia con el objeto de homologar con la Federación y los estados, las reglas, principios, bases, procedimientos y mecanismos en el ejercicio del derecho humano que se norma, y con ello lograr que sea igual para todos, su última publicación fue el 12 de diciembre de 2022
- 
- 

**4. Organización y Objeto Social:**

Se informará sobre:

- a) Objeto social.

La CEGAIP tiene por objeto fundamental, vigilar el cumplimiento de la Ley de Transparencia y Acceso a la Información Pública. Sus resoluciones son definitivas y todos los entes obligados deberán acatarlas.

- b) Principales actividades.

## NOTAS DE GESTIÓN ADMINISTRATIVA

INFORME DEL 1 DE ENERO AL 31 DE DICIEMBRE DE 2024

## COMISIÓN ESTATAL DE GARANTÍA DE ACCESO A LA INFORMACIÓN PÚBLICA

La Comisión Estatal de Garantía de Acceso a la Información Pública es un Organismo Público Autónomo encargado de garantizar, promover, difundir e investigar sobre el derecho de Acceso a la información pública, así como vigilar el cumplimiento a la Ley de Transparencia y Acceso a la Información Pública.

- c) Régimen Jurídico que le es aplicable. (Forma como está dado de alta la CEGAIP ante la Secretaría de Hacienda y Crédito Público).
- Ley de Transparencia y Acceso a la Información Pública del Estado de San Luis Potosí
  - Reglamento Interior de la Comisión Estatal de Garantía de Acceso a la Información Pública de San Luis Potosí
- d) Consideraciones fiscales de la CEGAIP: obligaciones fiscales (revelar el tipo de contribuciones que esté obligado a pagar o retener).
- Entero mensual de retenciones de ISR de ingresos por arrendamiento.
  - Entero de retenciones mensuales de ISR por sueldos y salarios
  - Declaración informativa anual de pagos y retenciones de servicios profesionales. Personas Morales. Impuesto Sobre la Renta
  - Entero de retención de ISR por servicios profesionales. MENSUAL
  - Declaración informativa anual de retenciones de ISR por arrendamiento de inmuebles
  - Pago del 2.5% sobre nómina
  - Pago de IMSS, SAR e INFONAVIT
- e) Estructura organizacional básica.  
Se anexa Organigrama del CEGAIP al 31 de diciembre del 2024.
- f) Fideicomisos, mandatos y análogos de los cuales es fideicomitente o fideicomisario.  
No existen fideicomisos, mandatos ni análogos.

**5. Bases de Preparación de los Estados Financieros:**

Se informará sobre:

- a) Se ha observado la normatividad emitida por el CONAC y las disposiciones legales aplicables: Si ( X ) No ( )

Comentarios: La CEGAIP ha observado la normatividad emitida por el CONAC y las disposiciones legales aplicables.

- b) La normatividad aplicada para el reconocimiento, valuación y revelación de los diferentes rubros de la información financiera, así como las bases de medición utilizadas para la elaboración de los estados financieros; por ejemplo: costo histórico, valor de



## NOTAS DE GESTIÓN ADMINISTRATIVA

INFORME DEL 1 DE ENERO AL 31 DE DICIEMBRE DE 2024

## COMISIÓN ESTATAL DE GARANTÍA DE ACCESO A LA INFORMACIÓN PÚBLICA

realización, valor razonable, valor de recuperación o cualquier otro método empleado y los criterios de aplicación de los mismos.

- La CEGAIP efectuó conforme a la Ley General de Contabilidad Gubernamental las disposiciones aplicables en materia de sistemas de registro y contabilidad gubernamental, contratación de servicios, adquisiciones, arrendamientos, conservación, uso, destino, afectación, almacenes y de más activos y recursos materiales.

- Principios básicos de Contabilidad Gubernamental

## c) Postulados básicos.

- Sustancia Económica, Entes públicos
- Existencia permanente, Revelación suficiente
- Importancia relativa, Registro e integración presupuestaria
- Consolidación de la información financiera
- Devengo contable, Valuación
- Dualidad Económica, Consistencia

- 7/9*
- d) Normatividad supletoria. En caso de emplear varios grupos de normatividades (normatividades supletorias), deberá realizar la justificación razonable correspondiente, su alineación con los PBCG y a las características cualitativas asociadas descritas en el MCCG (documentos publicados en el Diario Oficial de la Federación, agosto 2009).

## 6. Políticas de Contabilidad Significativas:

*8*

Se informará sobre:

- a) Actualización: se informará del método utilizado para la actualización del valor de los activos, pasivos y Hacienda Pública y/o patrimonio y las razones de dicha elección. Así como informar de la desconexión o reconexión inflacionaria:  
A la fecha no se ha actualizado ningún valor de activo mediante algún método.
- b) Informar sobre la realización de operaciones en el extranjero y de sus efectos en la información financiera gubernamental.  
No aplica
- c) Método de valuación de la inversión en acciones de Compañías subsidiarias no consolidadas y asociadas.  
No aplica
- d) Sistema y método de valuación de inventarios y costo de lo vendido.  
No existe un sistema de valuación, se realizaron las depreciaciones al 31 de diciembre de 2024

NOTAS DE GESTIÓN ADMINISTRATIVA

INFORME DEL 1 DE ENERO AL 31 DE DICIEMBRE DE 2024

COMISIÓN ESTATAL DE GARANTÍA DE ACCESO A LA INFORMACIÓN PÚBLICA

- e) Beneficios a empleados: revelar el cálculo de la reserva actuarial, valor presente de los ingresos esperados comparado con el valor presente de la estimación de gastos tanto de los beneficiarios actuales como futuros.  
No existen beneficios a empleados
- f) Provisiones: objetivo de su creación, monto y plazo:  
No se existen conceptos de provisiones
- g) Reservas: objetivo de su creación, monto y plazo:  
No existen conceptos por reservas
- h) Cambios en políticas contables y corrección de errores junto con la revelación de los efectos que se tendrá en la información financiera del ente público, ya sea retrospectivos o prospectivos:  
No existen cambios en políticas contables ni corrección de errores
- i) Reclasificaciones: Se deben revelar todos aquellos movimientos entre cuentas por efectos de cambios en los tipos de operaciones:  
No se generaron reclasificaciones por movimientos entre cuentas
- j) Depuración y cancelación de saldos:  
No se generaron depuraciones ni cancelaciones entre cuentas

**7. Posición en Moneda Extranjera y Protección por Riesgo Cambiario:**

Se informará sobre:

- a) Activos en moneda extranjera.  
No aplica
- b) Pasivos en moneda extranjera.  
No aplica
- c) Posición en moneda extranjera.  
No aplica
- d) Tipo de cambio.  
No aplica
- e) Equivalente en moneda nacional.  
La CEGAIP sólo maneja Moneda Nacional

## NOTAS DE GESTIÓN ADMINISTRATIVA

INFORME DEL 1 DE ENERO AL 31 DE DICIEMBRE DE 2024

## COMISIÓN ESTATAL DE GARANTÍA DE ACCESO A LA INFORMACIÓN PÚBLICA

Lo anterior se informará por cada tipo de moneda extranjera que se encuentre en los rubros de activo y pasivo.

Adicionalmente, se informará sobre los métodos de protección de riesgo por variaciones en el tipo de cambio.

No aplica

**8. Reporte Analítico del Activo:**

Debe mostrar la siguiente información:

- a) Vida útil o porcentajes de depreciación, deterioro o amortización utilizados en los diferentes tipos de activos:  
Se informa al que 31 de diciembre de 2024 se generó información correspondiente a la depreciación de los bienes de esta Comisión.
- b) Cambios en el porcentaje de depreciación o valor residual de los activos:  
No existen cambios en el porcentaje de depreciación
- c) Importe de los gastos capitalizados en el ejercicio, tanto financieros como de investigación y desarrollo:  
No se generaron importes en gastos capitalizados en el ejercicio, tanto financieros como de investigación y desarrollo.
- d) Riesgos por tipo de cambio o tipo de interés de las inversiones financieras:  
No aplica
- e) Valor activado en el ejercicio de los bienes construidos por el municipio:  
No aplica
- f) Otras circunstancias de carácter significativo que afecten el activo, tales como bienes en garantía, señalados en embargos, litigios, títulos de inversiones entregados en garantías, baja significativa del valor de inversiones financieras, etc.:  
No aplica
- g) Desmantelamiento de activos, procedimientos, implicaciones, efectos contables:  
No aplica
- h) Administración de activos; planeación con el objetivo de que el ente los utilice de manera más efectiva:  
Se informa que no se cuenta con administración de activos

Adicionalmente, se deben incluir las explicaciones de las principales variaciones en el activo, en cuadros comparativos como sigue:

## NOTAS DE GESTIÓN ADMINISTRATIVA

INFORME DEL 1 DE ENERO AL 31 DE DICIEMBRE DE 2024

## COMISIÓN ESTATAL DE GARANTÍA DE ACCESO A LA INFORMACIÓN PÚBLICA

- a) Inversiones en valores.  
No aplica
- b) Patrimonio de Organismos descentralizados de Control Presupuestario Indirecto.  
No aplica
- c) Inversiones en empresas de participación mayoritaria.  
No aplica
- d) Inversiones en empresas de participación minoritaria.  
No aplica
- e) Patrimonio de organismos descentralizados de control presupuestario directo, según corresponda.  
No aplica

**9. Fideicomisos, Mandatos y Análogos:**

Se deberá informar:

a) Por ramo administrativo que los reporta:  
No aplica.

b) Enlistar los de mayor monto de disponibilidad, relacionando aquéllos que conforman el 80% de las disponibilidades:  
No aplica

**10. Reporte de la Recaudación:**

a) Análisis del comportamiento de la recaudación, de forma separada los ingresos locales de los federales:

RECAUDACION DE INGRESOS DE ENERO A DICIEMBRE DE 2024					
ORIGEN	NO. DE RECIBO	MONTO	FECHA DE RECIBO	FECHA INGRESO A BANCO	CONCEPTO
Recursos Estatales	39	277,240.00	10/07/2023	29/02/2024	Servicios generales correspondientes a los meses de enero a junio de 2023.

## NOTAS DE GESTIÓN ADMINISTRATIVA

INFORME DEL 1 DE ENERO AL 31 DE DICIEMBRE DE 2024

## COMISIÓN ESTATAL DE GARANTÍA DE ACCESO A LA INFORMACIÓN PÚBLICA

Recursos Estatales	62	183,491.36	24/10/2023	21/02/2024	Servicios Generales correspondientes al mes de octubre de 2023.
Recursos Estatales	63	37,304.42	24/10/2023	08/01/2024	Materiales y Suministros correspondientes al mes de Octubre de 2023.
Recursos Estatales	64	25,379.24	24/10/2023	08/01/2024	Servicios Generales correspondientes al mes de octubre de 2023.
Recursos Estatales	67	3,278.10	27/10/2023	08/01/2024	Materiales y Suministros correspondientes al mes de octubre de 2023.
Recursos Estatales	68	48,044.03	27/10/2023	08/01/2024	Servicios Generales correspondientes al mes de octubre de 2023.
Recursos Estatales	71	183,491.36	09/11/2023	20/02/2024	Servicios Generales correspondientes al mes de noviembre de 2023.
Recursos Estatales	76	183,491.36	14/11/2023	22/02/2024	Servicios Generales correspondientes al mes de diciembre de 2023.
Recursos Estatales	84	113,656.80	29/11/2023	04/03/2024	Servicios generales correspondientes al mes de noviembre de 2023

## NOTAS DE GESTIÓN ADMINISTRATIVA

INFORME DEL 1 DE ENERO AL 31 DE DICIEMBRE DE 2024

## COMISIÓN ESTATAL DE GARANTÍA DE ACCESO A LA INFORMACIÓN PÚBLICA

Recursos Estatales	85	115,246.00	29/11/2023	04/03/2024	Servicios generales correspondientes al mes de noviembre de 2023
Recursos Estatales	86	22,903.44	29/11/2023	04/03/2024	Servicios generales correspondientes al mes de noviembre de 2023
Recursos Estatales	98	880,165.88	08/01/2024	12/01/2024	Servicios personales correspondientes a la primera quincena de enero de 2024.
Recursos Estatales	99	913,156.41	25/01/2024	29/01/2024	Servicios personales correspondientes a la segunda quincena de enero de 2024.
Multas	101	56,218.02	10/01/2024	29/01/2024	Multas
Copias	103	980.00	09/02/2024	01/02/2024	Copias certificadas RR-097-2023-10P
Recursos Estatales	104	868,464.93	12/02/2024	14/02/2024	Servicios personales correspondientes a la primera quincena de febrero de 2024.
Recursos Estatales	105	1,239,475.50	21/02/2024	28/02/2024	Servicios personales correspondientes a la segunda quincena de febrero de 2024.
Multas	107	6,516.00	01/03/2024	01/03/2024	Pago 1 de 2 expediente PIMA-2019-UV-ODM-



## NOTAS DE GESTIÓN ADMINISTRATIVA

INFORME DEL 1 DE ENERO AL 31 DE DICIEMBRE DE 2024

## COMISIÓN ESTATAL DE GARANTÍA DE ACCESO A LA INFORMACIÓN PÚBLICA

					027 Martha Alicia Martínez Pérez.
Multas	108	18,000.00	04/03/2024	05/03/2024	Pago 1 de 3 expediente PIMA-030-2023. Guillermo Martínez Guerra
Recursos Estatales	109	874,195.02	12/03/2024	14/03/2024	Servicios personales correspondientes a la primera quincena de marzo de 2024.
Recursos Estatales	110	1,243,409.84	19/03/2024	26/03/2024	Servicios personales correspondientes a la segunda quincena de marzo de 2024.
Multas	111	3,675.00	22/03/2024	11/03/2024	Pago procedimiento Administrativo de ejecución ASE-CE-PAE-049-003-2013
Multas	133	15,561.00	26/04/2024	20/03/2024	Pago Multa
Recursos Estatales	112	195,088.00	01/04/2024	03/04/2024	Servicios generales correspondientes al mes de enero de 2024
Recursos Estatales	113	195,088.00	01/04/2024	04/04/2024	Servicios generales correspondientes al mes de febrero de 2024
Recursos Estatales	114	195,088.00	01/04/2024	15/04/2024	Servicios generales correspondientes al mes de marzo de 2024

## NOTAS DE GESTIÓN ADMINISTRATIVA

INFORME DEL 1 DE ENERO AL 31 DE DICIEMBRE DE 2024

## COMISIÓN ESTATAL DE GARANTÍA DE ACCESO A LA INFORMACIÓN PÚBLICA

Recursos Estatales	115	870,464.74	08/04/2024	12/04/2024	Servicios Personales correspondientes a la primera quincena de abril de 2024.
Recursos Estatales	116	903,455.26	08/04/2024	29/04/2024	Servicios Personales correspondientes a la segunda quincena de abril de 2024.
Multas	117	204,802.14	15/04/2024	09/04/2024	Pago Multa
Recursos Estatales	118	19,626.74	18/04/2024	10/06/2024	Servicios generales correspondientes al mes de diciembre de 2023.
Recursos Estatales	119	11,314.95	18/04/2024	10/06/2024	Servicios generales correspondientes al mes de diciembre de 2023.
Recursos Estatales	120	2,565.00	18/04/2024	10/06/2024	Servicios generales correspondientes al mes de diciembre de 2023.
Recursos Estatales	121	6,349.00	18/04/2024	07/05/2024	Materiales y suministros correspondientes a los meses de diciembre de 2023.
Recursos Estatales	122	5,832.94	18/04/2024	07/05/2024	Materiales y suministros correspondientes a los meses de noviembre de 2023.

## NOTAS DE GESTIÓN ADMINISTRATIVA

INFORME DEL 1 DE ENERO AL 31 DE DICIEMBRE DE 2024

## COMISIÓN ESTATAL DE GARANTÍA DE ACCESO A LA INFORMACIÓN PÚBLICA

Recursos Estatales	123	42,190.39	18/04/2024	07/05/2024	Materiales y suministros correspondientes a los meses de noviembre de 2023.
Recursos Estatales	124	41,482.85	18/04/2024	07/05/2024	Materiales y suministros correspondientes al mes de noviembre de 2023.
Recursos Estatales	125	224.00	18/04/2024	07/05/2024	Materiales y suministros correspondientes al mes de noviembre de 2023.
Recursos Estatales	126	532.44	18/04/2024	10/06/2024	Servicios generales correspondientes al mes de noviembre de 2023.
Recursos Estatales	127	12,361.46	18/04/2024	07/05/2024	Servicios generales correspondientes al mes de noviembre de 2023.
Recursos Estatales	128	21,533.75	18/04/2024	07/05/2024	Servicios generales correspondientes al mes de noviembre de 2023.
Recursos Estatales	129	88,537.57	18/04/2024	07/05/2024	Servicios generales correspondientes al mes de octubre de 2023.
Recursos Estatales	130	72,799.88	18/04/2024	07/05/2024	Servicios generales correspondientes al mes de

## NOTAS DE GESTIÓN ADMINISTRATIVA

INFORME DEL 1 DE ENERO AL 31 DE DICIEMBRE DE 2024

## COMISIÓN ESTATAL DE GARANTÍA DE ACCESO A LA INFORMACIÓN PÚBLICA

					octubre de 2023.
Copias	131	9.20	19/04/2024	19/04/2024	Copias simples de procedimiento de verificaciones.
Recursos Estatales	132	16,937.33	26/04/2024	07/05/2024	Materiales y suministros correspondientes a los meses de enero, febrero, marzo y abril de 2024.
Recursos Estatales	134	872,369.19	08/05/2024	14/05/2024	Servicios Personales correspondientes a la primera quincena de mayo de 2024.
Recursos Estatales	135	195,088.00	15/05/2024	24/05/2024	Servicios generales correspondientes al mes de abril de 2024
Recursos Estatales	136	195,088.00	15/05/2024	10/06/2024	Servicios generales correspondientes al mes de mayo de 2024.
Recursos Estatales	137	28,291.53	21/05/2024	24/05/2024	Materiales y suministros correspondientes a los meses de marzo, abril y mayo.
Copias	138	430.00	22/05/2024	20/05/2024	Copias certificadas PIMA 2019UVPE004.
Recursos Estatales	139	1,043,788.40	24/05/2024	29/05/2024	Servicios Personales correspondientes a la primera segunda

## NOTAS DE GESTIÓN ADMINISTRATIVA

INFORME DEL 1 DE ENERO AL 31 DE DICIEMBRE DE 2024

## COMISIÓN ESTATAL DE GARANTÍA DE ACCESO A LA INFORMACIÓN PÚBLICA

					quincena de mayo de 2024.
Recursos Estatales	140	7,763.90	06/06/2024	24/06/2024	Materiales y suministros correspondientes a los meses de enero, marzo, abril y mayo.
Recursos Estatales	141	114,295.05	06/06/2024	17/12/2024	Servicios generales correspondientes al ejercicio 2024.
Recursos Estatales	142	1,014,573.66	07/06/2024	13/06/2024	Servicios personales correspondientes a la primera quincena de junio de 2024.
Recursos Estatales	143	195,088.00	10/06/2024	05/07/2024	Servicios generales correspondientes al mes de junio de 2024.
Recursos Estatales	144	13,936.00	10/06/2024	24/06/2024	Materiales y suministros correspondientes a los meses de enero, mayo y junio de 2024.
Recursos Estatales	145	59,921.98	10/06/2024	24/06/2024	Servicios generales correspondientes al mes de enero, febrero, mayo y junio.
Recursos Estatales	146	5,418.91	11/06/2024	06/06/2024	Pago Multa
Recursos Estatales	147	13,032.00	21/06/2024	18/06/2024	Pago Multa
Recursos Estatales	148	901,583.93	24/06/2024	27/06/2024	Servicios personales correspondientes a la segunda

## NOTAS DE GESTIÓN ADMINISTRATIVA

INFORME DEL 1 DE ENERO AL 31 DE DICIEMBRE DE 2024

## COMISIÓN ESTATAL DE GARANTÍA DE ACCESO A LA INFORMACIÓN PÚBLICA

					quincena de junio de 2024.
Recursos Estatales	149	1,339,271.93	10/07/2024	12/07/2024	Servicios personales correspondientes a la primera quincena de julio de 2024.
Recursos Estatales	150	576,885.66	10/07/2024	29/07/2024	Servicios personales correspondientes a la segunda quincena de julio de 2024.
Copias	151	20.00	12/07/2024	31/07/2024	Copias Simples PIMA-2019-UV-PE-016.
Multas	152	223,777.82	01/08/2024	30/07/2024	Multas ASE
Recursos Estatales	153	1,140,824.56	09/08/2024	14/08/2024	Servicios personales correspondientes a la primera quincena de agosto de 2024.
Recursos Estatales	156	13,525.13	13/08/2024	17/12/2024	Materiales y Suministros correspondientes al mes de junio de 2024.
Recursos Estatales	157	28,662.52	13/08/2024	17/12/2024	Materiales y Suministros correspondientes al mes de julio de 2024.
Recursos Estatales	158	30,830.77	13/08/2024	17/12/2024	Servicios generales correspondientes al mes de junio de 2024.
Recursos Estatales	159	28,592.86	13/08/2024	17/12/2024	Servicios generales correspondientes al mes de julio

## NOTAS DE GESTIÓN ADMINISTRATIVA

INFORME DEL 1 DE ENERO AL 31 DE DICIEMBRE DE 2024

## COMISIÓN ESTATAL DE GARANTÍA DE ACCESO A LA INFORMACIÓN PÚBLICA

					de 2024.
Recursos Estatales	160	775,333.03	20/08/2024	29/08/2024	Servicios personales correspondientes a la primera quincena de agosto de 2024.
Recursos Estatales	161	1,061,416.92	09/09/2024	12/09/2024	Servicios personales correspondientes a la primera quincena de septiembre de 2024.
Recursos Estatales	162	854,740.67	23/09/2024	27/09/2024	Servicios personales correspondientes a la segunda quincena de septiembre de 2024.
Recursos Estatales	164	5,496.48	04/10/2024	17/12/2024	Materiales y Suministros correspondientes al mes de julio de 2024.
Recursos Estatales	165	24,728.92	04/10/2024	17/12/2024	Servicios generales correspondientes al mes de agosto de 2024.
Recursos Estatales	166	18,508.99	04/10/2024	17/12/2024	Materiales y Suministros correspondientes al mes de septiembre de 2024.
Recursos Estatales	167	64,787.02	04/10/2024	17/12/2024	Servicios generales correspondientes al mes de septiembre de 2024.



## NOTAS DE GESTIÓN ADMINISTRATIVA

INFORME DEL 1 DE ENERO AL 31 DE DICIEMBRE DE 2024

## COMISIÓN ESTATAL DE GARANTÍA DE ACCESO A LA INFORMACIÓN PÚBLICA

Recursos Estatales	168	1,029,197.59	09/10/2024	14/10/2024	Servicios personales correspondientes a la primera quincena de octubre de 2024.
Multas	169	164,200.18	11/10/2024	10/10/2024	Multas
Recursos Estatales	170	1,029,197.59	21/10/2024	29/10/2024	Servicios personales correspondientes a la segunda quincena de octubre de 2024.
Recursos Estatales	173	958,078.80	14/11/2024	14/11/2024	Servicios personales correspondientes a la primera quincena de noviembre de 2024.
Recursos Estatales	174	20,237.48	14/11/2024	17/12/2024	Materiales y Suministros correspondientes al mes de noviembre de 2024.
Recursos Estatales	176	958,078.79	19/11/2024	28/11/2024	Servicios personales correspondientes a la segunda quincena de noviembre de 2024.
Recursos Estatales	177	958,078.80	19/11/2024	13/12/2024	Servicios Personales correspondientes a la primera quincena de diciembre de 2024.
Recursos Estatales	178	687,683.92	19/11/2024	13/12/2024	Servicios Personales

## NOTAS DE GESTIÓN ADMINISTRATIVA

INFORME DEL 1 DE ENERO AL 31 DE DICIEMBRE DE 2024

COMISIÓN ESTATAL DE GARANTÍA DE ACCESO A LA INFORMACIÓN PÚBLICA

					correspondientes a la Segunda quincena de diciembre de 2024.
Recursos Estatales	181	44,155.42	22/11/2024	17/12/2024	Materiales y Suministros correspondientes al mes de noviembre de 2024.
Recursos Estatales	182	4,151.61	22/11/2024	17/12/2024	Servicios generales correspondientes al mes de noviembre de 2024.
Recursos Estatales	184	23,500.00	22/11/2024	17/12/2024	Materiales y Suministros correspondientes al mes de noviembre de 2024.
Recursos Estatales	187	856,113.10	18/12/2024	19/12/2024	Aguinaldo

NOTAS DE GESTIÓN ADMINISTRATIVA

INFORME DEL 1 DE ENERO AL 31 DE DICIEMBRE DE 2024

COMISIÓN ESTATAL DE GARANTÍA DE ACCESO A LA INFORMACIÓN PÚBLICA

b) Proyección de la recaudación e ingresos en el mediano plazo:

Proyecciones de Ingresos - LDF (PESOS) (CIFRAS NOMINALES)						
Concepto (b)	Año en Cuestión 2024 (de iniciativa de Ley) (c)	2025(d)	2026 (d)	2027 (d)	2028 (d)	2029 (d)
<b>1. Ingresos de Libre Disposición (1=A+B+C+D+E+F+G+H+I+J+K+L)</b>	<b>30,249,833</b>	<b>31,157,260</b>	<b>32,091,927</b>	<b>33,054,625</b>	<b>34,044,176</b>	<b>35,065,501</b>
A. Impuestos	0	0	0	0	0	0
B. Cuotas y Aportaciones de Seguridad Social	0	0	0	0	0	0
C. Contribuciones de Mejoras	0	0	0	0	0	0
D. Derechos	0	0	0	0	0	0
E. Productos	0	0	0	0	0	0
F. Aprovechamientos	0	0	0	0	0	0
G. Ingresos por Venta de Bienes y Prestación de Servicios	0	0	0	0	0	0
H. Participaciones	0	0	0	0	0	0
I. Incentivos Derivados de la Colaboración Fiscal	0	0	0	0	0	0
J. Transferencias y Asignaciones	30,249,833	31,157,260	32,091,927	33,054,625	34,044,176	35,065,501
K. Convenios	0	0	0	0	0	0
L. Otros Ingresos de Libre Disposición	0	0	0	0	0	0
<b>2. Transferencias Federales Etiquetadas (2=A+B+C+D+E)</b>	<b>0</b>	<b>0</b>	<b>0</b>	<b>0</b>	<b>0</b>	<b>0</b>
A. Aportaciones	0	0	0	0	0	0
B. Convenios	0	0	0	0	0	0
C. Fondos Distintos de Aportaciones	0	0	0	0	0	0
D. Transferencias, Asignaciones, Subsidios y Subvenciones, y Pensiones y Jubilaciones	0	0	0	0	0	0
E. Otras Transferencias Federales Etiquetadas	0	0	0	0	0	0
<b>3. Ingresos Derivados de Financiamientos (3=A)</b>	<b>0</b>	<b>0</b>	<b>0</b>	<b>0</b>	<b>0</b>	<b>0</b>
A. Ingresos Derivados de Financiamientos	0	0	0	0	0	0
<b>4. Total de Ingresos Proyectados (4=1+2+3)</b>	<b>30,249,833</b>	<b>31,157,260</b>	<b>32,091,927</b>	<b>33,054,625</b>	<b>34,044,176</b>	<b>35,065,501</b>
<b>Datos Informativos</b>						
1. Ingresos Derivados de Financiamientos con Fuente de Pago de Recursos de Libre Disposición	0	0	0	0	0	0
2. Ingresos derivados de Financiamientos con Fuente de Pago de Transferencias Federales Etiquetadas	0	0	0	0	0	0
3. Ingresos Derivados de Financiamiento (3 = 1 + 2)	0	0	0	0	0	0

X

13

*[Handwritten signature]*

NOTAS DE GESTIÓN ADMINISTRATIVA

INFORME DEL 1 DE ENERO AL 31 DE DICIEMBRE DE 2024

COMISIÓN ESTATAL DE GARANTÍA DE ACCESO A LA INFORMACIÓN PÚBLICA

**11. Información sobre la Deuda y el Reporte Analítico de la Deuda:**

Se informará lo siguiente:

- a) Utilizar al menos los siguientes indicadores: deuda respecto al PIB y deuda respecto a la recaudación tomando, como mínimo, un período igual o menor a 5 años.  
Se informa que la comisión no generó deuda de este tipo.
- b) Información de manera agrupada por tipo de valor gubernamental o instrumento financiero en la que se considere intereses, comisiones, tasa, perfil de vencimiento y otros gastos de la deuda.  
Se informa que la comisión no generó deuda de este tipo.

**12. Calificaciones otorgadas:**

Informar, tanto del municipio como cualquier transacción realizada, que haya sido sujeta a una calificación crediticia:

No aplica

**13. Proceso de Mejora:**

Se informará de:

- a) Principales Políticas de control interno:
  - Se cuenta con un manual de Procedimientos de Viáticos
  - Se cuenta con un Manual de Procedimientos de Vales de Gasolina
  - Se cuenta con un Manual de Procedimientos de papelería
  - Se cuenta con un Manual de Procedimientos de Políticas de Incidencias de Personales.
  - Se cuenta con un Manual de para la Elaboración de Tabuladores Desglosados de las Remuneraciones de los Servidores Públicos de la CEGAIP.
  - Se cuenta con un manual de organización y de procedimientos
  - Se cuenta con Manual de Contabilidad
- b) Medidas de desempeño financiero, metas y alcance:

Se adjunta las medidas de desempeño financiero, metas y alcance

**14. Información por Segmentos:**

Cuando se considere necesario se podrá revelar la información financiera de manera segmentada debido a la diversidad de las actividades y operaciones que realiza el municipio, ya que la misma proporciona información acerca de las diferentes actividades operativas en las

## NOTAS DE GESTIÓN ADMINISTRATIVA

INFORME DEL 1 DE ENERO AL 31 DE DICIEMBRE DE 2024

## COMISIÓN ESTATAL DE GARANTÍA DE ACCESO A LA INFORMACIÓN PÚBLICA

cuales participa, de los productos o servicios que maneja, de las diferentes áreas geográficas, de los grupos homogéneos con el objetivo de entender el desempeño del ente, evaluar mejor los riesgos y beneficios del mismo; y entenderlo como un todo y sus partes integrantes.

Consecuentemente, esta información contribuye al análisis más preciso de la situación financiera, grados y fuentes de riesgo y crecimiento potencial de negocio.  
No se generó información por segmentos

**15. Eventos Posteriores al Cierre:**

El municipio informará el efecto en sus estados financieros de aquellos hechos ocurridos en el periodo posterior al que informa, que proporcionan mayor evidencia sobre eventos que le afecten económicamente y que no se conocían a la fecha de cierre.

**16. Partes Relacionadas:**

Se debe establecer por escrito que no existen partes relacionadas que pudieran ejercer influencia significativa sobre la toma de decisiones financieras y operativas:

Se informa que no existen partes relacionadas que pudieran ejercer influencia significativa sobre la toma de decisiones financieras y operativas.

**17. Responsabilidad sobre la presentación razonable de los Estados Financieros:**


La Información Contable deberá estar firmada en cada página de la misma e incluir al final la siguiente leyenda: ***"Bajo protesta de decir verdad declaramos que los Estados Financieros y sus notas, son razonablemente correctos y son responsabilidad del emisor"***. Lo anterior, no será aplicable para la información contable consolidada.

NOTAS DE GESTIÓN ADMINISTRATIVA

INFORME DEL 1 DE ENERO AL 31 DE DICIEMBRE DE 2024


COMISIÓN ESTATAL DE GARANTÍA DE ACCESO A LA INFORMACIÓN PÚBLICA

Bajo protesta de decir verdad declaramos que los Estados Financieros y sus notas, son razonablemente correctos y son responsabilidad del emisor



---

LIC. JOSE GERARDO NAVARRO ALVISO  
COMISIONADO PRESIDENTE  
AUTORIZÓ



---

C.P. GABRIELA LOPEZ FRAGA  
DIRECTORA DE ADMINISTRACIÓN Y  
FINANZAS  
ELABORÓ



---

C.P. MAYRA MARTÍNEZ MARTÍNEZ  
AUXILIAR ADMINISTRATIVA



---

C.P. ANAHÍ GUADALUPE  
CÁRDENAS JACOBO  
ASISTENTE ADMINISTRATIVA

**Notas:**

1. Las Notas de Gestión Administrativa son de texto libre, debiendo ajustarse al Manual de Contabilidad Gubernamental emitido por el CONAC.
2. Las Notas de Gestión Administrativa se deberán llenar en todos sus apartados, en caso de que no se tenga información por presentar en alguno de ellos se tendrá que incluir la leyenda «No aplica» en cada uno.

Área Administrativa	Enero	Febrero	Marzo	Abril	Mayo	Junio	Julio	Agosto	Septiembre	Octubre	Noviembre	Diciembre	PROMEDIO
Secretaría Técnica	100.00%	100.00%	100.00%	100.00%	100.00%	100.00%	100.00%	100.00%	100.00%	100.00%	100.00%	100.00%	100.00%
Secretaría de Pleno	100.00%	100.00%	100.00%	100.00%	100.00%	100.00%	100.00%	100.00%	100.00%	100.00%	100.00%	100.00%	100.00%
Ponencia 1	100.00%	100.00%	100.00%	100.00%	100.00%	100.00%	100.00%	100.00%	100.00%	100.00%	100.00%	100.00%	100.00%
Ponencia 2	100.00%	100.00%	100.00%	100.00%	100.00%	100.00%	100.00%	100.00%	100.00%	100.00%	100.00%	100.00%	100.00%
Ponencia 3	100.00%	100.00%	100.00%	100.00%	100.00%	100.00%	100.00%	100.00%	100.00%	100.00%	100.00%	100.00%	100.00%
Dirección de Vigilancia, Análisis y Gestión Documental	96.67%	96.67%	96.67%	96.67%	96.67%	96.67%	96.67%	96.67%	96.67%	96.67%	96.67%	96.67%	96.67%
Dirección de Capacitación y Vinculación	100.00%	100.00%	100.00%	100.00%	100.00%	100.00%	100.00%	100.00%	100.00%	100.00%	100.00%	100.00%	100.00%
Dirección de Administración Y Finanzas	100.00%	98.75%	98.44%	96.88%	97.87%	98.44%	97.99%	98.02%	98.44%	98.44%	98.44%	98.44%	98.34%
Dirección de Datos Personales	100.00%	100.00%	100.00%	100.00%	100.00%	100.00%	100.00%	100.00%	100.00%	100.00%	100.00%	100.00%	100.00%
Dirección Jurídica	100.00%	100.00%	100.00%	100.00%	100.00%	100.00%	100.00%	100.00%	100.00%	100.00%	100.00%	100.00%	100.00%
Dirección de Tecnologías de la Información	100.00%	100.00%	100.00%	100.00%	100.00%	100.00%	100.00%	100.00%	100.00%	100.00%	100.00%	100.00%	100.00%
Unidad de Transparencia	100.00%	100.00%	100.00%	100.00%	100.00%	100.00%	100.00%	100.00%	100.00%	100.00%	100.00%	100.00%	100.00%
Unidad de Verificaciones	100.00%	100.00%	100.00%	100.00%	100.00%	100.00%	100.00%	100.00%	100.00%	100.00%	100.00%	100.00%	100.00%
Comunicación Social	100.0%	100.0%	100.0%	100.0%	100.0%	100.0%	100.0%	100.0%	100.0%	100.00%	100.00%	100.00%	100.00%
Unidad de Denuncias	100.00%	100.00%	100.00%	100.00%	100.00%	100.00%	100.00%	100.00%	100.00%	100.00%	100.00%	100.00%	100.00%
Coordinación de Archivos	95.00%	95.00%	100.00%	100.00%	100.00%	100.00%	100.00%	100.00%	100.00%	100.00%	100.00%	100.00%	99.17%
Unidad de Notificaciones	100.00%	100.00%	100.00%	100.00%	100.00%	100.00%	100.00%	100.00%	100.00%	100.00%	100.00%	100.00%	100.00%
Oficial de Datos Personales	93.33%	93.33%	93.33%	93.33%	93.33%	93.33%	93.33%	93.33%	93.33%	93.33%	96.67%	96.67%	93.89%
PROMEDIO	99.2%	99.1%	99.4%	99.27%	99.33%	99.36%	99.33%	99.33%	99.36%	99.36%	99.54%	99.54%	99.34%

75 - 100%	Alto
51 - 75%	Medio
26 - 50%	Medio - Bajo
0 - 25%	Bajo

Handwritten signature and initials, possibly 'P3' and a stylized name.



PORENCIA

Numero de programa / actividad	Indicadores	Inicio	Actuación	Meta	Obj.	Inicio	Cierre	Avance	Agenda	Meta	Cierre	Avance	Reservados	Cierre	Reservados	Finalización
INVESTIGACION DE LOS MEDIOS DE COMERCIALIZACION DE LA FERIA EN ACCION EN LA INVESTIGACION EN LA FERIA	Numero de empresas contratadas / Numero de reuniones virtuales / 200	130.00%	100.00%	100.00%	100%	100.00%	100.00%	100.00%	100.00%	100.00%	100.00%	100.00%	100%	100.00%	100%	80.00%
		100.00%	100.00%	100.00%	100.00%	100.00%	100.00%	100.00%	100.00%	100.00%	100.00%	100.00%	100.00%	100%	100.00%	100%
91111198	Numero de funcionarios contratados por tiempo / Numero de reuniones virtuales	200.00%	100.00%	200.00%	100%	200%	200%	100%	200.00%	200.00%	200.00%	100%	100%	100.00%	100%	80.00%
		100.00%	100.00%	100.00%	100.00%	100.00%	100.00%	100.00%	100.00%	100.00%	100.00%	100.00%	100%	100.00%	100%	80.00%

06 - 2020	100%
07 - 2020	100%
08 - 2020	100%
09 - 2020	100%

Informe de avance de ejecución de actividades en cumplimiento de lo establecido en el artículo 23 de la Ley de Ejecución de Contratos Públicos (Ley No. 190 del 23 de mayo de 2018). Este informe debe ser presentado al Comité de Vigilancia y Control de la Contratación Pública (CVC) para su conocimiento y fines de control interno.

El presente informe tiene como objeto informar sobre el avance de ejecución de las actividades contratadas en el marco del contrato de prestación de servicios profesionales para el suministro de servicios de consultoría en materia de gestión de recursos humanos, suscrita por la Entidad con la firma de la empresa contratada, el 10 de febrero de 2020.

Este informe se elabora de acuerdo con el formato establecido en el artículo 23 de la Ley de Ejecución de Contratos Públicos (Ley No. 190 del 23 de mayo de 2018) y el artículo 23 del Reglamento de Contratos Públicos (Decreto 1471 de 2014).

El informe se elabora de acuerdo con el formato establecido en el artículo 23 de la Ley de Ejecución de Contratos Públicos (Ley No. 190 del 23 de mayo de 2018) y el artículo 23 del Reglamento de Contratos Públicos (Decreto 1471 de 2014).

El informe se elabora de acuerdo con el formato establecido en el artículo 23 de la Ley de Ejecución de Contratos Públicos (Ley No. 190 del 23 de mayo de 2018) y el artículo 23 del Reglamento de Contratos Públicos (Decreto 1471 de 2014).

## PONENCIA 2

Nombre de programa / actividad	Indicadores	Enero	Febrero	Marzo	Abril	Mayo	Junio	Julio	Agosto	Septiembre	Octubre	Noviembre	Diciembre	PROMEDIO
SUSTANCIACIÓN DE LOS MEDIOS DE IMPUGNACIÓN EN MATERIA DE ACCESO A LA INFORMACIÓN EN LA PONENCIA.	(Número de recursos tramitados / número de recursos recibidos)*100	100.00%	100.00%	100.00%	100.00%	100.00%	100.00%	100.00%	100.00%	100.00%	100.00%	100.00%	100.00%	100.00%
PETS Y PNT	Número de fracciones cargadas (en tiempo) / número de fracciones asignadas	100.00%	100.00%	100.00%	100.00%	100.00%	100.00%	100.00%	100.00%	100.00%	100.00%	100.00%	100.00%	100.00%
		100.00%	100.00%	100.00%	100.00%	100.00%	100.00%	100.00%	100.00%	100.00%	100.00%	100.00%	100.00%	100.00%

76 - 100%	Alto
51 - 75%	Medio
26 - 50%	Medio - Bajo
0 - 25%	Bajo

Handwritten signatures and initials in black ink, including a large stylized signature and several smaller initials.

### PONENCIA 3

Nombre de programa / actividad	Indicadores	Enero	Febrero	Marzo	Abril	Mayo	Junio	Julio	Agosto	Septiembre	Octubre	Noviembre	Diciembre	PROMEDIO
SUSTANCIACIÓN DE LOS MEDIOS DE IMPUGNACIÓN EN MATERIA DE ACCESO A LA INFORMACIÓN EN LA PONENCIA.	(Número de recursos tramitados / número de recursos recibidos)* 100	100.00%	100.00%	100.00%	100.00%	100.00%	100.00%	100.00%	100.00%	100.00%	100.00%	100.00%	100.00%	100.00%
PETS Y PNT	Número de fracciones cargadas (en tiempo) / número de fracciones asignadas	100.00%	100.00%	100.00%	100.00%	100.00%	100.00%	100.00%	100.00%	100.00%	100.00%	100.00%	100.00%	100.00%
		100.00%	100.00%	100.00%	100.00%	100.00%	100.00%	100.00%	100.00%	100.00%	100.00%	100.00%	100.00%	100.00%

76 - 100%	Alto
51 - 75%	Medio
26 - 50%	Medio - Bajo
0 - 25%	Bajo




SECRETARÍA DE PLENO

Nombre de programa / actividad	Indicadores	Enero	Febrero	Marzo	Abril	Mayo	Junio	Julio	Agosto	Septiembre	Octubre	Noviembre	Diciembre	PROMEDIO
Medir procedimientos concluidos	(Número de Procedimiento de Imposición de Sanciones y Recursos de Queja tramitados/ Número de Procedimiento de Imposición de Sanciones y Recursos de Queja iniciados) *100	100.00%	100.00%	100.00%	100.00%	100.00%	100.00%	100.00%	100.00%	100.00%	100.00%	100.00%	100.00%	100.00%
Número de versiones estenográficas realizadas	(Número de versiones estenográficas elaboradas/ Número de sesiones realizadas) *100	100.00%	100.00%	100.00%	100.00%	100.00%	100.00%	100.00%	100.00%	100.00%	100.00%	100.00%	100.00%	100.00%
Número de actas elaboradas y acuerdos cumplidos	(Número de actas elaboradas / Número de sesiones realizadas) *100	100.00%	100.00%	100.00%	100.00%	100.00%	100.00%	100.00%	100.00%	100.00%	100.00%	100.00%	100.00%	100.00%
Número de actas elaboradas y acuerdos cumplidos	(Número de acuerdos notificados / Número de acuerdos aprobados) *100	100.00%	100.00%	100.00%	100.00%	100.00%	100.00%	100.00%	100.00%	100.00%	100.00%	100.00%	100.00%	100.00%
Número de documentos turnados y registrados en el Libro de Gobierno	(Número de documentos entregados a la área/ número de documentos recibidos) *100	100.00%	100.00%	100.00%	100.00%	100.00%	100.00%	100.00%	100.00%	100.00%	100.00%	100.00%	100.00%	100.00%
Número de actas encuadernadas	Número de actas encuadernadas/ Número de actas elaboradas *100	100.00%	100.00%	100.00%	100.00%	100.00%	100.00%	100.00%	100.00%	100.00%	100.00%	100.00%	100.00%	100.00%
Número de notificaciones realizadas al Director Jurídico para publicación en el Periódico Oficial	Número de notificaciones realizadas al Director Jurídico para publicación en el Periódico Oficial/ Número de acuerdos de Pleno en los que se ordena publicaciones en el Periódico Oficial *100	100.00%	100.00%	100.00%	100.00%	100.00%	100.00%	100.00%	100.00%	100.00%	100.00%	100.00%	100.00%	100.00%
Número de actas elaboradas y acuerdos cumplidos	Número de actas elaboradas/ Número de revisiones del Consejo *100	100.00%	100.00%	100.00%	100.00%	100.00%	100.00%	100.00%	100.00%	100.00%	100.00%	100.00%	100.00%	100.00%
Número de recursos de revisión turnados y registrados en el Libro de Gobierno	Número de recursos de revisión turnados/ Número de recursos de revisión recibidos *100	100.00%	100.00%	100.00%	100.00%	100.00%	100.00%	100.00%	100.00%	100.00%	100.00%	100.00%	100.00%	100.00%
Número de escrito sueltos registrados en el Libro de Gobierno, integrados y tramitados	Número de escrito sueltos registrados/ Número de escritos sueltos recibidos *100	100.00%	100.00%	100.00%	100.00%	100.00%	100.00%	100.00%	100.00%	100.00%	100.00%	100.00%	100.00%	100.00%
Número de notificaciones realizadas al Instituto Nacional de Transparencia, Acceso a la Información y Protección de Datos, a los recursos de revisión en los que esta Comisión sea el sujeto obligado recurrido	Número de notificaciones realizadas / Número de notificaciones requeridas *100	100.00%	100.00%	100.00%	100.00%	100.00%	100.00%	100.00%	100.00%	100.00%	100.00%	100.00%	100.00%	100.00%
Número de remisiones realizadas al Instituto Nacional de Transparencia, Acceso a la Información y Protección de Datos de recursos de revisión en los que se solicite la facultad de atracción	Número de remisiones realizadas / Número de remisiones requeridas *100	100.00%	100.00%	100.00%	100.00%	100.00%	100.00%	100.00%	100.00%	100.00%	100.00%	100.00%	100.00%	100.00%
Informe mensual rendido al Pleno en el que se reporta la fe y firma de los acuerdos emitidos por las Ponencias en los recursos de revisión y procedimientos realizados	Número de informes mensuales rendidos / Número de meses *100	100.00%	100.00%	100.00%	100.00%	100.00%	100.00%	100.00%	100.00%	100.00%	100.00%	100.00%	100.00%	100.00%
Número de documentos registrados y resguardados en caja fuerte	Número de documentos registrados y resguardados / Número de documentos recibidos para resguardo *100	100.00%	100.00%	100.00%	100.00%	100.00%	100.00%	100.00%	100.00%	100.00%	100.00%	100.00%	100.00%	100.00%
Número de informes mensuales rendidos al Pleno en el que se reporta la certificación de documentos y actos	Número de informes mensuales rendidos / Número de meses *100	100.00%	100.00%	100.00%	100.00%	100.00%	100.00%	100.00%	100.00%	100.00%	100.00%	100.00%	100.00%	100.00%
Carga informacional la Plataforma Estatal de Transparencia y en la Plataforma Nacional de Transparencia en tiempo	Número de fracciones cargadas (en tiempo) / número de fracciones asignadas *100	100.00%	100.00%	100.00%	100.00%	100.00%	100.00%	100.00%	100.00%	100.00%	100.00%	100.00%	100.00%	100.00%
		100.00%	100.00%	100.00%	100.00%	100.00%	100.00%	100.00%	100.00%	100.00%	100.00%	100.00%	100.00%	100.00%

76 - 100%	Alto
51 - 75%	Medio
26 - 50%	Medio - Bajo
0 - 25%	Bajo

## SECRETARÍA TÉCNICA

Nombre de programa / actividad	Indicadores	Enero	Febrero	Marzo	Abril	Mayo	Junio	Julio	Agosto	Septiembre	Octubre	Noviembre	Diciembre	PROMEDIO
Coordinación y seguimiento para medir cumplimiento	(Número de reportes realizados / Número de reportes requeridos) *100	100.00%	100.00%	100.00%	100.00%	100.00%	100.00%	100.00%	100.00%	100.00%	100.00%	100.00%	100.00%	100.00%
Dar cumplimiento a lo dispuesto por el H. Pleno	(Número de acciones cumplidas / Número de acciones ordenadas por pleno) *100	100.00%	100.00%	100.00%	100.00%	100.00%	100.00%	100.00%	100.00%	100.00%	100.00%	100.00%	100.00%	100.00%
Coordinar los trabajos para planeación anual	(Número de planes anuales integrados / Número de planes anuales requeridos) *100	100.00%	100.00%	100.00%	100.00%	100.00%	100.00%	100.00%	100.00%	100.00%	100.00%	100.00%	100.00%	100.00%
Propuestas para el desarrollo de funciones y el cumplimiento de objetivos	(Número de reportes realizados / Número de reportes requeridos) *100	100.00%	100.00%	100.00%	100.00%	100.00%	100.00%	100.00%	100.00%	100.00%	100.00%	100.00%	100.00%	100.00%
Reuniones de trabajo para conjugar esfuerzos y efficientar recursos	(Número de minutas realizadas / Número de reuniones llevadas a cabo) *100	100.00%	100.00%	100.00%	100.00%	100.00%	100.00%	100.00%	100.00%	100.00%	100.00%	100.00%	100.00%	100.00%
Coordinar la elaboración del informe anual de actividades	(Número de planes anuales integrados / Número de planes anuales requeridos) *100	100.00%	100.00%	100.00%	100.00%	100.00%	100.00%	100.00%	100.00%	100.00%	100.00%	100.00%	100.00%	100.00%
Gobierno Abierto	(Número de acciones realizadas / Número de acciones proyectadas) *100	100.00%	100.00%	100.00%	100.00%	100.00%	100.00%	100.00%	100.00%	100.00%	100.00%	100.00%	100.00%	100.00%
Seguimiento y representación en SNT	(Acciones realizadas / Acciones planteadas) *100	100.00%	100.00%	100.00%	100.00%	100.00%	100.00%	100.00%	100.00%	100.00%	100.00%	100.00%	100.00%	100.00%
PETS Y PNT	(Número de fracciones cargadas (en tiempo) / número de fracciones asignadas) *100	100.00%	100.00%	100.00%	100.00%	100.00%	100.00%	100.00%	100.00%	100.00%	100.00%	100.00%	100.00%	100.00%
		100.00%	100.00%	100.00%	100.00%	100.00%	100.00%	100.00%	100.00%	100.00%	100.00%	100.00%	100.00%	100.00%

76 - 100%	Alto
51 - 75%	Medio
26 - 50%	Medio - Bajo
0 - 25%	Bajo

Handwritten signature and scribbles.

## DIRECCIÓN DE VIGILANCIA, ANÁLISIS Y GESTIÓN DOCUMENTAL

Nombre de programa / actividad	Indicadores	Enero	Febrero	Marzo	Abril	Mayo	Junio	Julio	Agosto	Septiembre	Octubre	Noviembre	Diciembre	PROMEDIO
Nivel del avance en organización del patrimonio documental.	(Total de cuestionarios realizados / total cuestionarios proyectados) *100	90%	90%	90%	90%	90%	90%	90%	90%	90%	90%	90%	90%	90.00%
Elaboración del Cuadro General de Clasificación Archivística.	(Número de documentos dictaminados/número de documentos recibidos para revisión) *100	90%	90%	90%	90%	90%	90%	90%	90%	90%	90%	90%	90%	90.00%
elaboración de actas.	(Número de sesiones asistidas / Número de sesiones convocadas) *100	100%	100%	100%	100%	100%	100%	100%	100%	100%	100%	100%	100%	100.00%
Actas circunstanciadas de verificación del material sujeto a eliminación.	(Número de solicitudes revisadas e integradas / Número de solicitudes recibidas) *100	100%	100%	100%	100%	100%	100%	100%	100%	100%	100%	100%	100%	100.00%
Número de investigaciones realizadas a petición de terceros.	(Número de investigaciones realizadas / Número de investigaciones solicitadas) *100	100%	100%	100%	100%	100%	100%	100%	100%	100%	100%	100%	100%	100.00%
Número de fracciones cargadas	Número de fracciones cargadas (en tiempo) / número de fracciones asignadas	100.00%	100.00%	100.00%	100%	100%	100%	100%	100%	100%	100%	100%	100%	100.00%
		96.67%	96.67%	96.67%	96.67%	96.67%	96.67%	96.67%	96.67%	96.67%	96.67%	96.67%	96.67%	96.67%

76 - 100%	Alto
51 - 75%	Medio
26 - 50%	Medio - Bajo
0- 25%	Bajo

## DIRECCIÓN DE DATOS PERSONALES

Nombre de programa / actividad	Indicadores	Enero	Febrero	Marzo	Abril	Mayo	Junio	Julio	Agosto	Septiembre	Octubre	Noviembre	Diciembre	PROMEDIO
CUMPLIMIENTO DE LOS PRINCIPIOS, DEBERES Y OBLIGACIONES ESTABLECIDOS EN LA NORMATIVA APLICABLE EN LA LEY DE LA MATERIA.	NÚMERO DE INFORMES REGISTRADOS / NÚMERO DE INFORMES RECIBIDOS *100	100.00%	100%	100%	100%	100%	100%	100%	100%	100%	100%	100%	100%	100.00%
LLEVAR LOS PROCEDIMIENTOS EN MATERIA DE PROTECCIÓN DE DATOS PERSONALES DENTRO DE LOS PLAZOS QUE ESTABLECE LA NORMA APLICABLE.	NÚMERO DE PROCEDIMIENTOS INICIADOS, PREVENIDOS Y DESECHADOS / NÚMERO DE PROCEDIMIENTOS RECIBIDOS DIEZ DÍAS HÁBILES ANTES DE FIN DE MES * 100.	100.00%	100%	100%	100%	100%	100%	100%	100%	100%	100%	100%	100%	100.00%
QUE LOS RESPONSABLES REGISTREN TRÁMITES O SERVICIOS EN LOS QUE RECOPILEN DATOS PERSONALES EN ACATAMIENTO A LOS PRINCIPIOS, DEBERES Y OBLIGACIONES EN PROTECCIÓN DE DATOS PERSONALES.	NÚMERO DE REVISIONES REALIZADAS / NÚMERO DE REVISIONES PROGRAMADAS *100	100.00%	100%	100%	100%	100%	100%	100%	100%	100%	100%	100%	100%	100.00%
ELABORAR LA NORMATIVA QUE SEA SOLICITADA POR EL PLENO, O QUE ESTÉ DISPUESTA POR ALGUNA NORMA APLICABLE EN MATERIA DE PROTECCIÓN DE DATOS PERSONALES.	NÚMERO DE DOCUMENTOS ELABORADOS / NÚMERO DE SOLICITUDES DEL PLENO * 100	100.00%	100%	100%	100%	100%	100%	100%	100%	100%	100%	100%	100%	100.00%
REVISAR O ELABORAR LAS VERSIONES PÚBLICAS SOLICITADAS POR EL PLENO, CONFORME A LA NORMATIVA APLICABLE.	NÚMERO DE DOCUMENTOS ELABORADOS / NÚMERO DE SOLICITUDES DEL PLENO * 100	100.00%	100%	100%	100%	100%	100%	100%	100%	100%	100%	100%	100%	100.00%
CUMPLIMIENTO A LAS OBLIGACIONES DE TRANSPARENCIA EN LAS PLATAFORMAS ESTATAL Y NACIONAL.	NÚMERO DE FRACCIONES CARGADAS EN TIEMPO / NÚMERO DE FRACCIONES ASIGNADAS *100	100.00%	100%	100%	100%	100%	100%	100%	100%	100%	100%	100%	100%	100.00%
		100.00%	100.00%	100.00%	100.00%	100.00%	100.00%	100.00%	100.00%	100.00%	100.00%	100.00%	100.00%	100.00%

76 - 100%	Alto
51 - 75%	Medio
26 - 50%	Medio - Bajo
0 - 25%	Bajo




**DIRECCIÓN DE CAPACITACIÓN Y VINCULACIÓN**

Nombre de programa / actividad	Indicadores	Enero	Febrero	Marzo	Abril	Mayo	Junio	Julio	Agosto	Septiembre	Octubre	Noviembre	Diciembre	PROMEDIO
PROGRAMAS DE CAPACITACIÓN PARA LA SERVIDORES PUBLICOS DE LA CEGAP PARA SU DESARROLLO; ASÍ COMO, ASESORIAS, SENSIBILIZACIÓN Y DIFUSIÓN PARA LA SOCIEDAD CIVIL Y PERSONAS EN GENERAL EN EL USO DE LA TRANSPARENCIA, ACCESO A LA INFORMACIÓN, RENDICIÓN DE CUENTAS Y PROTECCIÓN DE DATOS PERSONALES	(NÚMERO DE PERSONAS BENEFICIADAS / NÚMERO DE PERSONAS BENEFICIADAS EN EL AÑO ANTERIOR +1) *100	100.00%	100.00%	100.00%	100.00%	100.00%	100.00%	100.00%	100.00%	100.00%	100.00%	100.00%	100.00%	100.00%
CURSOS DE CAPACITACIÓN PARA SUJETOS OBLIGADOS EN RESPONSABILIDADES Y OBLIGACIONES CONTEMPLADAS EN LA LEY DE TRANSPARENCIA Y ACCESO A LA INFORMACIÓN PÚBLICA Y TEMAS A FINES; EN EL USO DE LA TRANSPARENCIA, ACCESO A LA INFORMACIÓN, RENDICIÓN DE CUENTAS Y PROTECCIÓN DE DATOS PERSONALES	(NÚMERO DE PERSONAS BENEFICIADAS / NÚMERO DE PERSONAS BENEFICIADAS EN EL AÑO ANTERIOR +1) *100	100.00%	100.00%	100.00%	100.00%	100.00%	100.00%	100.00%	100.00%	100.00%	100.00%	100.00%	100.00%	100.00%
CONVENIOS	(NÚMERO DE CONVENIOS PROPUESTOS / NÚMERO DE CONVENIOS REALIZADOS) *100	100.00%	100.00%	100.00%	100.00%	100.00%	100.00%	100.00%	100.00%	100.00%	100.00%	100.00%	100.00%	100.00%
FERIAS MUNICIPALES, SEMANAS MUNICIPALES, LA RIL EVENTOS DE LA CULTURA DE LA TRANSPARENCIA, ACCESO A LA INFORMACIÓN, RENDICIÓN DE CUENTAS Y PROTECCIÓN DE DATOS PERSONALES	(NÚMERO DE PERSONAS BENEFICIADAS / NÚMERO DE PERSONAS BENEFICIADAS EN EL AÑO ANTERIOR +1) *100	100.00%	100.00%	100.00%	100.00%	100.00%	100.00%	100.00%	100.00%	100.00%	100.00%	100.00%	100.00%	100.00%
COMITÉ DE TRANSPARENCIA ANÁLISIS DE TEMAS DEL DAI, INFORMACIÓN RESERVADA, TRANSPARENCIA Y RENDICIÓN DE CUENTAS	(NÚMERO DE ASISTENCIAS / NÚMERO DE SESIONES DEL COMITÉ DE TRANSPARENCIA) *100	100.00%	100.00%	100.00%	100.00%	100.00%	100.00%	100.00%	100.00%	100.00%	100.00%	100.00%	100.00%	100.00%
MICROSITIO DE CAPACITACIÓN Y VINCULACIÓN BIBLIOTECA VIRTUAL	(NÚMERO DE BASES DE DATOS CONTENIDAS EN EL MICROSITIO / NÚMERO DE BASES DE DATOS PROYECTADAS) *100	100.00%	100.00%	100.00%	100.00%	100.00%	100.00%	100.00%	100.00%	100.00%	100.00%	100.00%	100.00%	100.00%
PETS-PNT	(Número de fracciones cargadas (en tiempo) / número de fracciones asignadas) *100	100.00%	100.00%	100.00%	100.00%	100.00%	100.00%	100.00%	100.00%	100.00%	100.00%	100.00%	100.00%	100.00%
		100.00%	100.00%	100.00%	100.00%	100.00%	100.00%	100.00%	100.00%	100.00%	100.00%	100.00%	100.00%	100.00%

76 - 100%	Alto
55 - 75%	Medio
26 - 50%	Bajo
0 - 25%	Bajo

Handwritten signatures and initials in the bottom right corner of the page.

## DIRECCIÓN DE TECNOLOGÍAS DE LA INFORMACIÓN

Nombre de programa / actividad	Indicadores	Enero	Febrero	Marzo	Abril	Mayo	Junio	Julio	Agosto	Septiembre	Octubre	Noviembre	Diciembre	PROMEDIO
Mantenimiento Permanente PETS, software	Número de eventualidades solventadas / Número de eventualidades presentadas *100	100.00%	100.00%	100.00%	100.00%	100.00%	100.00%	100.00%	100.00%	100.00%	100.00%	100.00%	100.00%	100.00%
Mantenimiento de periféricos ( Impresión, telefonía, Firewall , UPS ), Hardware	Número de eventualidades solventadas / Número de eventualidades presentadas *100	100.00%	100.00%	100.00%	100.00%	100.00%	100.00%	100.00%	100.00%	100.00%	100.00%	100.00%	100.00%	100.00%
Mantenimiento de infraestructura ( Red Eléctrica , RED Lan , Cámaras )	Número de eventualidades solventadas / Número de eventualidades presentadas *100	100.00%	100.00%	100.00%	100.00%	100.00%	100.00%	100.00%	100.00%	100.00%	100.00%	100.00%	100.00%	100.00%
Análisis de factibilidad para el desarrollo de aplicaciones dentro de la infraestructura de la DTICS	Número de aplicaciones realizadas / Número de aplicaciones aprobadas-solicitadas *100	100.00%	100.00%	100.00%	100.00%	100.00%	100.00%	100.00%	100.00%	100.00%	100.00%	100.00%	100.00%	100.00%
Desarrollo, implementación y ajuste de herramientas desarrolladas o adquiridas	Número de nuevas herramientas de TICS implementadas / Número de nuevas herramientas de TICS aprobadas *100	100.00%	100.00%	100.00%	100.00%	100.00%	100.00%	100.00%	100.00%	100.00%	100.00%	100.00%	100.00%	100.00%
Administración de plataformas	Número de reportes de falla resueltas+advertidas / número de reportes de falla recibidas *100	100.00%	100.00%	100.00%	100.00%	100.00%	100.00%	100.00%	100.00%	100.00%	100.00%	100.00%	100.00%	100.00%
PETS y PNT	(Número de fracciones cargadas (en tiempo) / número de fracciones asignadas)*100	100.00%	100.00%	100.00%	100.00%	100.00%	100.00%	100.00%	100.00%	100.00%	100.00%	100.00%	100.00%	100.00%
		100.00%	100.00%	100.00%	100.00%	100.00%	100.00%	100.00%	100.00%	100.00%	100.00%	100.00%	100.00%	100.00%

76 - 100%	Alto
51 - 75%	Medio
26 - 50%	Medio - Bajo
0 - 25%	Bajo

Handwritten signatures and marks, including a large 'X' and several scribbles.

**DIRECCIÓN DE ADMINISTRACIÓN Y FINANZAS**

Nombre de programa / actividad	Indicadores	Enero	Febrero	Marzo	Abril	Mayo	Junio	Julio	Agosto	Septiembre	Octubre	Noviembre	Diciembre	PROMEDIO
Administrar los recursos asignados para Materiales y Suministros	(Número de propuestas aprobadas / número de propuestas presentadas)*100	100.00%	100.00%	100.00%	100.00%	100.00%	100.00%	100.00%	100.00%	100.00%	100.00%	100.00%	100.00%	100.00%
Presentación de Informes mensuales y trimestrales según lo establecido en LPRH	(Número de informes presentados / número de informes requeridos)*100	100.00%	100.00%	100.00%	100.00%	100.00%	100.00%	100.00%	100.00%	100.00%	100.00%	100.00%	100.00%	100.00%
Administrar los recursos asignados para Materiales y Suministros	(Número de solicitudes atendidas / Número de solicitudes recibidas) *100	100.00%	100.00%	100.00%	100.00%	100.00%	100.00%	100.00%	100.00%	100.00%	100.00%	100.00%	100.00%	100.00%
Programa anual de Adquisiciones	(Número de programas elaborados/ Número de programas requeridos) *100	100.00%	100.00%	100.00%	100.00%	100.00%	100.00%	100.00%	100.00%	100.00%	100.00%	100.00%	100.00%	100.00%
Controles Internos	(Número de controles actualizados/ número de controles requeridos)*100	100.00%	100.00%	100.00%	100.00%	100.00%	100.00%	100.00%	100.00%	100.00%	100.00%	100.00%	100.00%	100.00%
Marco Normativo	(Número de propuestas aprobadas / número de propuestas presentadas)*100	100.00%	100.00%	100.00%	100.00%	100.00%	100.00%	100.00%	100.00%	100.00%	100.00%	100.00%	100.00%	100.00%
Administrar los recursos asignados para Servicios Personales	(Número de pagos realizados / número de pagos requeridos)*100	100.00%	100.00%	100.00%	100.00%	100.00%	100.00%	100.00%	100.00%	100.00%	100.00%	100.00%	100.00%	100.00%
Administrar los recursos asignados para Servicios Personales	(Número de movimientos realizados / número de movimientos requeridos)*100	100.00%	100.00%	100.00%	100.00%	100.00%	100.00%	100.00%	100.00%	100.00%	100.00%	100.00%	100.00%	100.00%
Administrar los recursos asignados para Servicios Personales	(Número de plantillas realizadas / número de períodos (meses))*100	100.00%	100.00%	100.00%	100.00%	100.00%	100.00%	100.00%	100.00%	100.00%	100.00%	100.00%	100.00%	100.00%
Administrar los recursos asignados para Servicios Personales	(Número de manuales realizados / número de manuales requeridos)*100	100.00%	100.00%	100.00%	100.00%	100.00%	100.00%	100.00%	100.00%	100.00%	100.00%	100.00%	100.00%	100.00%
Administrar los recursos asignados para Servicios Generales	(Número de viáticos atendidos / número de viáticos solicitados)*100	100.00%	100.00%	100.00%	100.00%	100.00%	100.00%	100.00%	100.00%	100.00%	100.00%	100.00%	100.00%	100.00%
Cumplimiento con obligaciones de instancias externas instancias externas	(Número de pagos realizados / número de pagos establecidos)*100	50.00%	75.00%	50.00%	75.00%	75.00%	75.00%	75.00%	75.00%	50.00%	75.00%	75.00%	75.00%	68.75%
Administrar el Presupuesto asignado a la Comisión	(Número de facturas elaboradas / número de facturas requeridas)*100	100.00%	100.00%	100.00%	100.00%	100.00%	100.00%	100.00%	100.00%	100.00%	100.00%	100.00%	100.00%	100.00%
Solicitudes de información	(Número de Solicitudes de información contestadas (en tiempo) / Número de Solicitudes de información recibidas)*100	100.00%	100.00%	100.00%	100.00%	100.00%	100.00%	100.00%	100.00%	100.00%	100.00%	100.00%	100.00%	100.00%
PETS y PNT	(Número de fracciones cargadas (en tiempo) / número de fracciones asignadas)*100	100.00%	100.00%	100.00%	100.00%	100.00%	100.00%	100.00%	100.00%	100.00%	100.00%	100.00%	100.00%	100.00%
SEVAC	(Número de información cargada / número de información requerida)*100	100.00%	100.00%	100.00%	100.00%	100.00%	100.00%	100.00%	100.00%	100.00%	100.00%	100.00%	100.00%	100.00%
		96.88%	98.44%	96.88%	98.44%	98.44%	98.44%	98.44%	98.44%	96.88%	98.44%	98.44%	98.44%	98.05%

76 - 100%	Alto
51 - 75%	Medio
26 - 50%	Medio - Bajo
0-25%	Bajo





## UNIDAD DE COMUNICACIÓN SOCIAL

Nombre de programa / actividad	Indicadores	Enero	Febrero	Marzo	Abril	Mayo	Junio	Julio	Agosto	Septiembre	Octubre	Noviembre	Diciembre	PROMEDIO
Difusion de Actividades	(Publicaciones realizadas/ eventos realizados) *100	100%	100%	100%	100%	100%	100%	100%	100%	100%	100%	100%	100%	100.00%
Comunicación Interna	(Actividades realizadas / Actividades planteadas) *100	100%	100%	100%	100%	100%	100%	100%	100%	100%	100%	100%	100%	100.00%
Monitoreo de Medios de Comunicación	(Menciones en medios/boletines de prensa enviados) *100	100%	100%	100%	100%	100%	100%	100%	100%	100%	100%	100%	100%	100.00%
Página WEB	(Propuesta presentada / propuesta concretada) *100	100%	100%	100%	100%	100%	100%	100%	100%	100%	100%	100%	100%	100.00%
Diseño Gráfico	(Diseños realizados/Eventos Programados) *100	100%	100%	100%	100%	100%	100%	100%	100%	100%	100%	100%	100%	100.00%
PETS y PNT	(Número de fracciones cargadas (en tiempo) / número de fracciones asignadas) *100	100%	100%	100%	100%	100%	100%	100%	100%	100%	100%	100%	100%	100.00%
		100.0%	100.0%	100.0%	100.0%	100.0%	100.0%	100.0%	100.0%	100.0%	100.0%	100.0%	100.0%	100.00%

76 - 100%	Alto
51 - 75%	Medio
26 - 50%	Medio - Bajo
0 - 25%	Bajo





**DIRECCIÓN JURÍDICA**

Nombre de programa / actividad	Indicadores	Enero	Febrero	Marzo	Abril	Mayo	Junio	Julio	Agosto	Septiembre	Octubre	Noviembre	Diciembre	PROMEDIO
Aplicar puntualmente los procedimientos de responsabilidad administrativa, sancionatoria y resarcitoria de los servidores públicos	Procedimientos tramitados+concluidos / Número de procedimientos solicitados por Pleno	100.00%	100.00%	100.00%	100.00%	100.00%	100.00%	100.00%	100.00%	100.00%	100.00%	100.00%	100.00%	100.00%
Aplicar puntualmente los procedimientos de juicios de nulidad de las medidas de apremio impugnadas	Número de juicios de nulidad tramitados+concluidos / Número de juicios de nulidad notificadas por la autoridad competente	100.00%	100.00%	100.00%	100.00%	100.00%	100.00%	100.00%	100.00%	100.00%	100.00%	100.00%	100.00%	100.00%
Aplicar puntualmente los procedimientos de juicios de amparo de las medidas de apremio impugnadas	Número de juicios de amparo tramitados+concluidos / Número de juicios de amparo notificadas por la autoridad competente	100.00%	100.00%	100.00%	100.00%	100.00%	100.00%	100.00%	100.00%	100.00%	100.00%	100.00%	100.00%	100.00%
Elaborar y revisar los convenios y contratos encargados por el Pleno y y revisar los convenios y contratos en donde el Pleno sea parte.	Elaboración-revisión de convenios y contratos realizados / Elaboración-revisión de convenios y contratos solicitados	100.00%	100.00%	100.00%	100.00%	100.00%	100.00%	100.00%	100.00%	100.00%	100.00%	100.00%	100.00%	100.00%
Asistir con voz a los diversos comités que para el mejor desarrollo de las actividades de la Comisión, instituya el Pleno	Número de sesiones asistidas / Número de sesiones requeridas	100.00%	100.00%	100.00%	100.00%	100.00%	100.00%	100.00%	100.00%	100.00%	100.00%	100.00%	100.00%	100.00%
Compilar y mantener actualizada las leyes, reglamentos, para facilitar la consulta a funcionarios y empleados de la misma CEGAP	Estadística mensual y trimestral	100.00%	100.00%	100.00%	100.00%	100.00%	100.00%	100.00%	100.00%	100.00%	100.00%	100.00%	100.00%	100.00%
Extraer de los acuerdos y resoluciones dictadas por el Pleno, los criterios aislados y reiterados en las materias de su competencia	Número de emisiones / Número de criterios-opiniones solicitados	100.00%	100.00%	100.00%	100.00%	100.00%	100.00%	100.00%	100.00%	100.00%	100.00%	100.00%	100.00%	100.00%
PETS y PWT	Número de fracciones cargadas (en tiempo) / número de fracciones asignadas	100.00%	100.00%	100.00%	100.00%	100.00%	100.00%	100.00%	100.00%	100.00%	100.00%	100.00%	100.00%	100.00%
		100.00%	100.00%	100.00%	100.00%	100.00%	100.00%	100.00%	100.00%	100.00%	100.00%	100.00%	100.00%	100.00%

75 - 100%	Alto
51 - 75%	Medio
25 - 50%	Bajo
0 - 25%	Bajo

**UNIDAD DE TRANSPARENCIA**

Nombre de programa / actividad	Indicadores	Enero	Febrero	Marzo	Abril	Mayo	Junio	Julio	Agosto	Septiembre	Octubre	Noviembre	Diciembre	PROMEDIO
Seguimiento y monitoreo en la Plataforma Estatal de Transparencia (PETS), sobre actualización de la información en obligaciones de Transparencia de la CEGAP	Número de informes presentados / Número de periodos (meses) * 100	100%	100%	100%	100%	100%	100%	100%	100%	100%	100%	100%	100%	100.00%
Programa Anual de Acciones de Mejoramiento de la Transparencia	Programas - acciones implementadas / Programas - acciones propuestas	100%	100%	100%	100%	100%	100%	100%	100%	100%	100%	100%	100%	100.00%
Coordinar el trámite de las solicitudes de acceso a la información pública y de los derechos ARCO.	Número de solicitudes atendidas y tramitadas / número de solicitudes recibidas	100%	100%	100%	100%	100%	100%	100%	100%	100%	100%	100%	100%	100.00%
Incumplimiento en el trámite interno para la gestión de las solicitudes	Número de solicitudes incumplidas + número de solicitudes cumplidas / número de solicitudes recibidas	100%	100%	100%	100%	100%	100%	100%	100%	100%	100%	100%	100%	100.00%
Descarga de los Recursos de Revisión Interpuestos ante la CEGAP	Número de recursos remitidos ante Oficialía de Partes / Número de recursos interpuestos ante la CEGAP, a través del Sistema INFOMEX (PNT)	100%	100%	100%	100%	100%	100%	100%	100%	100%	100%	100%	100%	100.00%
Convenios con instituciones públicas especializadas que pudieran auxiliar a entregar las respuestas a solicitudes de información, en la lengua indígena, braille o cualquier formato accesible.	Número de acuerdos + convenios realizados / Número de convenios del periodo anterior * 100	100%	100%	100%	100%	100%	100%	100%	100%	100%	100%	100%	100%	100.00%
Transparencia Proactiva	Número de políticas y Convenios realizados/ número de políticas y convenios presentadas * 100	100%	100%	100%	100%	100%	100%	100%	100%	100%	100%	100%	100%	100.00%
Notificar por estrados en la oficina de la Unidad de Transparencia en el caso de solicitudes recibidas en otros medios, en las que los solicitantes no proporcionen un domicilio o medio para recibir la información	Número de notificaciones por estrados realizadas / Número de notificaciones por estrados necesarios	100%	100%	100%	100%	100%	100%	100%	100%	100%	100%	100%	100%	100.00%
PETS y PNT	Número de fracciones cargadas (en tiempo) / número de fracciones asignadas	100%	100%	100%	100%	100%	100%	100%	100%	100%	100%	100%	100%	100.00%
		100.00%	100.00%	100.00%	100.00%	100.00%	100.00%	100.00%	100.00%	100.00%	100.00%	100.00%	100.00%	100.00%

76 - 100%	Alto
51 - 75%	Medio
26 - 50%	Medio - Bajo
0 - 25%	Bajo



## UNIDAD DE VERIFICACIONES

Nombre de programa / actividad	Indicadores	Enero	Febrero	Marzo	Abril	Mayo	Junio	Julio	Agosto	Septiembre	Octubre	Noviembre	Diciembre	PROMEDIO
SEGUIMIENTO DEL PROCEDIM	NÚMERO DE VERIFICACIONES APROBATORIAS / TOTAL DE SUJETOS OBLIGADOS	100%	100%	100.0%	100%	100%	100%	100%	100%	100%	100%	100%	100%	100.00%
EXPEDIENTES INTEGRADOS	SUMATORIA DE EXPEDIENTES TURNADOS	100%	100%	100%	100%	100%	100%	100%	100%	100%	100%	100%	100%	100.00%
VERIFICACIONES DE OFICIO CO	SUMATORIA DE VERIFICACIONES REALIZADAS	100%	100%	100%	100%	100%	100%	100%	100%	100%	100%	100%	100%	100.00%
DICTAMINACIÓN DE DENUNCI	SUMATORIA DE DICTAMENES ELABORADOS	14 dictámenes de denuncia	11 dictámenes de denuncia y 1 dictamen de recurso de revisión.	11 dictámenes de denuncia y 1 dictamen de recurso de revisión.	03 dictámenes de denuncia.	04 dictámenes de denuncia	03 dictámenes de denuncia	07 dictámenes de denuncia	02 dictámenes de denuncia	01 dictámenes de denuncia	10 dictámenes de denuncia	11 dictámenes de denuncia	00 dictámenes de denuncia	100.00%
INTEGRACIÓN Y ACTUALIZACI	(Número de actualizaciones realizadas / número de actualizaciones requeridas) *100	100%	100%	100%	100%	100%	100%	100%	100%	100%	100%	100%	100%	100.00%
PUBLICACIÓN DE INFORMACI	(Número de fracciones cargadas (en tiempo) / número de fracciones asignadas) *100	100%	100%	100%	100%	100%	100%	100%	100%	100%	100%	100%	100%	100.00%
		100.00%	100.00%	100.00%	100.00%	100.00%	100.00%	100.00%	100.00%	100.00%	100.00%	100.00%	100.00%	100.00%

76 - 100%	Alto
51 - 75%	Medio
26 - 50%	Medio - Bajo
0 - 25%	Bajo

Handwritten signatures and initials are present below the legend table, including a large stylized signature and several smaller initials.



### UNIDAD DE DENUNCIAS

Nombre de programa / actividad	Indicadores	Enero	Febrero	Marzo	Abril	Mayo	Junio	Julio	Agosto	Septiembre	Octubre	Noviembre	Diciembre	PROMEDIO
Trámite y Resolución de las denuncias por incumplimiento a las obligaciones de transparencia	Número de denuncias tramitadas/número de denuncias recibidas	100%	100%	100%	100%	100%	100%	100%	100%	100%	100%	100%	100%	100.00%
informes para la rendición de cuentas institucionales	informes presentados/informes requeridos para la rendición de cuentas	100%	100%	100%	100%	100%	100%	100%	100%	100%	100%	100%	100%	100.00%
Publicación de información derivada de las obligaciones de transparencia	Número de fracciones cargadas (en tiempo) / número de fracciones asignadas	100%	100%	100%	100%	100%	100%	100%	100%	100%	100%	100%	100%	100.00%
Orientación a los sujetos obligados sobre el trámite y resolución de las denuncias	Número de asesorías brindadas / Número de asesorías telefónicas y presenciales solicitadas por los sujetos obligados	100%	100%	100%	100%	100%	100%	100%	100%	100%	100%	100%	100%	100.00%
Actualización de Lineamientos para el trámite interno al que habrán de someterse las denuncias por incumplimiento a las obligaciones de transparencia y Lineamientos instrumentos, criterios y metodología para la verificación del cumplimiento de las obligaciones de transparencia en los portales de Internet de los sujetos obligados y en la Plataforma Nacional de Transparencia del ámbito estatal.	Número de actualizaciones realizadas / Número de actualizaciones aprobadas	100%	100%	100%	100%	100%	100%	100%	100%	100%	100%	100%	100%	100.00%
		100.00%	100.00%	100.00%	100.00%	100.00%	100.00%	100.00%	100.00%	100.00%	100.00%	100.00%	100.00%	100.00%

76 - 100%	Alto
51 - 75%	Medio
26 - 50%	Medio - Bajo
0 - 25%	Bajo

## UNIDAD DE NOTIFICACIONES

Nombre de programa / actividad	Indicadores	Enero	Febrero	Marzo	Abril	Mayo	Junio	Julio	Agosto	Septiembre	Octubre	Noviembre	Diciembre	PROMEDIO
REALIZAR LAS NOTIFICACIONES ORDENADAS POR LAS PONENCIAS Y POR EL PLENO y la SECRETARÍA TÉCNICA	NOTIFICACIONES ORDENADAS/NOTIFICACIONES REALIZADAS *100	100.00%	100.00%	100.00%	100.00%	100.00%	100.00%	100.00%	100.00%	100.00%	100.00%	100.00%	100.00%	100.00%
Entrega de oficios, comunicados o circulares oficiales	Número de oficios + instructivos entregados / Número de oficios + instructivos requeridos *100	100.00%	100.00%	100.00%	100.00%	100.00%	100.00%	100.00%	100.00%	100.00%	100.00%	100.00%	100.00%	100.00%
PETS Y PNT	(Número de fracciones cargadas (en tiempo) / número de fracciones asignadas) *100	100.00%	100.00%	100.00%	100.00%	100.00%	100.00%	100.00%	100.00%	100.00%	100.00%	100.00%	100.00%	100.00%
ELABORACION DE LISTAS DE ACUERDOS	Número de acuerdos publicados / Número de acuerdos para publicación *100	100.00%	100.00%	100.00%	100.00%	100.00%	100.00%	100.00%	100.00%	100.00%	100.00%	100.00%	100.00%	100.00%
ENGROSE DE EXPEDIENTES	Número de constancias integradas / Número de constancias requeridas *100	100.00%	100.00%	100.00%	100.00%	100.00%	100.00%	100.00%	100.00%	100.00%	100.00%	100.00%	100.00%	100.00%
		100.00%	100.00%	100.00%	100.00%	100.00%	100.00%	100.00%	100.00%	100.00%	100.00%	100.00%	100.00%	100.00%

76 - 100%	Alto
51 - 75%	Medio
26 - 50%	Medio - Bajo
0- 25%	Bajo

Handwritten signatures and initials are present below the legend table, including a large stylized signature and several smaller initials.

## OFICIAL DE DATOS PERSONALES

Nombre de programa / actividad	Indicadores	Enero	Febrero	Marzo	Abril	Mayo	Junio	Julio	Agosto	Septiembre	Octubre	Noviembre	Diciembre	PROMEDIO
Sesiones de Comité	Número de asistencia a sesiones celebradas/ Número de sesiones Celebradas*100	100.00%	100.00%	100.00%	100.00%	100.00%	100.00%	100.00%	100.00%	100.00%	100.00%	100.00%	100.00%	100.00%
Propuestas a Comité	Número de propuestas implementadas/ Número de propuestas aprobadas*100	80.00%	80.00%	80.00%	80.00%	80.00%	80.00%	80.00%	80.00%	80.00%	80.00%	90.00%	90.00%	81.67%
Asesorías	Número de asesorías realizadas/Numero de asesorías solicitadas*100	100.00%	100.00%	100.00%	100.00%	100.00%	100.00%	100.00%	100.00%	100.00%	100.00%	100.00%	100.00%	100.00%
		93.33%	93.33%	93.33%	93.33%	93.33%	93.33%	93.33%	93.33%	93.33%	93.33%	96.67%	96.67%	93.89%

76 - 100%	Alto
51 - 75%	Medio
26 - 50%	Medio - Bajo
0 - 25%	Bajo

Handwritten signatures and initials in black ink, including a large stylized signature at the top, and several smaller initials and scribbles below it.

## COORDINACIÓN DE ARCHIVOS

Nombre de programa / actividad	Indicadores	Enero	Febrero	Marzo	Abril	Mayo	Junio	Julio	Agosto	Septiembre	Octubre	Noviembre	Diciembre	PROMEDIO
Instrumentos de control Archivísticos	Número de actualizaciones realizadas / Número de actualizaciones solicitadas o requeridas	100.00%	100%	100%	100%	100%	100%	100%	100%	100%	65%	65%	65%	91.25%
Capacitación	Número de capacitaciones realizadas / Número de capacitaciones propuestas	100.00%	100%	100%	100%	100%	100%	100%	100%	100%	100%	100%	100%	100.00%
Organización física de expedientes	Número de acciones realizadas / Número de acciones instaladas.	100.00%	100%	100%	100%	100%	100%	100%	100%	100%	100%	100%	100%	100.00%
Transferencias Primarias	Número de solicitudes tramitadas / Número de solicitudes realizadas	100.00%	100%	100%	100%	100%	100%	100%	100%	100%	100%	100%	100%	100.00%
Grupo interdisciplinario	Reuniones de trabajo programadas / reuniones de trabajo realizadas	80.00%	80%	70%	70%	70%	70%	70%	50%	50%	50%	50%	50%	63.33%
Digitalización de Expedientes	Total de expedientes a digitalizar por años / expedientes por años digitalizado	100.00%	100%	100%	100%	100%	100%	100%	100%	100%	100%	100%	100%	100.00%
Obligaciones de Transparencia	Número de fracciones cargadas (en tiempo) / número de fracciones asignadas	100.00%	100%	100%	100%	100%	100%	100%	100%	100%	100%	100%	100%	100.00%
<b>Total</b>		<b>95.00%</b>	<b>95.00%</b>	<b>95.00%</b>	<b>95.71%</b>	<b>95.71%</b>	<b>95.71%</b>	<b>95.71%</b>	<b>92.86%</b>	<b>92.86%</b>	<b>87.86%</b>	<b>87.86%</b>	<b>87.86%</b>	<b>93.10%</b>

76 - 100%	Alto
51 - 75%	Medio
26 - 50%	Medio - Bajo
0- 25%	Bajo



Handwritten signature and scribbles.

COMISION ESTATAL DE GARANTIA DE ACCESO A LA INFORMACION (CEGAP)
CUENTA PUBLICA 2024
NOTAS A LOS ESTADOS FINANCIEROS
NOTAS A LOS ESTADOS FINANCIEROS AL 31 DE DICIEMBRE DE 2024

Las notas a los estados financieros son explicaciones que amplían el origen y significado de los datos y cifras que se presentan en los Estados Financieros, proporcionando información adicional sobre dichos datos, sus limitaciones y otros aspectos que se han afectado o podrían afectar económicamente. Las notas son parte integrante de los mismos, siendo imposible la comprensión de cualquier dato o cifra sin ellas.

- al Notas de gestión administrativa
al Notas de ingresos y
al Notas de recursos (incluyendo de capital)

4) NOTAS DE GESTIÓN ADMINISTRATIVA

El presente informe tiene como objetivo la evaluación del contexto y de los aspectos económicos-financieros más relevantes que influyen en las decisiones de gestión, y que detallan las condiciones en las elaboradas de los estados financieros para el mejor conocimiento de los mismos y sus posibilidades.

De esta manera, se informan y explican las condiciones relacionadas con la información financiera de cada período de gestión, además de exponer aquellos puntos que podrían afectar la interpretación de los mismos en períodos posteriores.

1. Autorización e Historia

Se informa sobre:

- al Fecha de creación del ente público
Fecha de creación de la Comisión Estatal de Garantía de Acceso a la Información: 01 de Julio de 2004
al Propósito específico de la estructura
La CEGAP surge a raíz de la Comisión Estatal de Acceso a la Información Pública a partir del 19 de abril de 2004.

El 20 de febrero de 2010 se promulgó mediante Decreto 207 la Ley de Transparencia y Acceso a la Información Pública del Estado de San Luis Potosí, con el fin de dar cumplimiento a la Ley de Transparencia publicada en el periódico oficial del Estado el 19 de octubre de 2007. Con esta norma se fortalecieron y actualizó los criterios establecidos en la Ley General, incorporando los aspectos relativos a la información, así como las obligaciones que surten el deber de transparencia con el objeto de fortalecer tanto la Federación y los estados, los regios, municipios, estados, procedimientos y mecanismos de participación ciudadana, así como a los ciudadanos que los ejercen.

2. Planearia Económica y Financiera

Se informa sobre las principales condiciones económicas-financieras bajo las cuales el ente público estuvo operando, y los factores que influyen en la toma de decisiones de la administración, tanto a nivel local como federal.

La CEGAP recibió un Presupuesto Autorizado en el período del 01 de enero al 31 de diciembre de 2024 por la cantidad de \$ 25,082,299.02 (veinticinco millones seiscientos mil doscientos cincuenta y nueve pesos 02/100 M.N.).

Se señala que se recibió un ingreso recaudado por Transferencias, Asignaciones, Subsidios y Otras ayudas por el monto de \$ 25,316,366.46 (veinticinco millones trescientos dieciséis mil trescientos sesenta y seis pesos 46/100 M.N.), ya que hubo una ampliación presupuestal el día 19 de diciembre por \$ 838,113.18 (ochocientos treinta y ocho mil ciento once pesos 18/100 M.N.) correspondiente al ejercicio 2024.

En el 2024 la CEGAP inició con el saldo de \$ 29,852.82 (veintinueve mil ochocientos cincuenta y dos pesos 82/100 M.N.) en la cuenta de multas, el cual adicionalmente al 31 de diciembre del 2024 la CEGAP recibió el monto de \$ 711,201.07 (setecientos once mil doscientos un pesos 07/100 M.N.) por este concepto, el cual en total suma \$ 740,053.69 (setecientos cuarenta mil y cincuenta y tres pesos 69/100 M.N.), y de este se pagó una prestación adicional al Concomitante Presidencial señorito David Enrique Martínez Zúñiga por servicios de empaque con fecha 24 de mayo del 2024, también se hicieron pagos de servicios generales y materiales y consumibles resultando un saldo en la cuenta de bancos al 31 de diciembre de \$ 28,823.32 (veintiocho mil seiscientos veintitrés pesos 32/100 M.N.).

Así también, la Comisión tuvo un ahorro por ingresos por venta de copias por la cantidad de \$ 6,005.73 (seis mil cinco pesos 73/100 M.N.), en el ejercicio 2023, adicionalmente en el ejercicio 2024 se realizó a la cuenta \$ 1,438.96 (mil cuatrocientos treinta y ocho pesos 96/100 M.N.), el cual el cierre del ejercicio de 2024 resultó un saldo de \$ 7,444.69 (siete mil cuatrocientos cuarenta y cuatro pesos 69/100 M.N.).

Se informa que al 31 de diciembre existe un saldo por egreso de la cuenta de la Unión Europea incluyendo el recurso reservado para el pago de IVA por el monto de \$ 214,746.73 (doscientos catorce mil seiscientos cuarenta y seis pesos 73/100 M.N.), adicionalmente se recibió intereses bancarios por \$ 21.84, resultando un saldo total de \$ 214,771.57 (doscientos catorce mil seiscientos cuarenta y seis pesos 57/100 M.N.), en el ejercicio 2024.

La Comisión cumplió con la vigencia del Presupuesto de Egresos que le fue asignado y mensualmente envía un informe del gasto programado y ejecutado por cada una de las unidades administrativas a la Secretaría de Finanzas, al Congreso del Estado y a la Auditoría Superior del Estado. Asimismo, cada mes se realiza la actualización de la información para cumplir con la publicación de la información de ellos.

3. Organización y Objeto Social

Se informa sobre:

- al Objeto social

La CEGAP tiene por objeto fundamental, vigilar el cumplimiento de la Ley de Transparencia y Acceso a la Información Pública. Sus resoluciones, son definitivas y todos los entes obligados deberán acatarlas.

- al Propiedad social

La Comisión Estatal de Garantía de Acceso a la Información Pública es un Organismo Público Autónomo encargado de garantizar, promover, difundir e investigar sobre el derecho de Acceso a la información pública, así como vigilar el cumplimiento a la Ley de Transparencia y Acceso a la Información Pública.

- al Cuenta fiscal

El Ejercicio Fiscal corresponde del 01 de enero al 30 de septiembre de 2024.

- al Régimen jurídico

Los ordenamientos o normas jurídicas, tanto del orden federal como local, que rigen y dan forma, contenido y sustento institucional a la operación de la Comisión Estatal de Garantía de Acceso a la Información Pública de San Luis Potosí.

FEDERAL:

- 1 Constitución Política de los Estados Unidos Mexicanos
2 Ley General de Transparencia y Acceso a la Información Pública
3 Ley General de Protección de Datos Personales en Posesión de los Sujetos Obligados
4 Ley General de Contabilidad Gubernamental
5 Ley Federal del Trabajo
6 Código Fiscal de la Federación
7 Ley del Seguro Social
8 Ley de Disciplina Financiera de los Entidades Federativas y sus Municipios
9 Ley del Impuesto Sobre la Renta
10 Ley General de Arrendos
LOCAL:
1 Constitución Política del Estado Libre y Soberano de San Luis Potosí
2 Ley de Transparencia y Acceso a la Información Pública del Estado de San Luis Potosí
3 Ley de Protección de Datos Personales en Posesión de los Sujetos Obligados del Estado de San Luis Potosí
4 Ley de Arrendos del Estado de San Luis Potosí
5 Ley de Coordinación Fiscal del Estado de San Luis Potosí
6 Ley de Entrega-Recepción de los Recursos Públicos del Estado de San Luis Potosí
7 Ley de Fiscalización y Rendición de Cuentas del Estado de San Luis Potosí

Handwritten signatures and initials on the right side of the page.

- 8 Ley de Responsabilidades Administrativas para el Estado de San Luis Potosí
9 Ley del Sistema Estatal Anticorrupción de San Luis Potosí
10 Ley Reglamentaria del Artículo 133 de la Constitución en Materia de Remuneraciones
11 Ley de Presupuesto y Responsabilidad Hacendaria del Estado de San Luis Potosí
12 Ley de Adquisiciones del Estado de San Luis Potosí
13 Ley de Deciplina Financiera
14 Ley de Hacienda para el Estado de San Luis Potosí
15 Código Fiscal del Estado de San Luis Potosí
16 Código Procesal Administrativo para el Estado de San Luis Potosí
17 Código Civil
18 Código de Procedimientos Civiles para el Estado de San Luis Potosí

REGLAMENTOS ESTATALES

- Reglamento Interior de la Comisión Estatal de Garantía de Acceso a la Información Pública de San Luis Potosí
Reglamento del Comité de Transparencia
Reglamento del Comité Técnico de Archivos del Estado

LINEAMIENTOS GENERALES

- Lineamientos generales en materia de clasificación y desclasificación de la información, así como para la elaboración de versiones públicas
Lineamientos para determinar los catálogos y publicación de información de interés público, y para la emisión y evaluación de políticas de transparencia proactiva
Lineamientos para la organización y conservación de archivos
Criterios para que los sujetos obligados garanticen condiciones de accesibilidad que permitan el ejercicio de los derechos humanos de acceso a la información y protección de datos personales a grupos vulnerables
Lineamientos para la elaboración, aplicación y evaluación del programa nacional de transparencia y acceso a la información
Lineamientos para determinar los catálogos y publicación de información de interés público, y para la emisión y evaluación de políticas de transparencia proactiva
Lineamientos para la implementación y operación de la Plataforma Nacional de Transparencia
Lineamientos que deberán observar los sujetos obligados para la atención de requerimientos, aclaraciones, recomendaciones y errores que emita el Sistema Nacional de Transparencia, Acceso a la Información Pública y Protección de Datos Personales
Lineamientos técnicos generales para la publicación, homologación y estandarización de la información de las obligaciones establecidas en el Título Quinto y en la fracción IV del artículo 31 de la Ley General de Transparencia y Acceso a la Información Pública, que deben de difundir
ACUERDO por el cual se aprueba la modificación del plan para que los sujetos obligados de los ámbitos Federal, Estatal y Municipal incorporen a sus portales de internet y a la Plataforma Nacional De Transparencia, la información a la que se refieren el título quinto y la fracción IV del
ACUERDO mediante el cual se realizan modificaciones a los formatos establecidos en los anexos de los Lineamientos Técnicos Generales para la publicación, homologación y estandarización de la información de las obligaciones establecidas en el título quinto y en la fracción IV del artículo 31 de la Ley General de Transparencia
ACUERDO por el cual se aprueban las modificaciones a los Lineamientos Técnicos generales para la publicación, homologación y estandarización de la información de las obligaciones establecidas en el título quinto y en la fracción IV del artículo 31 de la Ley General de

LINIAMIENTOS ESTATALES

- Lineamientos Generales para la Gestión de Archivos
Normas para la Protección, Tratamiento, Seguridad, y Resguardo de los Datos Personales en Posesión de los entes obligados
Manual de Organización Archivística de las dependencias y entidades de la administración pública del Estado y Municipios de San Luis Potosí
Lineamientos para el uso de Sistemas de Acceso Remoto a la Información de los Entes Públicos del Estado de San Luis Potosí
Lineamientos que deberá seguir el trámite interno para la aplicación de medidas de acceso establecidas en Ley de Transparencia y Acceso a la Información Pública del Estado

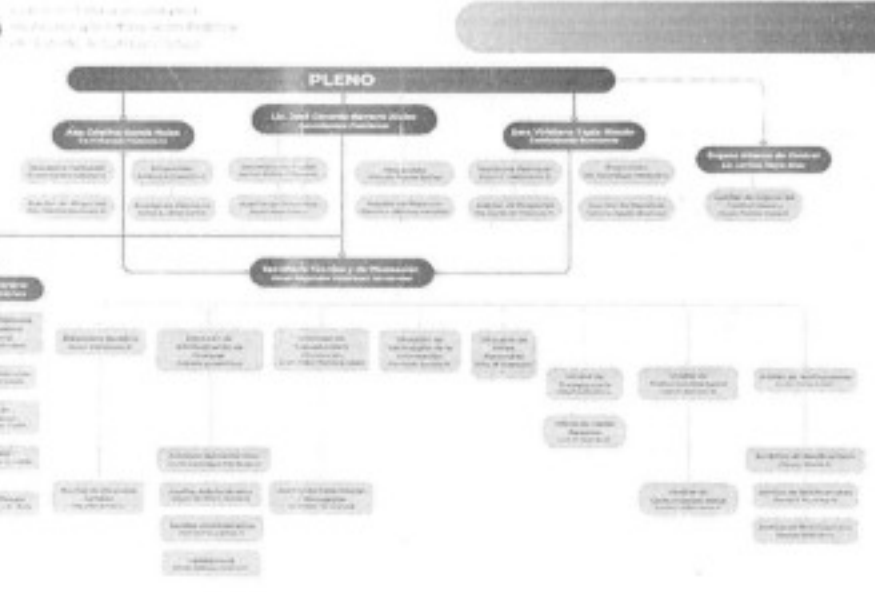
GUÍA ESTATAL

- Guía General para el Empujo Documental y el Descarte Bibliográfico en los Archivos de Trámite y Conservación

Al Contribuyente lea con atención, antes de hacer su contribución que está obligado a pagar o retener:

- Tipo de contribuciones que la EGAP está obligada a pagar o retener:
IS de Sueldos y Salarios
IS por Subsidios a Salarios
Retención de IS por Servicios Profesionales
Retención de IS por Servicios Profesionales
Retención de IS por Asesoramientos
IS sobre ramos
Pago de IVA, IVA e IVA de IVA

El Estado organizacional base



El presente documento fue elaborado por el Comité de Transparencia y Acceso a la Información Pública del Estado de San Luis Potosí, en cumplimiento de las obligaciones establecidas en la Ley de Transparencia y Acceso a la Información Pública del Estado de San Luis Potosí.

- 2) Fideicomiso de los valores en fideicomiso o fiduciarios y contratos arrendados, arrendados o en arrendamiento de los valores en parte.  
No existe fideicomiso, fiduciarios ni arrendados.

**4. Bases de Preparación de los Estados Financieros**

De información sobre:

- a) Si se ha observado o convalidado por el COSAF y las disposiciones legales aplicables.
  - 1) La COSAF ha observado la exactitud emitida por el COSAF y las disposiciones legales aplicables.
- b) La normalidad aplicada para el reconocimiento, valuación y medición de los diferentes rubros de la información financiera, así como los bases de medición utilizadas para la elaboración de la información financiera, por ejemplo, costo histórico, valor razonable, valor de reposición o cualquier otro método aceptado y los criterios de aplicación de los mismos.
  - 1) La normalidad aplicada para el reconocimiento, valuación y medición de los diferentes rubros de la información financiera, así como los bases de medición utilizadas para la elaboración de los estados financieros.
- c) Políticas clave de Contabilidad Gubernamental (PCCG)
  - Servancia Económica, Entes públicos
  - Existencia permanente, Revaluación voluntaria
  - Impugnación relativa, Registro e ingreso de los pasivos potenciales
  - Consolidación de la información financiera
  - Estricto control, Valuación
  - Dualidad económica, Continuidad
- d) Normalidad supletiva. En caso de emplear algún grupo de normalidades (normas contables supletivas), deberá indicar la justificación técnica correspondiente, su relación con las PCCG y si las normalidades cumplen con los estándares emitidos por el Marco Conceptual de Contabilidad Gubernamental (MCCG) y sus modificaciones.
  - La COSAF verificó conforme a la Ley General de Contabilidad Gubernamental las disposiciones aplicables en materia de sistemas de registro y contabilidad gubernamental, contabilidad de servicios, adquisiciones, administración, conservación, uso, destino, afectación, afectación y demás, activos y pasivos, resultados.
- e) Para las entidades que por primera vez están implementando la base de divulgación de acuerdo a la Ley de Contabilidad, indique:
  - Responder nuevas políticas de reconocimiento.
  - De plan de implementación.
  - Responder los cambios en las políticas, los criterios y medición de los mismos, así como su impacto en la información financiera.
  - Responder los últimos estados financieros con la normalidad anteriormente utilizada con los nuevos profitos para fines de comparación en el historial, a la base divulgada.

**5. Políticas de Contabilidad Significativas**

De las políticas, bases, reglas y procedimientos que fueron adoptados por el ente público en la elaboración y presentación de sus estados financieros.

De cómo aplicó el ente público y aplicó sus políticas contables de manera consistente para transacciones, otros eventos y condiciones que sean relevantes.

De información sobre:

- a) Actualización de información de rubros utilizados para la actualización del valor de los activos, pasivos y resultados. Política Patrimonio y la revisión de dicho rubros. Al valor utilizar de la depreciación y depreciación acumulada.
  - A la fecha no se ha actualizado ningún rubro de activo mediante algún método.
- b) Informar sobre la realización de operaciones en el extranjero y de sus efectos en la información financiera gubernamental, considerando entre otros el impacto en las variaciones cambiarias reconocidas en el resultado (gasto o ganancia).
  - No se han realizado operaciones en el extranjero.
- c) Método de valuación de la inversión en acciones de Compañías subsidiarias no consolidadas y asociadas.
  - No existe inversión en acciones.
- d) Sistema y método de valuación de inventarios y costo de la unidad.
  - No existe un sistema de valuación, no se realizaron las depreciaciones al 30 de septiembre de 2021.
- e) Beneficio o perjuicio, menor o mayor al valor de la reserva adicional, valor presente de los ingresos esperados comparado con el valor presente de la actualización de gastos bajo los beneficios actuales como beneficio.
  - No existe beneficio, a cumplidos.
- f) Provisiones, obligaciones de su importe, monto y plazo.
  - No se existen conceptos de provisiones.
- g) Provisiones, obligaciones de su importe, monto y plazo.
  - No existen conceptos por impuestos.
- h) Cambios en políticas contables y momento de eventos que con la realización de los efectos que se reflejan en la información financiera del ente público, por los beneficios y perjuicios.
  - No existen cambios en políticas contables de conservación de activos.
- i) Revalorizaciones. En caso de haber hecho alguna revalorización sobre cuentas por efectos de cambio en los tipos de operaciones.
  - No se genera una revalorización por revalorización sobre cuentas.
- j) Depreciación y amortización de activos.
  - No se genera una depreciación, amortización o cambio sobre estos rubros.

**6. Posición en Moneda Extranjera y Protección por Riesgo Cambiario**

De información sobre:

- a) Activo en moneda extranjera
- b) Pasivo en moneda extranjera
- c) Posición en moneda extranjera
- d) Tipo de cambio
- e) Efectivo en moneda nacional

De información sobre:

Adicionalmente, de información sobre los rubros de protección de riesgo por movimientos en el tipo de cambio.

Se informa que la COSAF solo maneja moneda nacional.

**7. Reporte Análisis del Activo**

Debe indicar la siguiente información:

- a) Valor del porcentaje de depreciación y amortización ubicado en los diferentes tipos de activos, así como de los rubros por depósitos reconocidos.

Se informa el que del 01 de enero al 31 de diciembre de 2021 se genera información correspondiente a la depreciación de los bienes de esta Comisión.

DEPRECIACIÓN	DEPRECIACIÓN EJERCICIO ANTERIORES	DEPRECIACIÓN EJERCICIO ENERO-DICIEMBRE 2021	DEPRECIACIÓN ACUMULADA
DEPRECIACIÓN DE BIENES MUEBLES	\$ 5,078,907.04	\$ 38,112.87	\$ 5,117,019.91
DEPRECIACIÓN DE MOBILIO DE OFICINA	\$ 5,751,736.34	\$ 31,138.23	\$ 5,782,874.57
DEPRECIACIÓN DE MOBILIO EXCEPTO DE OFICINA	\$ 5,751.00	\$ -	\$ 5,751.00
DEPRECIACIÓN DE EQUIPO DE COMPUTO Y PERIF.	\$ 3,000,150.00	\$ 30,150.00	\$ 3,030,300.00
DEPRECIACIÓN DE OTROS MOBILIARIOS Y EQUIP. INFORM.	\$ 11,000.00	\$ 30,150.00	\$ 11,030.15
DEPRECIACIÓN DE EQUIPO Y APARATOS AUTOMÁTICOS	\$ 25,136.95	\$ -	\$ 25,136.95
DEPRECIACIÓN DE CÁMARA FOTOGRAFICA	\$ 51,407.46	\$ -	\$ 51,407.46
DEPRECIACIÓN DE OTRO MOBILIARIOS Y EQUIP. TERAPEUT. Y RECREATIVOS	\$ 11,874.51	\$ -	\$ 11,874.51
DEPRECIACIÓN DE AUTOMÓVILES Y EQUIPO TERRESTRE	\$ 1,030,935.51	\$ -	\$ 1,030,935.51
DEPRECIACIÓN DE MAQUINARIA Y EQUIPO INDUSTRIAL	\$ 100.00	\$ 66.50	\$ 166.50
DEPRECIACIÓN DE SISTEMAS DE AIRE	\$ 45,732.06	\$ 8,826.05	\$ 54,558.11
DEPRECIACIÓN DE EQUIPO DE COMUNICACIÓN	\$ 14,207.51	\$ 888.81	\$ 15,096.32
DEPRECIACIÓN DE EQUIPO DE GENERACIÓN (ELECTRICA, APARATOS Y ACCESORIOS ELECTRICOS)	\$ 1,000.00	\$ -	\$ 1,000.00
AMORTIZACIÓN DE SOFTWARE	\$ 234,634.75	\$ 29,434.50	\$ 264,069.25



- 3) Estado de la propiedad de desarrollo y amortización y en el valor de los activos intangibles por desarrollo.  
No se debe cargar en el porcentaje de amortización.
- 4) Ingresos de los fondos capitalizados en el ejercicio. Tanto financieros como de investigación y desarrollo.
- 5) Menor gobierno regulatorio en gastos capitalizados en el ejercicio, tanto financieros como de investigación y desarrollo.
- 6) Plazo máximo de cada tipo de activo de los estados financieros.  
No se debe registrar por tipo de activo.  
No se debe registrar en los libros contables por la entidad.  
No se debe registrar en el ejercicio por libros.
- 7) Otras características de estado regulatorio que afecten al activo, tales como: valores de garantía, subyacentes en valores, tipos, límites de cobertura, subyacentes de garantías, tipo regulatorio de valor de mercado (derivados), etc.

- 8) No aplica otro criterio más de carácter significativo.
- 9) Instrumentos de deuda, procedimientos regulatorios, valores contables.  
No hay deudas de carácter de activo.
- 10) Administración de activos, información con el objetivo de que se vea la utilidad de manera más efectiva.  
Se informa que no existen variaciones en el activo en los siguientes estados financieros.

Adicionalmente, se debe incluir las explicaciones de las variaciones observadas en el activo, en cualquier caso, cuando corresponda, como sigue:

- a) Instrumentos de deuda.  
No se debe registrar en valores.  
Existencia de obligaciones documentadas de carácter financiero regulatorio.  
No existen publicaciones de organismos de regulación sobre el control presupuestario indirecto.
- b) Instrumentos de participación regulatoria.  
No existen variaciones de obligaciones de participación regulatoria.  
Existencia en estados de participación regulatoria.  
No existen variaciones en obligaciones de participación regulatoria.  
Existencia de obligaciones documentadas de carácter presupuestario directo, según corresponda.  
No existen publicaciones de organismos de regulación sobre el control presupuestario directo.

**5. Publicaciones, Mandatos y Análisis**

De acuerdo a lo anterior:

- a) No se han administrado los recursos.
- b) Existen los recursos de acuerdo a lo establecido en el artículo 107 de la Ley de Administración.  
No existen publicaciones, mandatos ni análisis.

**6. Reporte de la Recaudación**

- a) Análisis de cumplimiento de la recaudación correspondiente a cada tipo de ingreso, en función de los ingresos reportados en los estados.
- b) Programación de la recaudación a ingresar en el ejercicio.

RECAUDACIÓN DE INGRESOS DE ENERO A DICIEMBRE DE 2024

ORIGEN	NO. DE RECIBO	MONTO	FECHA DE RECIBO	FECHA INGRESO A BANCO	CONCEPTO
Recursos Estatales	30	217,240.00	19/07/2023	23/07/2024	Servicios generales correspondientes a los meses de enero a junio de 2023
Recursos Estatales	32	163,404.36	24/09/2023	21/02/2024	Servicios Generales correspondientes al mes de octubre de 2023
Recursos Estatales	33	37,304.42	24/10/2023	08/01/2024	Materiales y Suministros correspondientes al mes de Octubre de 2023
Recursos Estatales	34	25,379.24	24/10/2023	08/01/2024	Servicios Generales correspondientes al mes de Octubre de 2023
Recursos Estatales	37	3,279.10	27/10/2023	08/01/2024	Materiales y Suministros correspondientes al mes de Octubre de 2023
Recursos Estatales	38	48,244.00	27/10/2023	08/01/2024	Servicios Generales correspondientes al mes de Octubre de 2023
Recursos Estatales	71	343,481.30	06/11/2023	30/02/2024	Servicios Generales correspondientes al mes de Noviembre de 2023
Recursos Estatales	75	183,481.30	14/11/2023	22/02/2024	Servicios Generales correspondientes al mes de Diciembre de 2023
Recursos Estatales	84	113,858.80	28/11/2023	04/03/2024	Servicios generales correspondientes al mes de noviembre de 2023
Recursos Estatales	85	115,748.00	28/11/2023	04/03/2024	Servicios generales correspondientes al mes de noviembre de 2023
Recursos Estatales	86	22,303.44	28/11/2023	04/03/2024	Servicios generales correspondientes al mes de noviembre de 2023
Recursos Estatales	89	880,183.88	04/01/2024	12/01/2024	Servicios personales correspondientes a la primera quincena de enero de 2024
Recursos Estatales	90	813,196.41	25/01/2024	29/01/2024	Servicios personales correspondientes a la segunda quincena de enero de 2024
Multas	181	56,219.00	16/01/2024	29/01/2024	Multas
Copias	183	880.00	06/02/2024	01/02/2024	Copias certificadas RR 087 2023-YOP
Recursos Estatales	184	908,494.00	13/02/2024	14/02/2024	Servicios personales correspondientes a la primera quincena de febrero de 2024
Recursos Estatales	185	1,238,475.00	21/02/2024	26/02/2024	Servicios personales correspondientes a la segunda quincena de febrero de 2024
Multas	187	8,516.00	01/03/2024	01/03/2024	Pago 1 de 2 expediente PMA -2019-UV-CEB-027 Martha Alicia Martínez Ponce
Multas	188	18,886.00	04/03/2024	05/03/2024	Pago 1 de 2 expediente PMA -020-2023 Daileneis Martínez Guerra
Recursos Estatales	189	874,193.00	13/03/2024	14/03/2024	Servicios personales correspondientes a la primera quincena de marzo de 2024
Recursos Estatales	190	1,240,489.84	19/03/2024	26/03/2024	Servicios personales correspondientes a la segunda quincena de marzo de 2024
Multas	191	3,675.00	23/03/2024	11/03/2024	Pago procedimiento Administrativo de oposición RCE-CI-FNE-040-003-2013
Multas	193	15,581.00	20/04/2024	20/03/2024	Pago Multa
Recursos Estatales	192	190,388.00	01/04/2024	03/04/2024	Servicios generales correspondientes al mes de enero de 2024
Recursos Estatales	193	190,388.00	01/04/2024	04/04/2024	Servicios generales correspondientes al mes de febrero de 2024
Recursos Estatales	194	195,388.00	01/04/2024	15/04/2024	Servicios generales correspondientes al mes de marzo de 2024
Recursos Estatales	195	875,484.74	08/04/2024	12/04/2024	Servicios Personales correspondientes a la primera quincena de abril de 2024
Recursos Estatales	196	903,489.26	08/04/2024	29/04/2024	Servicios Personales correspondientes a la segunda quincena de abril de 2024
Multas	197	204,802.14	15/04/2024	09/04/2024	Pago Multa
Recursos Estatales	198	19,626.74	18/04/2024	12/06/2024	Servicios generales correspondientes al mes de diciembre de 2023
Recursos Estatales	198	11,314.95	18/04/2024	12/06/2024	Servicios generales correspondientes al mes de diciembre de 2023
Recursos Estatales	199	2,980.00	18/04/2024	12/06/2024	Servicios generales correspondientes al mes de diciembre de 2023

Recursos Estatales	121	6,346.86	18/04/2024	07/05/2024	Materiales y suministros correspondientes a los meses de diciembre de 2023
Recursos Estatales	122	5,810.94	18/04/2024	07/05/2024	Materiales y suministros correspondientes a los meses de noviembre de 2023
Recursos Estatales	123	42,190.38	18/04/2024	07/05/2024	Materiales y suministros correspondientes a los meses de noviembre de 2023
Recursos Estatales	124	41,482.85	18/04/2024	07/05/2024	Materiales y suministros correspondientes a los meses de noviembre de 2023
Recursos Estatales	125	224.86	18/04/2024	07/05/2024	Materiales y suministros correspondientes a los meses de noviembre de 2023
Recursos Estatales	126	532.44	18/04/2024	13/06/2024	Servicios generales correspondientes al mes de noviembre de 2023
Recursos Estatales	127	12,361.46	18/04/2024	07/05/2024	Servicios generales correspondientes al mes de noviembre de 2023
Recursos Estatales	128	21,530.75	18/04/2024	07/05/2024	Servicios generales correspondientes al mes de noviembre de 2023
Recursos Estatales	129	88,537.57	18/04/2024	07/05/2024	Servicios generales correspondientes al mes de octubre de 2023
Recursos Estatales	130	72,794.88	18/04/2024	07/05/2024	Servicios generales correspondientes al mes de octubre de 2023
Copias	131	9.26	13/04/2024	18/04/2024	Copias simples de procedimiento de verificaciones.
Recursos Estatales	132	16,837.33	20/04/2024	07/05/2024	Materiales y suministros correspondientes a los meses de Enero, Febrero, Marzo y Abril de 2024
Recursos Estatales	134	872,369.18	09/05/2024	14/05/2024	Servicios Personales correspondientes a la primera quincena de mayo de 2024
Recursos Estatales	135	195,088.38	15/05/2024	24/05/2024	Servicios generales correspondientes al mes de abril de 2024
Recursos Estatales	136	195,088.38	15/05/2024	19/06/2024	Servicios generales correspondientes al mes de mayo de 2024
Recursos Estatales	137	28,251.53	21/05/2024	24/05/2024	Materiales y suministros correspondientes a los meses de marzo, abril y mayo
Copias	138	430.88	22/05/2024	29/05/2024	Copias certificadas PMA 2019/VPE004
Recursos Estatales	139	1,063,788.48	24/05/2024	29/05/2024	Servicios Personales correspondientes a la primera segunda quincena de mayo de 2024
Recursos Estatales	140	7,763.88	06/06/2024	24/06/2024	Materiales y suministros correspondientes a los meses de Enero, Marzo, Abril y Mayo
Recursos Estatales	141	104,795.05	06/06/2024	17/11/2024	Servicios generales correspondientes al ejercicio 2024
Recursos Estatales	142	1,014,573.88	07/06/2024	13/06/2024	Servicios personales correspondientes a la primera quincena de junio de 2024
Recursos Estatales	143	195,088.38	10/06/2024	05/07/2024	Servicios generales correspondientes al mes de junio de 2024
Recursos Estatales	144	12,836.38	13/06/2024	24/06/2024	Materiales y suministros correspondientes a los meses de Enero, Mayo y Junio de 2024
Recursos Estatales	145	58,821.98	10/06/2024	24/06/2024	Servicios generales correspondientes al mes de enero, febrero, mayo y junio
Recursos Estatales	146	5,419.91	17/06/2024	08/08/2024	Pago Multa
Recursos Estatales	147	13,812.38	21/06/2024	18/08/2024	Pago Multa
Recursos Estatales	148	907,583.33	24/06/2024	27/06/2024	Servicios personales correspondientes a la segunda quincena de junio de 2024
Recursos Estatales	149	1,308,271.93	18/07/2024	10/07/2024	Servicios personales correspondientes a la primera quincena de julio de 2024
Recursos Estatales	150	378,885.88	10/07/2024	28/07/2024	Servicios personales correspondientes a la segunda quincena de julio de 2024
Copias	151	20.38	13/07/2024	31/07/2024	Copias simples PMA 2019-UV-PE-616
Multas	152	223,777.82	01/08/2024	30/07/2024	Multas ASE
Recursos Estatales	153	1,146,824.58	09/08/2024	14/08/2024	Servicios personales correspondientes a la primera quincena de Agosto de 2024
Recursos Estatales	154	55,375.11	10/08/2024	17/11/2024	Materiales y Suministros correspondientes al mes de junio de 2024
Recursos Estatales	155	18,843.57	10/08/2024	17/11/2024	Materiales y Suministros correspondientes al mes de julio de 2024
Recursos Estatales	156	38,890.17	10/08/2024	17/11/2024	Servicios generales correspondientes al mes de junio de 2024
Recursos Estatales	157	28,391.84	10/08/2024	17/11/2024	Servicios generales correspondientes al mes de julio de 2024
Recursos Estatales	158	775,333.33	29/08/2024	29/08/2024	Servicios personales correspondientes a la primera quincena de Agosto de 2024
Recursos Estatales	159	1,001,419.32	09/09/2024	12/09/2024	Servicios personales correspondientes a la primera quincena de Septiembre de 2024
Recursos Estatales	160	804,780.87	23/09/2024	27/09/2024	Servicios personales correspondientes a la segunda quincena de Septiembre de 2024
Recursos Estatales	161	5,896.44	06/09/2024	17/11/2024	Materiales y suministros correspondientes al mes de julio de 2024
Recursos Estatales	162	26,728.93	06/09/2024	17/11/2024	Servicios generales correspondientes al mes de agosto de 2024
Recursos Estatales	163	18,598.95	06/09/2024	17/11/2024	Materiales y suministros correspondientes al mes de septiembre de 2024
Recursos Estatales	164	56,787.03	06/09/2024	17/11/2024	Servicios generales correspondientes al mes de septiembre de 2024
Recursos Estatales	165	3,070,217.93	09/09/2024	04/10/2024	Servicios personales correspondientes a la primera quincena de Octubre de 2024
Multas	166	144,090.84	12/09/2024	30/09/2024	Multas
Recursos Estatales	167	3,870,297.93	25/09/2024	29/09/2024	Servicios personales correspondientes a la segunda quincena de Octubre de 2024
Recursos Estatales	171	564,038.88	10/10/2024	16/11/2024	Servicios personales correspondientes a la primera quincena de Noviembre de 2024
Recursos Estatales	174	28,237.88	10/10/2024	17/11/2024	Materiales y Suministros correspondientes al mes de noviembre de 2024
Recursos Estatales	176	564,038.79	10/10/2024	26/11/2024	Servicios personales correspondientes a la segunda quincena de Noviembre de 2024
Recursos Estatales	177	564,038.80	10/10/2024	24/11/2024	Servicios Personales correspondientes a la primera quincena de diciembre de 2024
Recursos Estatales	178	567,040.71	10/10/2024	24/11/2024	Servicios Personales correspondientes a la segunda quincena de diciembre de 2024
Recursos Estatales	181	66,230.42	03/11/2024	17/11/2024	Materiales y suministros correspondientes al mes de noviembre de 2024
Recursos Estatales	182	6,214.42	20/11/2024	17/11/2024	Servicios generales correspondientes al mes de noviembre de 2024

Receivos Cuentables	884	20,540,000	03/12/2014	15/12/2014	Revisión y Verificación correspondientes al mes de diciembre de 2014
Receivos Cuentables	887	456,122,200	08/05/2014	09/12/2014	Aprobado

**10. Información sobre la Deuda y el Reporte Anual de la Deuda**

- a) ¿Qué se menciona en los siguientes rubros: deuda respecto al FIP y deuda respecto a la recaudación de recursos, como mínimo, un período que no menor a 5 años.
  - b) Información de manera agregada por los de valor gubernamentales o instrumentos financieros en los que se contemplan: bonos, obligaciones, letras, papeles comerciales y otros gastos de la deuda.
- Se informa que la comisión no genera deuda de este tipo.

**11. Calificaciones otorgadas**

Informe: ¿qué se menciona sobre cualquier transacción realizada que haga referencia a una calificación crediticia.  
La CSOAP no está sujeta a una calificación crediticia.

**12. Proceso de Vigilancia**

De observación

**a) Principales Políticas de control interno**

- 4) Se refieren sobre las políticas de Control Interno:
  - Se cuenta con un Manual de Procedimientos de Trabajo
  - Se cuenta con un Manual de Procedimientos de Trabajo de Guardia
  - Se cuenta con un Manual de Procedimientos de Operación
  - Se cuenta con un Manual de Procedimientos de Publicación de Informaciones de Personal
  - Se cuenta con un Manual de Procedimientos de la Laboratoria de Trabajadores Empleados de los Servicios Públicos de la CSOAP.
  - Se cuenta con un manual de organización y de procedimientos

**b) Véase en:**

Se lleva un debido control en la comprensión de actividades del personal con base al Reglamento de Trabajo y al Reglamento Interno de la CSOAP.

**c) Control de Inventario**

Se lleva un libro de control por cada vehículo, cuando los trabajadores utilizan un vehículo oficial que se debe registrar con fecha, nombre, lugar y punto oficial, kilometraje al inicio y al final de la mañana y tarde.

**d) Control de libros de Guardia**

Se lleva un libro de control de libros de Guardia, cuando los trabajadores utilizan un vehículo no oficial deberá ser controlado por la Presidencia de la CSOAP y se llevará un registro de carácter oficial, debiendo registrar fecha, nombre, lugar, empresa, punto oficial y firma.

**e) Control de gastos, servicios y otros tipos**

Se aplican los gastos al personal de la CSOAP sólo mediante una requisición de gastos, servicios y otros que debe estar debidamente autorizada por la Presidencia, para el caso de facturas debe estar el Plomo de la Comisión.

**f) Atención de solicitudes financieras, salidas y otras.**

11. Información por Segmentos

Cuando se considere necesario, se podrá revelar la información financiera de manera segmentada debido a la diversidad de las actividades o operaciones que realizan los entes públicos, ya que la misma proporciona información acerca de los diferentes actividades operadas por los entes públicos, de los entes públicos o entes que operan en los diferentes áreas geográficas, de los grupos homogéneos con el objetivo de entender el desempeño de cada uno, evaluar mejor los riesgos y beneficios asociados, y entenderlos como un todo y sus partes integrantes.

Consecuentemente, esta información cubre el estado más próximo de la estructura financiera, gastos y fuentes de riesgo y crecimiento potencial de regiones.

12. Eventos Posteriores al Cierre

El ente público informó al lector de sus estados financieros de aquellos hechos ocurridos en el período posterior al que informa, que impactaron mayor evidencia sobre eventos que le afectan económicamente y que no se relacionan a la fecha de cierre.

13. Partes Relacionadas

Se debe señalar por escrito que los eventos partes relacionadas que pudieran ejercer influencia significativa sobre la base de decisiones financieras y operativas.

Se informa que no existen partes relacionadas que pudieran ejercer influencia significativa sobre la base de decisiones financieras y operativas.

14. NOTAS DE DESGLOSE

1. Ingresos y Otros Beneficios

1. Efectuar aquellas cuentas de los rubros que integran los grupos de Ingresos de Gestión, Participaciones, Aportaciones, Convenios, Incentivos Derivados de la Colaboración Fiscal, Fondos Distintos de Aportaciones, Transferencias, Asignaciones, Subsidios y Subvenciones, y Pensiones y Jubilaciones, y Otros Ingresos y Beneficios, que en su totalidad representen el 10% o más del total del rubro al que corresponden.

Concepto	Importe
IMPUESTOS	\$0.00
PARTICIPACIONES, APORTACIONES, CONVENIOS, INCENTIVOS DERIVADOS DE LA COLABORACIÓN FISCAL Y FONDOS DISTINTOS DE APORTACIONES	\$0.00
OTROS INGRESOS Y BENEFICIOS VARIOS	\$0.00
<b>Suma</b>	<b>\$0.00</b>

Concepto	Importe	%
IMPUESTOS SOBRE LOS INGRESOS	\$0.00	0.00%
PARTICIPACIONES	\$0.00	0.00%
OTROS INGRESOS Y BENEFICIOS VARIOS	\$0.00	0.00%

Ingresos de Gestión

Concepto	Importe
	\$0.00
<b>Suma</b>	<b>\$0.00</b>

Participaciones, Aportaciones, Convenios, Incentivos Derivados de la Colaboración Fiscal, Fondos Distintos de Aportaciones, Transferencias, Asignaciones, Subsidios y Subvenciones, y Pensiones y Jubilaciones

Concepto	Importe
	\$0.00
Subtotal PARTICIPACIONES	\$0.00
Subtotal APORTACIONES	\$0.00
Subtotal CONVENIOS	\$0.00
Subtotal INCENTIVOS DERIVADOS DE LA COLABORACIÓN FISCAL	\$0.00
Subtotal INCENTIVOS DERIVADOS DE LA COLABORACIÓN FISCAL	\$0.00
Subtotal FONDOS DISTINTOS DE APORTACIONES	\$0.00
Subtotal TRANSFERENCIAS Y ASIGNACIONES	\$0.00
Subtotal SUBSIDIOS Y SUBVENCIONES	\$0.00
Subtotal PENSIONES Y JUBILACIONES	\$0.00
Subtotal PENSIONES Y JUBILACIONES	\$0.00
<b>Suma</b>	<b>\$0.00</b>

Otros Ingresos y Beneficios

Concepto	Importe
	\$0.00
<b>Suma</b>	<b>\$0.00</b>

Gastos y Otros Pérdidos

1. Efectuar aquellas cuentas de los rubros que integran los grupos de Gastos de Funcionamiento, Transferencias, Subsidios y Otros Ayudas, Participaciones y Aportaciones, Incentivos, Convenios y Otros Gastos de la Deuda Pública, Otros Gastos y Pérdidas Extraordinarias, así como Inversión Pública, que en su totalidad representen el 10% o más del total del rubro al que corresponden.

Concepto	Importe
SERVICIOS PERSONALES	\$0.00
TRANSFERENCIAS INTERNAS Y ASIGNACIONES AL SECTOR PÚBLICO	\$0.00
PARTICIPACIONES	\$0.00
INTERESES DE LA DEUDA PÚBLICA	\$0.00
ESTIMACIONES, ESPERANZAS, DETERIORES, OBROLESCENCIA Y APORTACIONES	\$0.00
INVERSIÓN PÚBLICA NO CAPITALIZABLE	\$0.00
<b>Suma</b>	<b>\$0.00</b>

Concepto	Importe	%
REMUNERACIONES AL PERSONAL DE CARÁCTER PERMANENTE	\$0.00	0.00%
ASIGNACIONES AL SECTOR PÚBLICO	\$0.00	0.00%
PARTICIPACIONES DE LA FEDERACIÓN A ENTES FEDERATIVOS Y MUNICIPIOS	\$0.00	0.00%
INTERESES DE LA DEUDA PÚBLICA INTERNA	\$0.00	0.00%
REPLICACIÓN DE BIENES PÚBLICOS	\$0.00	0.00%
CONSTRUCCIÓN EN BIENES NO CAPITALIZABLE	\$0.00	0.00%

Gastos de Funcionamiento

Concepto	Importe
Gastos base al personal permanente	\$0.00
<b>Suma</b>	<b>\$0.00</b>

Transferencias, Asignaciones, Subsidios y Otros Ayudas

Concepto	Importe
	\$0.00
<b>Suma</b>	<b>\$0.00</b>

Participaciones y Aportaciones

Concepto	Importe
	\$0.00
<b>Suma</b>	<b>\$0.00</b>

Incentivos, Convenios y Otros Gastos de la Deuda Pública

Concepto	Importe
	\$0.00
<b>Suma</b>	<b>\$0.00</b>

Otros Gastos y Pérdidas Extraordinarias

Concepto	Importe
	\$0.00
<b>Suma</b>	<b>\$0.00</b>

Ingresos Públicos

Concepto	Importe
	\$0.00
<b>Suma</b>	<b>\$0.00</b>

III NOTAS AL ESTADO DE SITUACIÓN FINANCIERA

Activo

Efectivo y Equivalentes

De informe sobre el estado de situación financiera, el tipo y monto de los recursos, de las inversiones realizadas en moneda de tipo y monto.

A continuación se relacionan las cuentas que integran el rubro de efectivo y equivalentes:

Concepto	2024	2023
EFFECTIVO	\$10,000.00	\$10,000.00
RENTAS TEMPORALES	\$999,877.00	\$1,115,045.00
INVERSIONES TEMPORALES A MENUDO	\$0.00	\$0.00
FONDOS DE AFECTACION ESPECIFICA	\$0.00	\$0.00
DEPOSITOS DE FONDOS DE TERCEROS EN GARANTIA Y/O ADMINISTRACION	\$204,100.00	\$204,100.00
OTROS EFECTIVOS Y EQUIVALENTES	\$0.00	\$0.00
<b>Suma</b>	<b>\$1,204,077.00</b>	<b>\$1,329,145.00</b>

Efectivo

Representa el monto en dinero propiedad del ente público en caja y aquel que está a su orden y administración.

Concepto	Importe
CAJA CHICA	\$10,000.00
<b>Suma</b>	<b>\$10,000.00</b>

Bancos/Cuentas

Representa el monto de efectivo disponible propiedad de ENTENSIESTO, en instituciones bancarias, no incluye su integral por:

Cuenta	Importe
Cuenta no. 02142071235 Propia	\$447,900.00
Cuenta no. 0238207124 Múltiplos	\$29,620.00
Cuenta no. 0403444014 Unión Europea	\$0.00
Cuenta no. 030074112 Cuentas Corrientes	\$7,440.00
Cuenta no. 011247205 IVA Unión Europea	\$174,711.57
Cuenta no. 011044108 Proveedor de Internet	\$0.00
Cuenta no. 0112074028 Correo	\$0.00
<b>Suma</b>	<b>\$860,671.57</b>

Inversiones Temporales

Representa el monto de efectivo invertido por ENTENSIESTO, la cual es efectiva a plazo que varía de un día hasta 90 días, no incluye su integral por:

Cuenta	Importe
	\$0.00
	\$0.00
	\$0.00
	\$0.00
	\$0.00
<b>Suma</b>	<b>\$0.00</b>

Fondos con Afectación Específica

Representa el monto de los fondos con afectación específica que deben financiar determinados gastos o actividades.

Cuenta	Importe
	\$0.00
	\$0.00
<b>Suma</b>	<b>\$0.00</b>

Derechos a recibir Efectivo y Equivalentes y Bienes o Servicios

Por tipo de contrapartida se informa el monto que se encuentra pendiente de cobro y por concepto de fecha en que operaron, así como la manera de cancelar los montos según el tipo de prestación que se genera (bienes y/o servicios) y la fecha de cobro.

De informe del mismo agente, los derechos a recibir efectivo y equivalentes, y bienes o servicios, después de haberse por cobro de contribuciones e impuestos, en una obligación por un periodo en días a 90, 120, menor o igual a 90 y mayor a 90. Adicionalmente, se informan de las características de los recursos que afectan a estas cuentas.

Concepto	2024	2023
DERECHOS A RECIBIR EFECTIVO O EQUIVALENTES	\$92,261.00	\$1,018,046.75
DERECHOS A RECIBIR BIENES O SERVICIOS	\$17,000.00	\$0.00
<b>Suma</b>	<b>\$109,261.00</b>	<b>\$1,018,046.75</b>

Cuentas por Cobrar a Corto Plazo

Representa el monto de los derechos de cobro a favor del ente público, que originan en detrimento de los ingresos por contribuciones, productos y aprovechamientos, que serán exigibles en un plazo menor o igual a doce meses.

Concepto	2024	2023
DE BIENES ADQUIRIDOS POR TRANSFERENCIA A CORTO PLAZO	\$92,261.00	\$075,520.84
ANTICIPO A PROVEEDORES POR ADQUISICION DE BIENES Y PRESTACION DE SERVICIOS A CORTO PLAZO	\$17,000.00	\$0.00
<b>Suma</b>	<b>\$109,261.00</b>	<b>\$075,520.84</b>

Derechos Diversos por Cobrar a Corto Plazo

Representa el monto de los derechos de cobro a favor del ente público por gastos por compartir, principalmente relacionados con valores.

Otros Derechos a recibir Efectivo y Equivalentes a Corto Plazo

Representa los derechos de cobro originados en el desarrollo de las actividades del ente público, de los cuales se espera recibir una contraprestación representada en recursos, bienes o servicios, en un plazo menor o igual a doce meses, no incluidos en las cuentas anteriores.

Anticipo a Proveedores por Adquisición de Bienes y Prestación de Servicios a Corto Plazo

Representa los anticipos otorgados a proveedores por adquisición de bienes y prestación de servicios, pero a la recepción parcial o total, que serán exigibles en un plazo menor o igual a doce meses.

Inventarios

De informe sobre el estado de situación financiera, el tipo y monto de los recursos, de las inversiones realizadas en moneda de tipo y monto.

De informe del mismo agente, los derechos a recibir efectivo y equivalentes, y bienes o servicios, después de haberse por cobro de contribuciones e impuestos, en una obligación por un periodo en días a 90, 120, menor o igual a 90 y mayor a 90. Adicionalmente, se informan de las características de los recursos que afectan a estas cuentas.

Se informa que la CESAF no tiene bienes disponibles para su transformación que se encuentren dentro de la cuenta de inventarios ya que no realiza ningún proceso de transformación por elaboración de bienes.

Atretones

De la cuenta Atretones se informó acerca del estado de custodia así como la conservación de los aparatos. Asimismo, se detalló el impacto en la información financiera por créditos en el estado.

La adquisición de mercancías se realizó directamente al gasto por lo que la cuenta de Atretones no se utilizó.

Inversiones Financieras

De la cuenta Inversiones Financieras se informó de las inversiones realizadas por tipo y monto, y características significativas que tengan o puedan tener alguna incidencia en los estados.

No se manejan inversiones financieras.

De información las salidas e integraciones de las cuentas Participaciones e Inyecciones de Capital, Inversiones a Largo Plazo y Títulos y Valores a Largo Plazo.

No se manejan inversiones financieras.

Bienes Muebles, Inmuebles e Intangibles

De información de manera agregada por cuenta, los rubros de Bienes Muebles e Inmuebles, el método de valuación y de la depreciación del patrimonio y la acumulación de depreciación. Igual detallar y los rubros de aplicación de los mismos. Asimismo, se informó de las características significativas del estado en que se encuentran los activos.

Bienes Muebles

Table with 4 columns: Concepto, 2024, 2023. Rows include MOBILIARIO Y EQUIPO DE ADMINISTRACIÓN, MOBILIARIO Y EQUIPO EDUCACIONAL Y RECREATIVO, VEHÍCULOS Y EQUIPO DE TRANSPORTE, etc.

Bienes Inmuebles, Infraestructura y Construcciones en Proceso

Table with 4 columns: Concepto, 2024, 2023. Rows include TERRENIOS, CONSTRUCCIONES, etc.

Depreciaciones

Table with 4 columns: Concepto, 2024, 2023. Rows include DEPRECIACIÓN ACUMULADA DE BIENES MUEBLES, DEPRECIACIÓN, DETERIORO Y AMORTIZACIÓN ACUMULADA DE BIENES, etc.

De información de manera agregada por cuenta, los rubros de activos intangibles e intangibles, su monto y naturaleza, amortización del gasto, amortización acumulada, tanto y métodos aplicados.

Activos Intangibles

Table with 4 columns: Concepto, 2024, 2023. Rows include SOFTWARE, LICENCIAS, etc.

Activos Diferidos

Table with 4 columns: Concepto, 2024, 2023. Rows include OTROS ACTIVOS DIFERIDOS, etc.

Amortizaciones

Table with 4 columns: Concepto, 2024, 2023. Rows include AMORTIZACIÓN ACUMULADA DE ACTIVOS INTANGIBLES, etc.

Estimaciones y Deterioros

De información los criterios utilizados para la determinación de las estimaciones, por ejemplo, estimación de cuentas receivable, estimación por deterioro de inventarios, diferidos de honorarios y cualquier otro que aplique.

Se informó que no se determinaron las estimaciones e diferidos de cuentas receivable, debido a que no existen.

Otros Activos

De la cuenta de otros activos se informó por tipo de activo e incluyendo, los rubros saldos acreedores y sus características sustantivas significativas que los impacten financieramente.

Se informó que no se cuenta con otros activos.

Otros Activos Circulantes

Table with 4 columns: Concepto, 2024, 2023. Rows include VALORES EN GARANTÍA, BIENES EN GARANTÍA (CAJAS DE DEPÓSITOS DE FONDOS), etc.

Otros Activos No Circulantes

Table with 4 columns: Concepto, 2024, 2023. Rows include BIENES EN CONCESIÓN, BIENES EN ARRENDAMIENTO FINANCIERO, etc.

Pagos

Cuentas o Documentos por pagar

De información una muestra de las cuentas y documentos por pagar en una muestra pagada por su vencimiento en días a 90, 180, menor o igual a 252 y mayor a 252. Asimismo, se informó sobre la factibilidad del pago de dichos pasivos.

Servicios Personales por Pagar a Corto Plazo

Representa los saldos por las remuneraciones del personal al servicio del ente público, de carácter permanente o transitorio, que deberá pagar en un plazo menor a igual a diez meses.

Se encuentra integrado por las remuneraciones pagadas a los trabajadores, de ISR de Sueldos y Salarios, ISR por honorarios asimilables a salarios, sueldos del empleo, retención ISR Retiro, resultando una cantidad total de \$ 754, 261.37(Dieciséis mil seiscientos y cuatro mil doscientos sesenta y un pesos 37/100 M.N.), los cuales serán pagados a más tardar el 17 de enero de 2023.

De la misma manera se encuentra integrado por diversas percepciones pendientes de pago, prestaciones de seguridad social y amortización diferida por un monto total de: 1,228,831.18 (Doscientos veintiocho mil ochocientos treinta y uno pesos 18/100 M.N.) los cuales serán pagados a más tardar el 17 de enero de 2023.

De los cuales dichos Pagos fueron vencimiento menor a 90 días. La factibilidad del pago es positiva, en virtud de que son retenciones hechas a los trabajadores, así mismo se cuenta con la autorización presupuestal y económica para el pago de dichas obligaciones patronales.

Proveedores por Pagar a Corto Plazo

Representa los saldos con proveedores de operaciones del ente público, con vencimiento menor a igual a diez meses.

Table with 2 columns: Concepto, Importe. Includes a Suma row at the bottom.

Handwritten signature 'X'.

Handwritten signature '8' and other marks.

**Fondos y Bienes de Tercecos en Garantía y/o Administración**

De informe de manera agregada, antes de las modificaciones al patrimonio constituido por los rubros y montos, así como la naturaleza de dichos recursos y sus características cualitativas significativas que los afectan y pueden afectar financieramente.

De informe que la CIGRAP no tiene Fondos y Bienes de Tercecos en garantía y/o administración

**Pasivos Diferidos**

De informe de los cambios de los pasivos diferidos por tipo, monto y naturaleza, así como las características cualitativas que los afectan y pueden afectar financieramente.

**Pasivos Diferidos a Corto Plazo**

Concepto	2024	2023
	\$0.00	\$0.00
	\$0.00	\$0.00
<b>Total</b>	<b>\$0.00</b>	<b>\$0.00</b>

**Pasivos Diferidos a Largo Plazo**

Concepto	2024	2023
	\$0.00	\$0.00
	\$0.00	\$0.00
<b>Total</b>	<b>\$0.00</b>	<b>\$0.00</b>

**Provisiones**

De informe de los cambios de provisiones por tipo, monto y naturaleza, así como las características cualitativas que los afectan.

**Provisiones a Corto Plazo**

Concepto	2024	2023
	\$0.00	\$0.00
	\$0.00	\$0.00
<b>Total</b>	<b>\$0.00</b>	<b>\$0.00</b>

**Provisiones a Largo Plazo**

Concepto	2024	2023
	\$0.00	\$0.00
	\$0.00	\$0.00
<b>Total</b>	<b>\$0.00</b>	<b>\$0.00</b>

**Otros Pasivos**

De los cambios de otros pasivos en efectivo, por tipo, monto y naturaleza, así como las características cualitativas que los afectan financieramente.

De informe que la CIGRAP no cuenta con Otros Pasivos

**III NOTAS AL ESTADO DE VARIACIÓN EN LA HACIENDA PÚBLICA**

De informe de manera agregada, antes de las modificaciones al patrimonio constituido por los rubros y montos.

Se refiere que el 31 de febrero de 2024 se realizó el corte a la Hacienda Pública por concepto de recursos de desarrollo del FASED 2023-2024 y 2023-2024 (Fondo de Asignación Especial) por la cantidad de \$ 1,745,325.00 (Un millón setecientos cuarenta y cinco mil trescientos veinticinco pesos 00/100 M.N.), que corresponden a los recursos afectivos de disponibilidad en el ejercicio 2023.

Partidas del patrimonio de la Hacienda Pública

El Patrimonio general en 2024 está integrado por el superávit de ejercicios 2023 por concepto de recursos de desarrollo de la Hacienda Pública por la cantidad de \$ 2,746,514.00 (Dos millones setecientos cuarenta y seis mil quinientos catorce pesos 00/100 M.N.), por concepto de recursos de desarrollo de la Hacienda Pública por la cantidad de \$ 1,745,325.00 (Un millón setecientos cuarenta y cinco mil trescientos veinticinco pesos 00/100 M.N.), y recursos de disponibilidad en el ejercicio 2023 por la cantidad de \$ 1,745,325.00 (Un millón setecientos cuarenta y cinco mil trescientos veinticinco pesos 00/100 M.N.).

Los recursos de Patrimonio General, desde del ejercicio del desarrollo de ejercicios 2024 por la cantidad de \$ 2,746,514.00 (Dos millones setecientos cuarenta y seis mil quinientos catorce pesos 00/100 M.N.), corresponden a ingresos de ejercicio de la Hacienda Pública por concepto de recursos de desarrollo de la Hacienda Pública por la cantidad de \$ 2,746,514.00 (Dos millones setecientos cuarenta y seis mil quinientos catorce pesos 00/100 M.N.), y recursos de disponibilidad en el ejercicio 2023 por la cantidad de \$ 1,745,325.00 (Un millón setecientos cuarenta y cinco mil trescientos veinticinco pesos 00/100 M.N.).

Se refiere que el 31 de febrero anterior de ingresos de recursos por la cantidad de \$ 2,746,514.00 (Dos millones setecientos cuarenta y seis mil quinientos catorce pesos 00/100 M.N.), integrado por ingresos del FASED 2023-2024 por la cantidad de \$ 2,746,514.00 (Dos millones setecientos cuarenta y seis mil quinientos catorce pesos 00/100 M.N.) y por concepto de recursos de disponibilidad en el ejercicio 2023 por la cantidad de \$ 1,745,325.00 (Un millón setecientos cuarenta y cinco mil trescientos veinticinco pesos 00/100 M.N.).

De informe de manera agregada, antes de las modificaciones al patrimonio general.

Se refiere que se refiere al patrimonio general de la Hacienda Pública.

El patrimonio general de la Hacienda Pública, antes de las modificaciones al patrimonio general, por los rubros y montos, así como las características cualitativas que los afectan financieramente.

**IV NOTAS AL ESTADO DE FLUJOS DE EFECTIVO**

**Efectivo y equivalentes**

Presentar los cambios de los rubros de efectivo actual (2024) y pasado anterior (2023) y sus equivalentes en efectivo, al Patrimonio General del Estado de Aguascalientes, respecto a la composición del rubro de Efectivo y Equivalentes, utilizando el siguiente cuadro:

Concepto	Efectivo y Equivalentes	
	2024	2023
Efectivo	\$13,000.00	\$13,000.00
Reservas	\$200,811.88	\$200,811.88
Reservas Operativas y Otras	\$0.00	\$0.00
Provisiones Temporales (Fondo Unificado)	\$0.00	\$0.00
Fondos con Modalidad Específica	\$0.00	\$0.00
Suprimentos de Fondos de Tercecos en Garantía y/o Administración	\$258,156.00	\$258,156.00
Otros Efectivos y Equivalentes	\$0.00	\$0.00
<b>Total</b>	<b>\$471,967.88</b>	<b>\$471,967.88</b>

Detalle de adquisiciones de los rubros de Patrimonio afectivamente pagados, respecto del ejercicio de aplicación.

Concepto	Adquisiciones de Activos de Inversión afectivamente pagados	
	2024	2023
<b>Bienes Intangibles, Infraestructura y Construcciones en Proceso</b>		
Terrenos	\$5,875,375.00	\$5,875,375.00
<b>Bienes Muebles</b>		
Mobiliario y Equipo de Administración	\$624,964.74	\$624,964.74
MUEBLAS DE OFICINA EXCEPTO DE OFICINAS Y ESTANCIAS	\$11,859.00	\$11,859.00
EQUIPO DE COMPUTO Y TECNOLOGIAS DE LA INFORMACION	\$5,577,559.52	\$5,577,559.52
OTROS MOBILIARIOS Y EQUIPOS DE ADMINISTRACION	\$260,787.24	\$260,787.24
EQUIPOS Y APARATOS AUDIOVISUALES	\$25,879.00	\$25,879.00
CAMARAS FOTOGRAFICAS Y DE VIDEO	\$24,386.78	\$24,386.78
OTRO MOBILIARIO Y EQUIPO EDUCACIONAL Y RECREATIVO	\$7,174.82	\$7,174.82
vehículos y Equipo de Transporte	\$7,284,256.60	\$7,284,256.60
SISTEMAS DE AIRE ACONDICIONADO, CALEFACCION Y DE REFRIGERACION INDUSTRIAL Y COMERCIAL	\$95,358.64	\$95,358.64
EQUIPOS DE COMUNICACION Y TELECOMUNICACION	\$37,067.70	\$37,067.70
SOFTWARE	\$814,793.72	\$814,793.72
<b>Otras Inversiones</b>		
<b>Total</b>	<b>\$11,891,937.64</b>	<b>\$11,891,937.64</b>



3. Presentar la Conciliación de los Flujos de Efectivo Netos de las Actividades de Operación y los saldos de Resultados del Ejercicio (Informe Ordinario) utilizando el siguiente cuadro:

CONCILIACIÓN DE FLUJOS DE EFECTIVO NETOS		
Concepto	2014	2013
<b>Resultado del Ejercicio Anual (Ordinario)</b>		
<b>Movimientos de partidas (o rubros) que no afectan al efectivo</b>		
Depreciación	\$4,269,878.22	\$3,363,112.57
Amortización		
Incrementos en las provisiones		
Incremento en inversiones producido por revaluación		
Cancelación de deuda en venta de bienes muebles, inmuebles e intangibles		
Incremento en cuentas por cobrar		
<b>Flujos de Efectivo Netos de las Actividades de Operación</b>	<b>\$4,269,878.22</b>	<b>\$3,363,112.57</b>

VI. CONCILIACIÓN ENTRE LOS INGRESOS PRESUPUESTARIOS Y CONTABLES, ASÍ COMO ENTRE LOS EGRESOS PRESUPUESTARIOS Y LOS GASTOS CONTABLES

Conciliación entre los Ingresos Presupuestarios y Contables  
Correspondiente del 1 de Enero al 31 de Diciembre de 2014  
(Cifras en pesos)

<b>1. Total de Ingresos Presupuestarios</b>	<b>\$29,429,124.34</b>
<b>Menos Ingresos Contables No Presupuestarios</b>	
1.1 Ingresos Financieros	\$0.00
1.2 Incremento por variación de inventarios	\$0.00
1.3 Disminución del Exceso de Estimaciones por Pérdida o Gastos o Obligaciones	\$0.00
1.4 Disminución del Exceso de Provisiones	\$0.00
1.5 Otros Ingresos y Beneficios Varios	\$0.00
1.6 Otros Ingresos Contables No Presupuestarios	\$0.00
<b>Menos Ingresos Presupuestarios No Contables</b>	
2.1 Aportaciones Patrimoniales	\$0.00
2.2 Ingresos Derivados de Financiamiento	\$0.00
2.3 Otros Ingresos Presupuestarios No Contables	\$0.00
<b>3. Total de Ingresos Contables</b>	<b>\$29,429,124.34</b>

Conciliación entre los Egresos Presupuestarios y los Gastos Contables  
Correspondiente del 1 de Enero al 31 de Diciembre de 2014  
(Cifras en pesos)

<b>1. Total de Egresos Presupuestarios</b>	<b>\$29,429,718.91</b>
<b>Menos Egresos Presupuestarios No Contables</b>	<b>\$292,449.47</b>
1.1 Materiales, Insumos y Materiales de Producción y Comercialización	\$0.00
1.2 Materiales y Suministros	\$292,449.47
1.3 Mobiliario y Equipo de Administración	\$0.00
1.4 Mobiliario y Equipo Educativo y Recreativo	\$0.00
1.5 Equipo e Instrumentos Médicos y de Laboratorio	\$0.00
1.6 Vehículos y Equipo de Transporte	\$0.00
1.7 Equipo de Señales y Seguridad	\$0.00
1.8 Materiales, Otros Equipos e Instalaciones	\$0.00
1.9 Arboles Religiosos	\$0.00
1.10 Arboles Ornamentales	\$0.00
1.11 Arboles Intangibles	\$0.00
1.12 Otros Públicos en Bienes de Dominio Público	\$0.00
1.13 Otros Públicos en Bienes Propios	\$0.00
1.14 Acciones y Participaciones de Capital	\$0.00
1.15 Cuentas de Tránsito y Valores	\$0.00
1.16 Cancelación de Provisiones	\$0.00
1.17 Inversiones en Financiamiento, Mandatos y Otros Análogos	\$0.00
1.18 Provisiones para Contingencias y Otros Empeños Específicos	\$0.00
1.19 Aportaciones de la Unión Pública	\$0.00
1.20 Mandatos de Ejecución Financiera Anterior (MFEA)	\$0.00
1.21 Otros Egresos Presupuestarios No Contables	\$0.00
<b>Menos Gastos Contables No Presupuestarios</b>	<b>\$189,215.52</b>
2.1 Informaciones, Seguros, Retiros, Obligaciones y Aportaciones	\$67,545.15
2.2 Provisiónes	\$0.00
2.3 Compromisos de Inversión	\$0.00
2.4 Otros Gastos	\$0.00
2.5 Inversión Pública en Capitalización	\$0.00
2.6 Materiales y Suministros (Contables)	\$121,665.37
2.7 Otros Gastos Contables No Presupuestarios	\$0.00
<b>3. Total de Gastos Contables</b>	<b>\$29,429,493.96</b>

(I) NOTAS DE MEMORIA (Cuentas de Orden)

Las Notas de Memoria contienen información sobre los cuentas de orden tanto contables como presupuestarias que se utilizan para registrar movimientos de valores que no afectan a las cuentas de Estado de Situación Financiera de ente público, sin embargo, su reconocimiento es necesario con fines de conciliación de cuentas y en general sobre los aspectos administrativos, a saber, para consignar las obligaciones y responsabilidades contingentes que pueden o no, presentarse en el futuro.

Las cuentas que se detallan para efectos de estas notas son las siguientes:

**Cuentas de Orden Contables**

- Valores
- Cuentas de obligaciones
- Activos y ganancias
- Impuestos
- Inversión (Materiales) Provisiones para Provisión de Gastos (PTG) y Retiros
- Menos reconocimientos en cuentas

Se informó al menos lo siguiente:

1. Las cuentas en custodia de instrumentos producidos o formados de acuerdo a instrumentos de crédito recibidos en garantía de las transacciones de inversión y otros.
2. Plan de inversión de instrumento, monto, tasa y vencimiento.
3. Las cuentas relativas de reconocimiento por tipo de crédito.

Las cuentas de orden contables referidas, se informan de acuerdo a lo siguiente, por lo tanto, deberán informar sobre las cuentas de orden recibidas que afectan al ente público, y que presenten valores al periodo que se reporta.

Concepto	Importe
VALORES EN CUSTODIA	\$0.00
CUSTODIA DE VALORES	\$0.00
BENEFICIO CONTRATO EN COMISIÓN	\$0.00
CONTRATO DE COMISIÓN POR BENEFICIO	\$0.00
<b>Cuentas de Orden Contables</b>	<b>\$0.00</b>

Cuentas de Orden Presupuestaria

Cuentas de Ingresos

Cuentas de Egresos

En las cuentas de orden presupuestarias, se informará al estado que se registra, previo al cierre presupuestario de cada periodo que se reporte.

Cuentas de Orden Presupuestarias de Ingresos		2024
Concepto		
Ley de Ingresos Estimada		\$25,888,259.82
Ley de Ingresos por Ejecutar		\$5.68
Modificaciones a la Ley de Ingresos Estimada		\$7,564,880.89
Ley de Ingresos Derivadas		\$25,924,134.27
Cuentas de Orden Presupuestarias de Egresos		2024
Concepto		
Presupuesto de Egresos Aprobado		\$ 25,000,158.01
Presupuesto de Egresos por Ejecutar		\$ 251,887.48
Modificaciones al Presupuesto de Egresos Aprobado		\$ 7,781,128.49
Presupuesto de Egresos Comprometido		\$ 26,000,174.01
Presupuesto de Egresos Derivadas		\$ 26,000,174.01
Presupuesto de Egresos Ejecutados		\$ 26,000,174.01
Presupuesto de Egresos Pagados		\$ 26,024,368.20

1. Total de Ingresos Presupuestarios	26,629,134
<b>2. Más Ingresos Contables No Presupuestarios</b>	<b>0</b>
2.1 Ingresos Financieros	0
2.2 Incremento por Variación de Inventarios	0
2.3 Disminución del Exceso de Estimaciones por Pérdida o Deterioro u Obsolescencia	0
2.4 Disminución del Exceso de Provisiones	0
2.5 Otros Ingresos y Beneficios Varios	0
2.6 Otros Ingresos Contables No Presupuestarios	0
<b>3. Menos Ingresos Presupuestarios No Contables</b>	<b>0</b>
3.1 Aprovechamientos Patrimoniales	0
3.2 Ingresos Derivados de Financiamientos	0
3.3 Otros Ingresos Presupuestarios No Contables	0
<b>4. Total de Ingresos Contables</b>	<b>26,629,134</b>

Bajo protesta de decir verdad declaramos que los Estados Financieros y sus notas, son razonablemente correctos y son responsabilidad del emisor.




---

LIC. JOSÉ GERARDO NAVARRO ALVISO  
COMISIONADO PRESIDENTE




---

C.P. GABRIELA LÓPEZ FRAGA  
DIRECTORA DE ADMINISTRACIÓN Y FINANZAS




---

C.P. ANAHÍ GUADALUPE CARDENAS JACOBO  
ASISTENTE ADMINISTRATIVA




---

C.P. MAYRA MARTÍNEZ MARTÍNEZ  
AUXILIAR ADMINISTRATIVA

CUENTA PÚBLICA

COMISION ESTATAL DE GARANTIA DE ACCESO A LA INFORMACION PUBLICA (CEGAIP)

Cegaip

Conciliación entre los Egresos Presupuestarios y los Gastos Contables

Correspondiente del 1 de Enero al 31 de Diciembre de 2024

(Cifras en pesos)

<b>1. Total de Egresos Presupuestarios</b>	<b>26,600,718</b>
<b>2. Menos Egresos Presupuestarios No Contables</b>	<b>262,450</b>
2.1 Materias Primas y Materiales de Producción y Comercialización	0
2.2 Materiales y Suministros	262,450
2.3 Mobiliario y Equipo de Administración	0
2.4 Mobiliario y Equipo Educativo y Recreativo	0
2.5 Equipo e Instrumental Médico y de Laboratorio	0
2.6 Vehículos y Equipo de Transporte	0
2.7 Equipo de Defensa y Seguridad	0
2.8 Maquinaria, Otros Equipos y Herramientas	0
2.9 Activos Biológicos	0
2.10 Bienes Inmuebles	0
2.11 Activos Intangibles	0
2.12 Obra Pública en Bienes de Dominio Público	0
2.13 Obra Pública en Bienes Propios	0
2.14 Acciones y Participaciones de Capital	0
2.15 Compra de Títulos y Valores	0
2.16 Concesión de Préstamos	0
2.17 Inversiones en Fideicomisos, Mandatos y Otros Análogos	0
2.18 Provisiones para Contingencias y Otras Erogaciones Especiales	0
2.19 Amortización de la Deuda Pública	0
2.20 Adeudos de Ejercicios Fiscales Anteriores (ADEFAS)	0
2.21 Otros Egresos Presupuestales No Contables	0
<b>3. Más Gastos Contables No Presupuestarios</b>	<b>360,216</b>
3.1 Estimaciones, Depreciaciones, Deterioros, Obsolescencia y Amortizaciones	97,766
3.2 Provisiones	0
3.3 Disminución de Inventarios	0
3.4 Otros Gastos	0
3.5 Inversión Pública no Capitalizable	0
3.6 Materiales y Suministros (Consumos)	262,450
3.7 Otros Gastos Contables No Presupuestales	0
<b>4. Total de Gasto Contable</b>	<b>26,698,484</b>

Bajo protesta de decir verdad declaramos que los Estados Financieros y sus notas, son razonablemente correctos y son responsabilidad del emisor.

  
 GERARDO NAVARRO ALVISO  
 COMISIONADO PRESIDENTE

  
 C.P. GABRIELA LOPEZ FRAGA  
 DIRECTORA DE ADMINISTRACIÓN Y FINANZAS

  
 C.P. ANAHI GUADALUPE CARDENAS JACOBO  
 ASISTENTE ADMINISTRATIVA

  
 C.P. MAYRA MARTINEZ MARTINEZ  
 AUXILIAR ADMINISTRATIVA

C.E.N.T. Y PUBLICA					
COMISION ESTATAL DE GASTOS Y LICITACIONES PUBLICAS (CEGAP) S.R.L.					
Estado de Situación Financiera Consolidada - LSI					
Al 31 de diciembre de 2023 y al 31 de diciembre de 2024 (P)					
(Miles)					
Concepto (P)	2024 (P)	31 de diciembre de 2023 (P)	Concepto (P)	2024 (P)	31 de diciembre de 2023 (P)
<b>ACTIVO</b>			<b>PASIVO</b>		
<b>Activo Circulante</b>			<b>Activo Circulante</b>		
a) Efectivo y Ecuivalentes (a1+a2+a3+a4+a5+a6)	954,343	1,221,546	a) Cuentas por Pagar a Corto Plazo (a1+a2+a3+a4+a5+a6+a7)	1,894,884	2,629,953
a1) Efectivo	10,000	10,000	a1) Servicios Prepagados por Pagar a Corto Plazo	76,409	487,440
a2) Bancos Tesorería	662,418	826,441	a2) Proveedores por Pagar a Corto Plazo	237,985	429,421
a3) Bancos Dependencia y Otros	0	0	a3) Cuentas de Ahorro por Pagar a Corto Plazo	0	0
a4) Inversiones Temporales (Máx. 3 meses)	0	0	a4) Participaciones y Aportaciones por Pagar a Corto Plazo	0	0
a5) Fondos con Aportación Específica	0	0	a5) Transferencias Contingentes por Pagar a Corto Plazo	0	0
a6) Depósitos de Fondos de Tercecos en Garantía y/o Administración	286,140	294,605	a6) Intereses, Comisiones y Otros Gastos de la Deuda Pública por Pagar a Corto Plazo	0	0
a7) Otros Efectivos y Ecuivalentes	0	0	a7) Retenciones y Contribuciones por Pagar a Corto Plazo	1,581,295	1,702,942
b) Derechos a Recibir Efectivo o Ecuivalentes (b1+b2+b3+b4+b5+b6+b7)	302,261	1,678,041	a8) Devoluciones de la Ley de Ingresos por Pagar a Corto Plazo	0	0
b1) Inversiones Financieras de Corto Plazo	0	0	a9) Otros Cuentas por Pagar a Corto Plazo	0	0
b2) Cuentas por Cobrar a Corto Plazo	0	1,193,530	b) Documentos por Pagar a Corto Plazo (b1+b2+b3)	0	0
b3) Deudas por Cobrar a Corto Plazo	302,261	328,511	b1) Documentos Comerciales por Pagar a Corto Plazo	0	0
b4) Ingresos por Recibir a Corto Plazo	0	0	b2) Documentos con Contratos por Obras Públicas por Pagar a Corto Plazo	0	0
b5) Deudas por Recibir de la Tesorería a Corto Plazo	0	0	b3) Otros Documentos por Pagar a Corto Plazo	0	0
b6) Préstamos Otorgados a Corto Plazo	0	0	c) Pasivos a Corto Plazo de la Deuda Pública a Largo Plazo (c1+c2)	0	0
b7) Otros Derechos a Recibir Efectivo o Ecuivalentes a Corto Plazo	0	0	c1) Pasivos a Corto Plazo de la Deuda Pública	0	0
c) Derechos a Recibir Bienes o Servicios (c1+c2+c3+c4+c5)	12,000	0	c2) Pasivos a Corto Plazo de Arrendamiento Financiero	0	0
c1) Anticipo a Proveedores por Adquisición de Bienes y Prestación de Servicios a Corto Plazo	12,000	0	d) Títulos y Valores a Corto Plazo	0	0
c2) Anticipo a Proveedores por Adquisición de Bienes Inmuebles y Muebles a Corto Plazo	0	0	e) Pasivos Diferidos a Corto Plazo (e1+e2+e3)	0	0
c3) Anticipo a Proveedores por Adquisición de Bienes Intangibles a Corto Plazo	0	0	e1) Ingresos Cobrados por Adelantado a Corto Plazo	0	0
c4) Anticipo a Contratistas por Obras Públicas a Corto Plazo	0	0	e2) Intereses Cobrados por Adelantado a Corto Plazo	0	0
c5) Otros Derechos a Recibir Bienes o Servicios a Corto Plazo	0	0	e3) Otros Pasivos Diferidos a Corto Plazo	0	0
d) Inventario (d1+d2+d3+d4+d5)	0	0	f) Fondos y Bienes de Tercecos en Garantía y/o Administración a Corto Plazo (f1+f2+f3+f4+f5+f6)	0	0
d1) Inventario de Mercaderías para Venta	0	0	f1) Fondos en Garantía a Corto Plazo	0	0
d2) Inventario de Mercaderías Terminadas	0	0	f2) Fondos en Administración a Corto Plazo	0	0
d3) Inventario de Mercaderías en Proceso de Elaboración	0	0	f3) Fondos Contingentes a Corto Plazo	0	0
d4) Inventario de Materiales Primos, Materiales y Suministros para Producción	0	0	f4) Fondos de Fideicomisos, Mandatos y Contratos Analógicos a Corto Plazo	0	0
d5) Bienes en Tránsito	0	0	f5) Otros Fondos de Tercecos en Garantía y/o Administración a Corto Plazo	0	0
e) Almacenes	0	0	f6) Bienes y Bienes en Garantía a Corto Plazo	0	0
f) Estimación por Pérdida o Débito de Bienes Circulantes (f1+f2)	0	0	g) Provisiones a Corto Plazo (g1+g2+g3+g4)	0	0
f1) Estimaciones para Cuentas Incobrables por Derechos a Recibir Efectivo o Ecuivalentes	0	0	g1) Provisiones para Demandas y Juicios a Corto Plazo	0	0
f2) Estimación por Débito de Inventario	0	0	g2) Provisiones para Contratos a Corto Plazo	0	0
g) Otros Bienes Circulantes (g1+g2+g3+g4)	0	0	g3) Otros Pasivos a Corto Plazo	0	0
g1) Valores en Garantía	0	0	g4) Otros Pasivos a Corto Plazo (g1+g2+g3)	0	0
g2) Bienes en Garantía (incluye depósitos de fondos)	0	0	h) Ingresos por Clasificar	0	0
g3) Bienes Otorgados de Embargos, Decomisos, Arrendamientos y Sociedades en Pago	0	0	i) Recaudación por Participar	0	0
g4) Aportación con Fondos de Tercecos	0	0	j) Otros Pasivos Circulantes	0	0
<b>II. Total de Activos Circulantes (II = a + b + c + d + e + f + g + h + i + j)</b>	1,273,174	2,720,587	<b>II. Total de Pasivos Circulantes (II = a + b + c + d + e + f + g + h + i + j)</b>	1,894,884	2,629,953
<b>Activo No Circulante</b>			<b>Pasivo No Circulante</b>		
a) Inversiones Financieras a Largo Plazo	0	0	a) Cuentas por Pagar a Largo Plazo	0	0
b) Derechos a Recibir Efectivo o Ecuivalentes a Largo Plazo	0	0	b) Documentos por Pagar a Largo Plazo	0	0
c) Bienes Inmuebles, Intangibles y Contribuciones en Proceso	5,679,375	5,629,203	c) Deuda Pública a Largo Plazo	0	0
d) Bienes Muebles	6,287,284	4,287,284	d) Pasivos Diferidos a Largo Plazo	0	0
e) Activos Intangibles	514,722	514,722	e) Fondos y Bienes de Tercecos en Garantía y/o Administración a Largo Plazo	0	0
f) Depreciación, Débitos y Amortizaciones Acumuladas de Bienes	-1,157,711	-1,503,111	f) Provisiones a Largo Plazo	0	0
g) Activos Diferidos	6,789,196	6,789,196	<b>III. Total de Pasivos No Circulantes (III = a + b + c + d + e + f)</b>	0	0
h) Estimación por Pérdida o Débito de Activos no Circulantes	0	0	<b>III. Total de Pasivos (III = II + III)</b>	1,894,884	2,629,953
i) Otros Activos no Circulantes	0	0	<b>RAZONDA PUBLICA/PATRIMONIO</b>		
<b>III. Total de Activos No Circulantes (III = a + b + c + d + e + f + g + h + i)</b>	12,388,670	12,446,628	<b>IA. Hacienda Pública/Patrimonio Contribuido (IA = a + b + c)</b>	372,954	372,954
<b>I. Total del Activo I = IA + III</b>	14,671,844	15,167,215	a) Aportaciones	0	0
			b) Donaciones de Capital	41,034	41,034
			c) Actualización de la Hacienda Pública/Patrimonio	330,719	330,719
			<b>IB. Hacienda Pública/Patrimonio Generalizado (IB = a + b + c + d + e)</b>	12,352,811	12,183,306
			a) Resultados del Ejercicio (Menos Débitos)	47,142	1,024,744
			b) Resultados de Ejercicios Anteriores	12,275,619	14,207,134
			c) Revalúos	0	0
			d) Financios	0	0
			e) Revaloraciones de Resultados de Ejercicios Anteriores	48,548	0
			<b>IC. Exceso o Insuficiencia en la Actualización de la Hacienda Pública/Patrimonio (IC = a + b + c)</b>	0	0
			a) Resultado por Pasivos Monetarios	0	0
			b) Resultado por Tenencia de Activos en Moneda	0	0
			<b>II. Total Hacienda Pública/Patrimonio (II = IA + IB + IC)</b>	12,724,895	13,525,116
			<b>IV. Total del Pasivo e Hacienda Pública/Patrimonio (IV = III + II)</b>	14,619,779	16,155,069

Se protesta de decir verdad los datos que los Estados Financieros y sus notas, son razonablemente correctos y son responsabilidad del emisor.

  
 C.E. NARVAEZ GUERRERO  
 COMISIONADO PRESIDENTE

  
 C.F. GARCIA DE LA FRAGA  
 DIRECTORA DE ADMINISTRACION Y FINANZAS

  
 C.F. ANAH GUZMÁN  
 ASISTENTE ADMINISTRATIVA

  
 S. MARIA MARTINEZ MARTINEZ  
 AUXILIAR ADMINISTRATIVA

CUENTA PÚBLICA							
COMISION ESTATAL DE GARANTIA DE ACCESO A LA INFORMACION PUBLICA (CEGAIP) (a)							
Informe Analítico de la Deuda Pública y Otros Pasivos - LDF							
Del 1 de Enero al 31 de Diciembre de 2024 (b)							
(PESOS)							
Denominación de la Deuda Pública y Otros Pasivos	Saldo al 31 de diciembre de 2023 (d)	Disposiciones del Periodo	Amortizaciones del Periodo	Revaluaciones, Reclasificaciones y Otros Ajustes	Saldo Final del Periodo (h)	Pago de Intereses del Periodo	Pago de Comisiones y demás costos asociados durante el Periodo (i)
(c)	(d)	(e)	(f)	(g)	hd+e-f+g	(j)	(i)
<b>1. Deuda Pública (1=A+B)</b>	0	0	0	0	0	0	0
<b>A. Corto Plazo (A=1+a2+a3)</b>	0	0	0	0	0	0	0
a1) Instituciones de Crédito	0	0	0	0	0	0	0
a2) Títulos y Valores	0	0	0	0	0	0	0
a3) Arrendamientos Financieros	0	0	0	0	0	0	0
<b>B. Largo Plazo (B=b1+b2+b3)</b>	0	0	0	0	0	0	0
b1) Instituciones de Crédito	0	0	0	0	0	0	0
b2) Títulos y Valores	0	0	0	0	0	0	0
b3) Arrendamientos Financieros	0	0	0	0	0	0	0
<b>2. Otros Pasivos</b>	<b>2,629,969</b>				<b>1,894,984</b>		
<b>3. Total de la Deuda Pública y Otros Pasivos</b>	<b>2,629,969</b>				<b>1,894,984</b>		
<b>4. Deuda Contingente 1 (informativo)</b>	0	0	0	0	0	0	0
A. Deuda Contingente 1					0		
B. Deuda Contingente 2					0		
C. Deuda Contingente XX					0		
<b>5. Valor de Instrumentos Bono Cupón Cero 2 (Informativo)</b>	0	0	0	0	0	0	0
A. Instrumento Bono Cupón Cero 1					0		
B. Instrumento Bono Cupón Cero 2					0		
C. Instrumento Bono Cupón Cero XX					0		

1. Se refiere a cualquier Financiamiento en función de garantía de pago definida, que sea asumida de manera solidaria o subsidiaria por las Entidades Federativas con sus Municipios, organismos descentralizados y empresas de participación estatal mayoritaria y filiales, locales o municipales, y por los Municipios con sus respectivos organismos descentralizados y empresas de participación municipal mayoritaria.

2. Se refiere al valor del Bono Cupón Cero que respalda el pago de los créditos asociados al mismo (Activo).

Obligaciones a Corto Plazo (k)	Monto Contratado (l)	Plazo Pactado (m)	Tasa de Interés (n)	Comisiones y Costos Relacionados (o)	Tasa Efectiva (p)
<b>6. Obligaciones a Corto Plazo (Informativo)</b>	0	0	0	0	0
A. Crédito 1					
B. Crédito 2					
C. Crédito XX					

Bajo protesta de decir verdad declaramos que los Estados Financieros y sus notas, son razonablemente correctos y son responsabilidad del emisor.

  
 C. JOSÉ GERARDO NAVARRO ALVISO  
 COMISIONADO PRESIDENTE

  
 C.P. GABRIELA CRUZ FRAGA  
 DIRECTORA DE ADMINISTRACIÓN Y FINANZAS

  
 C.P. ANAHÍ GUADALUPE CÁRDENAS JACOBO  
 ASISTENTE ADMINISTRATIVA

  
 C.B. MAYRA MARTÍNEZ MARTÍNEZ  
 AUXILIAR ADMINISTRATIVA

Cuenta Pública										
Comisión Estatal de Garantía de Acceso a la Información Pública (CEGAIP) (a)										
Informe Analítico de Obligaciones Diferentes de Financiamientos – LDF										
Del 1 de Enero al 31 de Diciembre de 2024 (b)										
(PESOS)										
Denominación de las Obligaciones Diferentes de Financiamiento	Fecha del Contrato	Fecha de inicio de operación del proyecto	Fecha de vencimiento	Monto de la inversión pactado	Plazo pactado	Monto promedio mensual del pago de la contraprestación	Monto promedio mensual del pago de la contraprestación correspondiente al pago de inversión	Monto pagado de la inversión al XX de XXXX de 20XX	Monto pagado de la inversión actualizado al XX de XXXX de 20XX	Saldo pendiente por pagar de la inversión al XX de XXXX de 20XX
(c)	(d)	(e)	(f)	(g)	(h)	(i)	(j)	(k)	(l)	(m = g - l)
<b>A. Asociaciones Público Privadas (APP's) (A=a+b+c+d)</b>	0	0	0	0	0	0	0	0	0	0
a) APP 1										0
b) APP 2										0
c) APP 3										0
d) APP XX										0
<b>B. Otros instrumentos (B=a+b+c+d)</b>	0	0	0	0	0	0	0	0	0	0
a) Otro instrumento 1										0
b) Otro instrumento 2										0
c) Otro instrumento 3										0
d) Otro instrumento XX										0
<b>C. Total de Obligaciones Diferentes de Financiamiento (C=A+B)</b>	0	0	0	0	0	0	0	0	0	0

Bajo protesta de decir verdad declaramos que los Estados Financieros y sus notas, son razonablemente correctos y son responsabilidad del emisor.

  
 LIC. JOSÉ GERARDO NAVARRO ALCIDO  
 COMISIONADO PRESIDENTE

  
 C.P. GABRIELA LÓPEZ FRAGA  
 DIRECTORA DE ADMINISTRACIÓN Y FINANZAS

  
 C.P. ANAHÍ GUADALUPE CÁRDENAS JACOBO  
 ASISTENTE ADMINISTRATIVA

  
 C.P. MAYRA MARTÍNEZ MARTÍNEZ  
 AUXILIAR ADMINISTRATIVA





CUENTA PÚBLICA  
COMISION ESTATAL DE GARANTIA DE ACCESO A LA INFORMACION PUBLICA (CEGAIP) (a)  
Balance Presupuestario - LDF  
Del 1 de Enero al 31 de Diciembre de 2024 (b)  
(PESOS)

Concepto (c)	Estimado/ Aprobado (d)	Devengado	Recaudado/ Pagado
<b>A. Ingresos Totales (A = A1+A2+A3)</b>	25,060,259	26,629,134	26,629,134
A1. Ingresos de Libre Disposición	0	712,768	712,768
A2. Transferencias Federales Etiquetadas	25,060,259	25,916,366	25,916,366
A3. Financiamiento Neto	0	0	0
<b>B. Egresos Presupuestarios<sup>1</sup> (B = B1+B2)</b>	25,060,259	26,600,718	26,524,309
B1. Gasto No Etiquetado (sin incluir Amortización de la Deuda Pública)	25,060,259	26,600,718	26,524,309
B2. Gasto Etiquetado (sin incluir Amortización de la Deuda Pública)	0	0	0
<b>C. Remanentes del Ejercicio Anterior (C = C1 + C2)</b>	0	684,352	684,352
C1. Remanentes de Ingresos de Libre Disposición aplicados en el periodo	0	684,352	684,352
C2. Remanentes de Transferencias Federales Etiquetadas aplicados en el periodo	0	0	0
<b>I. Balance Presupuestario (I = A - B + C)</b>	0	712,768	789,177
<b>II. Balance Presupuestario sin Financiamiento Neto (II = I - A3)</b>	0	712,768	789,177
<b>III. Balance Presupuestario sin Financiamiento Neto y sin Remanentes del Ejercicio Anterior (III = II - C)</b>	0	28,416	104,825

Concepto	Aprobado	Devengado	Pagado
<b>E. Intereses, Comisiones y Gastos de la Deuda (E = E1+E2)</b>	0	0	0
E1. Intereses, Comisiones y Gastos de la Deuda con Gasto No Etiquetado	0	0	0
E2. Intereses, Comisiones y Gastos de la Deuda con Gasto Etiquetado	0	0	0
<b>IV. Balance Primario (IV = III + E)</b>	0	28,416	104,825

Concepto	Estimado/ Aprobado	Devengado	Recaudado/ Pagado
<b>F. Financiamiento (F = F1 + F2)</b>	0	0	0
F1. Financiamiento con Fuente de Pago de Ingresos de Libre Disposición	0	0	0
F2. Financiamiento con Fuente de Pago de Transferencias Federales Etiquetadas	0	0	0
<b>G. Amortización de la Deuda (G = G1 + G2)</b>	0	0	0
G1. Amortización de la Deuda Pública con Gasto No Etiquetado	0	0	0
G2. Amortización de la Deuda Pública con Gasto Etiquetado	0	0	0
<b>A3. Financiamiento Neto (A3 = F - G)</b>	0	0	0

Concepto	Estimado/ Aprobado	Devengado	Recaudado/ Pagado
A1. Ingresos de Libre Disposición	0	712,768	712,768
A3.1 Financiamiento Neto con Fuente de Pago de Ingresos de Libre Disposición (A3.1 = F1 - G1)	0	0	0
F1. Financiamiento con Fuente de Pago de Ingresos de Libre Disposición	0	0	0
G1. Amortización de la Deuda Pública con Gasto No Etiquetado	0	0	0
B1. Gasto No Etiquetado (sin incluir Amortización de la Deuda Pública)	25,060,259	26,600,718	26,524,309
C1. Remanentes de Ingresos de Libre Disposición aplicados en el periodo		684,352	684,352
<b>V. Balance Presupuestario de Recursos Disponibles (V = A1 + A3.1 - B1 + C1)</b>	-25,060,259	-25,203,599	-25,127,190
<b>VI. Balance Presupuestario de Recursos Disponibles sin Financiamiento Neto (VI = V - A3.1)</b>	-25,060,259	-25,203,599	-25,127,190

Concepto	Estimado/ Aprobado	Devengado	Recaudado/ Pagado
A2. Transferencias Federales Etiquetadas	25,060,259	25,916,366	25,916,366
A3.2 Financiamiento Neto con Fuente de Pago de Transferencias Federales Etiquetadas (A3.2 = F2 - G2)	0	0	0
F2. Financiamiento con Fuente de Pago de Transferencias Federales Etiquetadas	0	0	0
G2. Amortización de la Deuda Pública con Gasto Etiquetado	0	0	0
B2. Gasto Etiquetado (sin incluir Amortización de la Deuda Pública)	0	0	0
C2. Remanentes de Transferencias Federales Etiquetadas aplicados en el periodo		0	0
VII. Balance Presupuestario de Recursos Etiquetados (VII = A2 + A3.2 - B2 + C2)	25,060,259	25,916,366	25,916,366
VIII. Balance Presupuestario de Recursos Etiquetados sin Financiamiento Neto (VIII = VII - A3.2)	25,060,259	25,916,366	25,916,366

Bajo protesta de decir verdad declaramos que los Estados Financieros y sus notas, son razonablemente correctos y son responsabilidad del emisor.



\_\_\_\_\_  
 LIC. JOSE GERARDO NAVARRO ALVISO  
 COMISIONADO PRESIDENTE



\_\_\_\_\_  
 C.P. GABRIELA LOPEZ FRAGA  
 DIRECTORA DE ADMINISTRACIÓN Y FINANZAS



\_\_\_\_\_  
 C.P. ANAHÍ GUADALUPE CÁRDENAS JACOBO  
 ASISTENTE ADMINISTRATIVA



\_\_\_\_\_  
 C.P. MAYRA MARTÍNEZ MARTÍNEZ  
 AUXILIAR ADMINISTRATIVA

Cuenta Pública						
Comisión Estatal de Garantía de Acceso a la Información Pública (CEGAIIP) (a)						
Estado Analítico de Ingresos Detallado - LDF						
Del 1 de Enero al 31 de Diciembre de 2024 (b)						
(PESOS)						
Concepto (c)	Ingreso					Diferencia (e)
	Estimado (d)	Ampliaciones/ (Reducciones)	Modificado	Devengado	Recaudado	
<b>Ingresos de Libre Disposición</b>						
A. Impuestos			0			0
B. Costos y Aportaciones de Seguridad Social			0			0
C. Contribuciones de Mejoras			0			0
D. Derechos			0			0
E. Productos			0			0
F. Aprovechamientos			0			0
G. Ingresos por Ventas de Bienes y Prestación Servicios	0	712,768	712,768	712,768	712,768	712,768
H. Participaciones			0			0
(H)=(H1+H2+H3+H4+H5+H6+H7+H8+H9+H10+H11)	0	0	0	0	0	0
H1) Fondo General de Participaciones			0			0
H2) Fondo de Fomento Municipal			0			0
H3) Fondo de Fiscalización y Recaudación			0			0
H4) Fondo de Compensación			0			0
H5) Fondo de Extracción de Hidrocarburos			0			0
H6) Impuesto Especial Sobre Producción y Servicios			0			0
H7) 0.136% de la Recaudación Federal Participable			0			0
H8) 3.17% Sobre Extracción de Petróleo			0			0
H9) Gasolinas y Diésel			0			0
H10) Fondo del Impuesto Sobre la Renta			0			0
H11) Fondo de Estabilización de los Ingresos de las Entidades Federativas			0			0
I. Incentivos Derivados de la Colaboración Fiscal			0			0
(I)=(I1+I2+I3+I4+I5)	0	0	0	0	0	0
I1) Tenencia o Uso de Vehículos			0			0
I2) Fondo de Compensación (SAN)			0			0
I3) Impuesto Sobre Automóviles Nuevos			0			0
I4) Fondo de Compensación de Repuestos-Intermedios			0			0
I5) Otros Incentivos Económicos			0			0
J. Transferencias y Asignaciones			0			0
K. Convenios			0			0
K1) Otros Convenios y Subsidios	0	0	0	0	0	0
L. Otros Ingresos de Libre Disposición (L=H1+I2)			0			0
L1) Participaciones en Ingresos Locales	0	0	0	0	0	0
L2) Otros Ingresos de Libre Disposición	0	0	0	0	0	0
<b>I. Total de Ingresos de Libre Disposición</b> (I=A+B+C+D+E+F+G+H+I+J+K+L)	0	712,768	712,768	712,768	712,768	712,768
<b>Ingresos Excedentes de Ingresos de Libre Disposición</b>						712,768
<b>Transferencias Federales Etiquetadas</b>						
A. Aportaciones (A=A1+A2+A3+A4+A5+A6+A7+A8)			0			0
A1) Fondo de Aportaciones para la Nómina Educativa y Gasto Operativo			0			0
A2) Fondo de Aportaciones para los Servicios de Salud			0			0
A3) Fondo de Aportaciones para la Infraestructura Social			0			0
A4) Fondo de Aportaciones para el Fortalecimiento de los Municipios y de las Demarcaciones Territoriales del Distrito Federal			0			0
A5) Fondo de Aportaciones Múltiples			0			0
A6) Fondo de Aportaciones para la Educación Tecnológica y de Adultos			0			0
A7) Fondo de Aportaciones para la Seguridad Pública de los Estados y del Distrito Federal			0			0
A8) Fondo de Aportaciones para el Fortalecimiento de las Entidades Federativas			0			0
B. Convenios (B=B1+B2+B3+B4)			0			0
B1) Convenios de Protección Social en Salud			0			0
B2) Convenios de Descentralización			0			0
B3) Convenios de Reasignación			0			0
B4) Otros Convenios y Subsidios			0			0
C. Fondos Distintos de Aportaciones (C=C1+C2)			0			0
C1) Fondo para Entidades Federativas y Municipios Productores de Hidrocarburos			0			0
C2) Fondo Minero			0			0
D. Transferencias, Asignaciones, Subsidios y Subvenciones, y Pensiones y Jubilaciones	25,060,259	856,113	25,916,372	25,916,366	25,916,366	856,107
E. Otras Transferencias Federales Etiquetadas			0			0
<b>II. Total de Transferencias Federales Etiquetadas (II = A + B + C + D + E)</b>	<b>25,060,259</b>	<b>856,113</b>	<b>25,916,372</b>	<b>25,916,366</b>	<b>25,916,366</b>	<b>856,107</b>

Concepto (c)	Ingreso					Diferencia (e)
	Estimado (d)	Ampliaciones/ (Reducciones)	Modificado	Devengado	Recaudado	
II. Ingresos Derivados de Financiamientos (II = A)	0	0	0	0	0	0
A. Ingresos Derivados de Financiamientos			0			0
IV. Total de Ingresos (IV = I + II + III)	25,960,259	1,568,881	26,629,140	26,629,134	26,629,134	1,568,875
<b>Datos Informativos</b>						
1. Ingresos Derivados de Financiamientos con Fuente de Pago de Ingresos de Libre Disposición			0			0
2. Ingresos Derivados de Financiamientos con Fuente de Pago de Transferencias Federales Etiquetadas			0			0
3. Ingresos Derivados de Financiamientos (3 = 1 + 2)	0	0	0	0	0	0

Bajo protesta de decir verdad declaramos que los Estados Financieros y sus notas, son razonablemente correctos y son responsabilidad del emisor.



RICARDO GERARDO NAVARRO ALVISO  
COMISIONADO PRESIDENTE



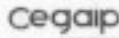
C.P. GABRIELA LOPEZ FRAGA  
DIRECTORA DE ADMINISTRACIÓN Y FINANZAS



C.P. ANAHÍ GUADALUPE CÁRDENAS JACOBO  
ASISTENTE ADMINISTRATIVA



C.P. MAYRA MARTÍNEZ MARTÍNEZ  
AUXILIAR ADMINISTRATIVA



**CUENTA PUBLICA**  
**COMISION ESTATAL DE GARANTIA DE ACCESO A LA INFORMACION PUBLICA (CEGAIP) (H)**  
**Estado Analítico del Ejercicio del Presupuesto de Egresos Desagregado - LDF**  
**Clasificación por Objeto del Gasto (Capítulo y Concepto)**  
**Del 1 de Enero al 31 de Diciembre de 2024 (H)**  
**(PESOS)**

Concepto (c)	Egresos					Subejercicio (s)
	Aprobado (A)	Ampliaciones (Producciones)	Modificado	Devengado	Pagado	
<b>I. Gasto No Etiquetado (I=A+B+C+D+E+F+G+H+I)</b>	<b>25,846,238</b>	<b>1,574,354</b>	<b>28,638,613</b>	<b>28,608,718</b>	<b>28,534,309</b>	<b>37,885</b>
<b>A. Servicios Personales (A=A1+A2+A3+A4+A5+A6+A7)</b>	<b>22,993,891</b>	<b>1,171,752</b>	<b>24,165,643</b>	<b>24,165,643</b>	<b>24,089,234</b>	<b>0</b>
a1) Remuneraciones al Personal de Carácter Permanente	13,127,412	41,649	13,169,061	13,169,061	13,169,061	0
a2) Remuneraciones al Personal de Carácter Transitorio	0	776,096	776,096	776,096	776,096	0
a3) Remuneraciones Adicionales y Especiales	3,951,628	249,203	4,210,830	4,210,830	4,210,830	0
a4) Seguridad Social	3,489,884	214,241	3,715,043	3,715,043	3,698,635	0
a5) Otras Prestaciones Sociales y Económicas	2,092,104	296,645	2,348,149	2,348,149	2,348,149	0
a6) Previsiones	0	0	0	0	0	0
a7) Pago de Estímulos a Servidores Públicos	323,663	162,804	486,467	486,463	486,463	0
<b>B. Materiales y Suministros (B=B1+B2+B3+B4+B5+B6+B7+B8+B9)</b>	<b>339,260</b>	<b>70,594</b>	<b>267,456</b>	<b>262,456</b>	<b>262,456</b>	<b>6</b>
b1) Materiales de Administración, Emisión de Documentos y Artículos Oficiales	162,798	44,510	118,362	118,356	118,356	6
b2) Alimentos y Utensilios	25,006	4,889	29,895	29,895	29,895	0
b3) Materias Primas y Materiales de Producción y Comercialización	0	0	0	0	0	0
b4) Materiales y Artículos de Construcción y de Reparación	5,000	2,181	2,015	2,015	2,015	0
b5) Productos Químicos, Farmacéuticos y de Laboratorio	0	492	492	492	492	0
b6) Combustibles, Lubricantes y Aditivos	80,000	13,600	96,600	96,600	96,600	0
b7) Vestuario, Blancos, Prendas de Protección y Artículos Deportivos	0	2,320	2,320	2,320	2,320	0
b8) Materiales y Suministros Para Seguridad	0	0	0	0	0	0
b9) Herramientas, Refacciones y Accesorios Menores	81,500	52,710	10,798	10,798	10,798	0
<b>C. Servicios Generales (C=C1+C2+C3+C4+C5+C6+C7+C8)</b>	<b>1,727,198</b>	<b>483,487</b>	<b>2,210,515</b>	<b>2,172,625</b>	<b>2,172,625</b>	<b>37,889</b>
c1) Servicios Básicos	245,600	31,791	213,719	213,719	213,719	0
c2) Servicios de Arrendamiento	1,082,622	167,486	1,250,628	1,250,628	1,250,628	0
c3) Servicios Profesionales, Científicos, Técnicos y Otros Servicios	60,000	228,061	292,061	254,343	254,343	37,718
c4) Servicios Financieros, Bancarios y Comerciales	45,500	29,996	76,496	76,324	76,324	172
c5) Servicios de Instalación, Reparación, Mantenimiento y Conservación	75,985	5,151	70,836	70,830	70,830	0
c6) Servicios de Comunicación Social y Publicidad	39,000	12,515	7,695	7,695	7,695	0
c7) Servicios de Tránsito y Viajes	180,000	21,234	201,234	201,234	201,234	0
c8) Servicios Oficiales	10,000	7,542	80,542	80,542	80,542	0
c9) Otros Servicios Generales	500	12,410	17,910	17,910	17,910	0
<b>D. Transferencias, Asignaciones, Subsidios y Otras Ayudas (D=D1+D2+D3+D4+D5+D6+D7+D8+D9)</b>	<b>0</b>	<b>0</b>	<b>0</b>	<b>0</b>	<b>0</b>	<b>0</b>
d1) Transferencias Internas y Asignaciones al Sector Público	0	0	0	0	0	0
d2) Transferencias al Resto del Sector Público	0	0	0	0	0	0
d3) Subsidios y Subvenciones	0	0	0	0	0	0
d4) Ayudas Sociales	0	0	0	0	0	0
d5) Pensiones y Jubilaciones	0	0	0	0	0	0
d6) Transferencias a Fideicomisos, Mandatos y Otros Análogos	0	0	0	0	0	0
d7) Transferencias a la Seguridad Social	0	0	0	0	0	0
d8) Donativos	0	0	0	0	0	0
d9) Transferencias al Exterior	0	0	0	0	0	0
<b>E. Bienes Muebles, Inmuebles e Intangibles (E=E1+E2+E3+E4+E5+E6+E7+E8+E9)</b>	<b>0</b>	<b>0</b>	<b>0</b>	<b>0</b>	<b>0</b>	<b>0</b>
e1) Mobiliario y Equipo de Administración	0	0	0	0	0	0
e2) Mobiliario y Equipo Educativo y Recreativo	0	0	0	0	0	0
e3) Equipo e Instrumental Médico y de Laboratorio	0	0	0	0	0	0
e4) Vehículos y Equipo de Transporte	0	0	0	0	0	0
e5) Equipo de Defensa y Seguridad	0	0	0	0	0	0
e6) Maquinaria, Otros Equipos y Herramientas	0	0	0	0	0	0
e7) Activos Biológicos	0	0	0	0	0	0
e8) Bienes Inmuebles	0	0	0	0	0	0
e9) Activos Intangibles	0	0	0	0	0	0
<b>F. Inversión Pública (F=F1+F2+F3)</b>	<b>0</b>	<b>0</b>	<b>0</b>	<b>0</b>	<b>0</b>	<b>0</b>
f1) Obra Pública en Bienes de Dominio Público	0	0	0	0	0	0
f2) Obra Pública en Bienes Propios	0	0	0	0	0	0
f3) Proyectos Productivos y Acciones de Fomento	0	0	0	0	0	0
<b>G. Inversiones Financieras y Otras Provisiones (G=G1+G2+G3+G4+G5+G6+G7)</b>	<b>0</b>	<b>0</b>	<b>0</b>	<b>0</b>	<b>0</b>	<b>0</b>
g1) Inversiones Para el Fomento de Actividades Productivas	0	0	0	0	0	0
g2) Acciones y Participaciones de Capital	0	0	0	0	0	0
g3) Compra de Títulos y Valores	0	0	0	0	0	0
g4) Concesión de Préstamos	0	0	0	0	0	0
g5) Inversiones en Fideicomisos, Mandatos y Otros Análogos	0	0	0	0	0	0
g6) Fideicomiso de Desastres Naturales (Informativo)	0	0	0	0	0	0
g7) Otras Inversiones Financieras	0	0	0	0	0	0
g8) Provisiones para Contingencias y Otras erogaciones Especiales	0	0	0	0	0	0
<b>H. Participaciones y Aportaciones (H=H1+H2+H3)</b>	<b>0</b>	<b>0</b>	<b>0</b>	<b>0</b>	<b>0</b>	<b>0</b>
h1) Participaciones	0	0	0	0	0	0
h2) Aportaciones	0	0	0	0	0	0
h3) Convenios	0	0	0	0	0	0
<b>I. Deuda Pública (I=I1+I2+I3+I4+I5+I6+I7)</b>	<b>0</b>	<b>0</b>	<b>0</b>	<b>0</b>	<b>0</b>	<b>0</b>
i1) Amortización de la Deuda Pública	0	0	0	0	0	0
i2) Intereses de la Deuda Pública	0	0	0	0	0	0
i3) Comisiones de la Deuda Pública	0	0	0	0	0	0
i4) Gastos de la Deuda Pública	0	0	0	0	0	0
i5) Costo por Coberturas	0	0	0	0	0	0
i6) Apoyos Financieros	0	0	0	0	0	0
i7) Adesivos de Ejercicios Fiscales Anteriores (ADEFAS)	0	0	0	0	0	0
<b>II. Gasto Etiquetado (II=A+B+C+D+E+F+G+H+I)</b>	<b>0</b>	<b>214,772</b>	<b>214,772</b>	<b>0</b>	<b>0</b>	<b>214,772</b>
<b>A. Servicios Personales (II=A1+A2+A3+A4+A5+A6+A7)</b>	<b>0</b>	<b>0</b>	<b>0</b>	<b>0</b>	<b>0</b>	<b>0</b>
a1) Remuneraciones al Personal de Carácter Permanente	0	0	0	0	0	0
a2) Remuneraciones al Personal de Carácter Transitorio	0	0	0	0	0	0
a3) Remuneraciones Adicionales y Especiales	0	0	0	0	0	0
a4) Seguridad Social	0	0	0	0	0	0
a5) Otras Prestaciones Sociales y Económicas	0	0	0	0	0	0
a6) Previsiones	0	0	0	0	0	0
a7) Pago de Estímulos a Servidores Públicos	0	0	0	0	0	0
<b>B. Materiales y Suministros (II=B1+B2+B3+B4+B5+B6+B7+B8+B9)</b>	<b>0</b>	<b>0</b>	<b>0</b>	<b>0</b>	<b>0</b>	<b>0</b>
b1) Materiales de Administración, Emisión de Documentos y Artículos Oficiales	0	0	0	0	0	0
b2) Alimentos y Utensilios	0	0	0	0	0	0
b3) Materias Primas y Materiales de Producción y Comercialización	0	0	0	0	0	0
b4) Materiales y Artículos de Construcción y de Reparación	0	0	0	0	0	0
b5) Productos Químicos, Farmacéuticos y de Laboratorio	0	0	0	0	0	0
b6) Combustibles, Lubricantes y Aditivos	0	0	0	0	0	0

*[Handwritten signature]*

*[Handwritten mark]*


Concepto (c)	Egresos					Subejercicio (e)
	Aprobado (d)	Ampliaciones/ (Reducciones)	Modificado	Devengado	Pagado	
b7) Vestuario, Blancos, Prendas de Protección y Artículos Deportivos			0			0
b8) Materiales y Suministros Para Seguridad			0			0
b9) Herramientas, Refacciones y Accesorios Menores			0			0
C. Servicios Generales (C=c1+c2+c3+c4+c5+c6+c7+c8+c9)	0	214,772	214,772	0	0	214,772
c1) Servicios Básicos			0			0
c2) Servicios de Arrendamiento			0			0
c3) Servicios Profesionales, Científicos, Técnicos y Otros Servicios			0			0
c4) Servicios Financieros, Bancarios y Comerciales	0	179	179	0	0	179
c5) Servicios de Instalación, Reparación, Mantenimiento y Conservación			0			0
c6) Servicios de Comunicación Social y Publicidad			0			0
c7) Servicios de Traslado y Viáticos			0			0
c8) Servicios Oficiales			0			0
c9) Otros Servicios Generales	0	214,594	214,594	0	0	214,594
D. Transferencias, Asignaciones, Subsidios y Otras Ayudas (D=d1+d2+d3+d4+d5+d6+d7+d8+d9)	0	0	0	0	0	0
d1) Transferencias Internas y Asignaciones al Sector Público			0			0
d2) Transferencias al Resto del Sector Público			0			0
d3) Subsidios y Subvenciones			0			0
d4) Ayudas Sociales			0			0
d5) Pensiones y Abfiliaciones			0			0
d6) Transferencias a Fideicomisos, Mandatos y Otros Análogos			0			0
d7) Transferencias a la Seguridad Social			0			0
d8) Donativos			0			0
d9) Transferencias al Exterior			0			0
E. Bienes Muebles, Inmuebles e Intangibles (E=e1+e2+e3+e4+e5+e6+e7+e8+e9)	0	0	0	0	0	0
e1) Mobiliario y Equipo de Administración			0			0
e2) Mobiliario y Equipo Educativo y Recreativo			0			0
e3) Equipo e Instrumental Médico y de Laboratorio			0			0
e4) Vehículos y Equipo de Transporte			0			0
e5) Equipo de Defensa y Seguridad			0			0
e6) Maquinaria, Otros Equipos y Herramientas			0			0
e7) Activos Biológicos			0			0
e8) Bienes Inmuebles			0			0
e9) Activos Intangibles			0			0
F. Inversión Pública (F=f1+f2+f3)	0	0	0	0	0	0
f1) Obra Pública en Bienes de Dominio Público			0			0
f2) Obra Pública en Bienes Propios			0			0
f3) Proyectos Productivos y Acciones de Fomento			0			0
G. Inversiones Financieras y Otras Provisiones (G=g1+g2+g3+g4+g5+g6+g7)	0	0	0	0	0	0
g1) Inversiones Para el Fomento de Actividades Productivas			0			0
g2) Acciones y Participaciones de Capital			0			0
g3) Compra de Títulos y Valores			0			0
g4) Concesión de Préstamos			0			0
g5) Inversiones en Fideicomisos, Mandatos y Otros Análogos			0			0
Fideicomiso de Desastres Naturales (Informativo)			0			0
g6) Otras Inversiones Financieras			0			0
g7) Provisiones para Contingencias y Otras Exigencias Especiales			0			0
H. Participaciones y Aportaciones (H=h1+h2+h3)	0	0	0	0	0	0
h1) Participaciones			0			0
h2) Aportaciones			0			0
h3) Convenios			0			0
I. Deuda Pública (I=i1+i2+i3+i4+i5+i6+i7)	0	0	0	0	0	0
i1) Amortización de la Deuda Pública			0			0
i2) Intereses de la Deuda Pública			0			0
i3) Comisiones de la Deuda Pública			0			0
i4) Gastos de la Deuda Pública			0			0
i5) Costo por Coberturas			0			0
i6) Apoyos Financieros			0			0
i7) Adulcos de Ejercicios Fiscales Anteriores (ADEFAS)			0			0
<b>III. Total de Egresos (III = I + H)</b>	<b>26,868,259</b>	<b>1,793,136</b>	<b>26,451,363</b>	<b>26,490,716</b>	<b>26,524,106</b>	<b>252,667</b>

Bajo protesta de decir verdad declaramos que los Estados Financieros y sus notas, son razonablemente correctos y son responsabilidad del emisor.

  
 LIC. JUAN GUERRERO SILVA MARTÍNEZ  
 COMISIONADO PRESIDENTE

  
 C.P. ANAÍ GUADALUPE CÁRDENAS JACOBO  
 DIRECTORA DE ADMINISTRACIÓN Y FINANZAS

  
 C.P. ANAÍ GUADALUPE CÁRDENAS JACOBO  
 ASISTENTE ADMINISTRATIVA

  
 C.P. MAYRA MARTÍNEZ MARTÍNEZ  
 AUXILIAR ADMINISTRATIVA

Cuenta Pública						
Comisión Estatal de Garantía de Acceso a la Información Pública (CEGAIP) (A)						
Estado Analítico del Ejercicio del Presupuesto de Egresos Detallado - LDF						
Clasificación Administrativa						
Del 1 de Enero al 31 de Diciembre de 2024 (B)						
(PESOS)						
Concepto (C)	Egresos					Subejercicio (E)
	Aprobado (D)	Ampliaciones/ (Reducciones)	Modificado	Devengado	Pagado	
<b>I. Gasto No Etiquetado (I=A+B+C+D+E+F+G+H)</b>	<b>25,060,259</b>	<b>1,571,354</b>	<b>26,631,613</b>	<b>26,600,718</b>	<b>26,524,309</b>	<b>37,895</b>
PRESIDENCIA	2,700,125	375,005	3,075,131	3,075,131	3,075,131	0
COMISIONADO NUMERARIO 1	2,637,584	412,696	3,050,280	3,050,280	3,050,280	0
COMISIONADO NUMERARIO 2	2,637,584	280,656	2,918,240	2,918,240	2,918,240	0
SECRETARÍA DE PLENO	1,639,484	-145,630	1,493,854	1,493,854	1,493,854	0
SECRETARÍA TÉCNICA	834,191	-480,598	373,592	373,592	373,592	0
DIRECCIÓN GENERAL DEL SEDA	793,236	-793,236	0	0	0	0
DIRECCIÓN DE VIGILANCIA, ANÁLISIS Y GESTIÓN DOCUMENTAL	721,226	49,119	770,345	770,345	770,345	0
DIRECCIÓN DE DATOS PERSONALES	721,226	49,269	770,524	770,524	770,524	0
DIRECCIÓN DE CAPACITACIÓN Y VINCULACIÓN	953,860	71,577	1,025,437	1,025,437	1,025,437	0
DIRECCIÓN DE TECNOLOGÍAS DE LA INFORMACIÓN	721,226	289,872	1,011,097	1,011,097	1,011,097	0
DIRECCIÓN DE ADMINISTRACIÓN Y FINANZAS	4,138,617	-5,240	4,133,377	4,095,476	4,095,476	37,895
UNIDAD DE COMUNICACIÓN SOCIAL	629,937	167,272	797,199	797,199	797,199	0
DIRECCIÓN JURÍDICA	878,604	60,933	939,537	939,537	939,537	0
UNIDAD DE TRANSPARENCIA	723,150	20,104	743,254	743,254	743,254	0
UNIDAD DE NOTIFICACIONES	696,910	291,353	988,263	988,263	978,211	0
UNIDAD DE VERIFICACIONES	882,403	401,125	1,283,528	1,283,528	1,260,372	0
UNIDAD DE ATENCIÓN DE DENUNCIAS	491,624	222,739	714,363	714,363	700,081	0
CONTRALORÍA INTERNA	1,176,118	184,805	1,360,923	1,360,923	1,354,127	0
OFICIA DE PARTES	508,007	51,938	559,945	559,945	549,533	0
COORDINACIÓN DE ARCHIVOS	314,852	29,339	344,140	344,140	337,732	0
OFICIA DE DATOS PERSONALES	260,354	24,234	284,588	284,588	279,286	0
ÁREA DE CUMPLIMIENTO	0	0	0	0	0	0
<b>II. Gasto Etiquetado (II=A+B+C+D+E+F+G+H)</b>	<b>0</b>	<b>214,772</b>	<b>214,772</b>	<b>0</b>	<b>0</b>	<b>214,772</b>
PRESIDENCIA	0	0	0	0	0	0
COMISIONADO NUMERARIO 1	0	0	0	0	0	0
COMISIONADO NUMERARIO 2	0	0	0	0	0	0
SECRETARÍA DE PLENO	0	0	0	0	0	0
SECRETARÍA TÉCNICA	0	0	0	0	0	0
DIRECCIÓN GENERAL DEL SEDA	0	0	0	0	0	0
DIRECCIÓN DE VIGILANCIA, ANÁLISIS Y GESTIÓN DOCUMENTAL	0	0	0	0	0	0
DIRECCIÓN DE DATOS PERSONALES	0	0	0	0	0	0
DIRECCIÓN DE CAPACITACIÓN Y VINCULACIÓN	0	214,772	214,772	0	0	214,772
DIRECCIÓN DE TECNOLOGÍAS DE LA INFORMACIÓN	0	0	0	0	0	0
DIRECCIÓN DE ADMINISTRACIÓN Y FINANZAS	0	0	0	0	0	0
UNIDAD DE COMUNICACIÓN SOCIAL	0	0	0	0	0	0
DIRECCIÓN JURÍDICA	0	0	0	0	0	0
UNIDAD DE TRANSPARENCIA	0	0	0	0	0	0
UNIDAD DE NOTIFICACIONES	0	0	0	0	0	0
UNIDAD DE VERIFICACIONES	0	0	0	0	0	0
UNIDAD DE ATENCIÓN DE DENUNCIAS	0	0	0	0	0	0
CONTRALORÍA INTERNA	0	0	0	0	0	0
OFICIA DE PARTES	0	0	0	0	0	0
COORDINACIÓN DE ARCHIVOS	0	0	0	0	0	0
OFICIA DE DATOS PERSONALES	0	0	0	0	0	0
ÁREA DE CUMPLIMIENTO	0	0	0	0	0	0
<b>III. Total de Egresos (III = I + II)</b>	<b>25,060,259</b>	<b>1,793,126</b>	<b>26,853,385</b>	<b>26,600,718</b>	<b>26,524,309</b>	<b>252,667</b>

Bajo protesta de decir verdad declaramos que los Estados Financieros y sus notas, son razonablemente correctos y son responsabilidad del emisor.

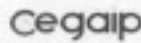
  
 LIC. JOSÉ GERARDO NAVARRO ALVISO  
 COMISIONADO PRESIDENTE

  
 C.P. GABRIELA LÓPEZ FRAGA  
 DIRECTORA DE ADMINISTRACIÓN Y FINANZAS

  
 C.P. ANAHÍ GUADALUPE CARDENAS JACOBO  
 ASISTENTE ADMINISTRATIVA

  
 C.P. MAYRA MARTÍNEZ MARTÍNEZ  
 AUXILIAR ADMINISTRATIVA





CUENTA PÚBLICA  
COMISIÓN ESTATAL DE GARANTÍA DE ACCESO A LA INFORMACIÓN PÚBLICA (CEGAIP) (a)  
Estado Analítico del Ejercicio del Presupuesto de Egresos Detallado - LDF  
Clasificación Funcional (Finalidad y Función)  
Del 1 de Enero al 31 de Diciembre de 2024 (b)  
(PESOS)

Concepto (c)	Egresos					Subejercicio (e)
	Aprobado (d)	Ampliaciones/ (Reducciones)	Modificado	Devengado	Pagado	
<b>I. Gasto No Etiquetado (I=A+B+C+D)</b>	<b>25,668,259</b>	<b>1,578,354</b>	<b>26,638,613</b>	<b>26,600,718</b>	<b>26,524,309</b>	<b>37,895</b>
<b>A. Gobierno (A=a1+a2+a3+a4+a5+a6+a7+a8)</b>	<b>25,668,259</b>	<b>1,578,354</b>	<b>26,638,613</b>	<b>26,600,718</b>	<b>26,524,309</b>	<b>37,895</b>
a1) Legislación			0			0
a2) Justicia			0			0
a3) Coordinación de la Política de Gobierno			0			0
a4) Relaciones Exteriores			0			0
a5) Asuntos Financieros y Hacendarios			0			0
a6) Seguridad Nacional			0			0
a7) Asuntos de Orden Público y de Seguridad Interior			0			0
a8) Otros Servicios Generales	25,668,259	1,578,354	26,638,613	26,600,718	26,524,309	37,895
<b>B. Desarrollo Social (B=b1+b2+b3+b4+b5+b6+b7)</b>	<b>0</b>	<b>0</b>	<b>0</b>	<b>0</b>	<b>0</b>	<b>0</b>
b1) Protección Ambiental			0			0
b2) Vivienda y Servicios a la Comunidad			0			0
b3) Salud			0			0
b4) Recreación, Cultura y Otras Manifestaciones Sociales			0			0
b5) Educación			0			0
b6) Protección Social			0			0
b7) Otros Asuntos Sociales			0			0
<b>C. Desarrollo Económico (C=c1+c2+c3+c4+c5+c6+c7+c8+c9)</b>	<b>0</b>	<b>0</b>	<b>0</b>	<b>0</b>	<b>0</b>	<b>0</b>
c1) Asuntos Económicos, Comerciales y Laborales en General			0			0
c2) Agropecuaria, Silvicultura, Pesca y Caza			0			0
c3) Combustibles y Energía			0			0
c4) Minería, Manufacturas y Construcción			0			0
c5) Transporte			0			0
c6) Comunicaciones			0			0
c7) Turismo			0			0
c8) Ciencia, Tecnología e Innovación			0			0
c9) Otras Industrias y Otros Asuntos Económicos			0			0
<b>D. Otras No Clasificadas en Funciones Anteriores (D=d1+d2+d3+d4)</b>	<b>0</b>	<b>0</b>	<b>0</b>	<b>0</b>	<b>0</b>	<b>0</b>
d1) Transacciones de la Deuda Pública / Costo Financiero de la Deuda			0			0
d2) Transferencias, Participaciones y Aportaciones Entre Diferentes Niveles y Órdenes de Gobierno			0			0
d3) saneamiento del Sistema Financiero			0			0
d4) Adeudos de Ejercicios Fiscales Anteriores			0			0
<b>II. Gasto Etiquetado (II=A+B+C+D)</b>	<b>0</b>	<b>214,772</b>	<b>214,772</b>	<b>0</b>	<b>0</b>	<b>214,772</b>
<b>A. Gobierno (A=a1+a2+a3+a4+a5+a6+a7+a8)</b>	<b>0</b>	<b>0</b>	<b>0</b>	<b>0</b>	<b>0</b>	<b>0</b>
a1) Legislación			0			0
a2) Justicia			0			0
a3) Coordinación de la Política de Gobierno			0			0
a4) Relaciones Exteriores			0			0
a5) Asuntos Financieros y Hacendarios			0			0
a6) Seguridad Nacional			0			0
a7) Asuntos de Orden Público y de Seguridad Interior			0			0
a8) Otros Servicios Generales			0			0
<b>B. Desarrollo Social (B=b1+b2+b3+b4+b5+b6+b7)</b>	<b>0</b>	<b>214,772</b>	<b>214,772</b>	<b>0</b>	<b>0</b>	<b>214,772</b>
b1) Protección Ambiental			0			0
b2) Vivienda y Servicios a la Comunidad			0			0
b3) Salud			0			0
b4) Recreación, Cultura y Otras Manifestaciones Sociales			0			0
b5) Educación			0			0
b6) Protección Social			0			0
b7) Otros Asuntos Sociales	0	214,772	214,772	0	0	214,772
<b>C. Desarrollo Económico (C=c1+c2+c3+c4+c5+c6+c7+c8+c9)</b>	<b>0</b>	<b>0</b>	<b>0</b>	<b>0</b>	<b>0</b>	<b>0</b>
c1) Asuntos Económicos, Comerciales y Laborales en General			0			0
c2) Agropecuaria, Silvicultura, Pesca y Caza			0			0
c3) Combustibles y Energía			0			0
c4) Minería, Manufacturas y Construcción			0			0
c5) Transporte			0			0
c6) Comunicaciones			0			0
c7) Turismo			0			0
c8) Ciencia, Tecnología e Innovación			0			0
c9) Otras Industrias y Otros Asuntos Económicos			0			0

Concepto (c)	Egresos					Subejercicio (e)
	Aprobado (d)	Ampliaciones/ (Reducciones)	Modificado	Devengado	Pagado	
D. Otras No Clasificadas en Funciones Anteriores (D=d1+d2+d3+d4)	0	0	0	0	0	0
d1) Transacciones de la Deuda Pública / Costo Financiero de la Deuda			0			0
d2) Transferencias, Participaciones y Aportaciones Entre Diferentes Niveles y Ordenes de Gobierno			0			0
d3) Saneamiento del Sistema Financiero			0			0
d4) Adeudos de Ejercicios Fiscales Anteriores			0			0
II. Total de Egresos (II = I + D)	25,066,258	1,793,126	26,853,385	26,690,718	26,524,309	252,667

Bajo protesta de decir verdad declaramos que los Estados Financieros y sus notas, son razonablemente correctos y son responsabilidad del emisor.

  
 C.P. JOSÉ GERARDO NAVARRO ALVARADO  
 COMISIONADO PRESIDENTE


  
 C.P. GABRIELA LÓPEZ FRAGA  
 DIRECTORA DE ADMINISTRACIÓN Y FINANZAS


  
 C.P. ANAHI GUADALUPE CARDENAS JACOBO  
 ASISTENTE ADMINISTRATIVA


  
 C.P. MAYRA MARTÍNEZ MARTÍNEZ  
 AUXILIAR ADMINISTRATIVA


Concepto (c)	Egresos					Subejercicio (e)
	Aprobado (d)	Ampliaciones/ (Reducciones)	Modificado	Devengado	Pagado	
<b>I. Gasto No Etiquetado (I=A+B+C+D+E+F)</b>	22,993,891	1,171,752	24,165,643	24,165,643	24,989,234	0
A. Personal Administrativo y de Servicio Público	22,993,891	1,171,752	24,165,643	24,165,643	24,989,234	0
B. Magisterio			0			0
C. Servicios de Salud (C=c1+c2)	0	0	0	0	0	0
c1) Personal Administrativo			0			0
c2) Personal Médico, Paramédico y afín			0			0
D. Seguridad Pública			0			0
E. Gastos asociados a la implementación de nuevas leyes federales o reformas a las mismas (E = e1 + e2)	0	0	0	0	0	0
e1) Nombre del Programa o Ley 1			0			0
e2) Nombre del Programa o Ley 2			0			0
F. Sentencias laborales definitivas			0			0
<b>II. Gasto Etiquetado (II=A+B+C+D+E+F)</b>	0	0	0	0	0	0
A. Personal Administrativo y de Servicio Público			0			0
B. Magisterio			0			0
C. Servicios de Salud (C=c1+c2)	0	0	0	0	0	0
c1) Personal Administrativo			0			0
c2) Personal Médico, Paramédico y afín			0			0
D. Seguridad Pública			0			0
E. Gastos asociados a la implementación de nuevas leyes federales o reformas a las mismas (E = e1 + e2)	0	0	0	0	0	0
e1) Nombre del Programa o Ley 1			0			0
e2) Nombre del Programa o Ley 2			0			0
F. Sentencias laborales definitivas			0			0
<b>III. Total del Gasto en Servicios Personales (III = I + II)</b>	22,993,891	1,171,752	24,165,643	24,165,643	24,989,234	0

Bajo protesta de decir verdad declaramos que los Estados Financieros y sus notas, son razonablemente correctos y son responsabilidad del emisor.

  
 LIC. GERARDO NAVARRO ALVISO  
 COMISIONADO PRESIDENTE


  
 C. P. GABRIELA LOPEZ FRAGA  
 DIRECTORA DE ADMINISTRACIÓN Y FINANZAS

  
 C.P. ANAHÍ GUADALUPE CARDENAS JACOBO  
 ASISTENTE ADMINISTRATIVA

  
 C.P. MAYRA MARTÍNEZ MARTÍNEZ  
 AUXILIAR ADMINISTRATIVA

CUENTA PÚBLICA						
COMISIÓN ESTATAL DE GARANTÍA DE ACCESO A LA INFORMACIÓN PÚBLICA (CEGAIP) (a)						
Proyecciones de Ingresos - LDF						
(PESOS)						
01 DE ENERO AL 31 DE DICIEMBRE 2024						
(CIFRAS NOMINALES)						
Concepto (b)	Año en Cuestión 2024 (de iniciativa de Ley) (c)	2025(d)	2026 (d)	2027 (d)	2028 (d)	2029 (d)
<b>1. Ingresos de Libre Disposición (1=A+B+C+D+E+F+G+H+I+J+K+L)</b>	<b>30,249,833</b>	<b>31,157,268</b>	<b>32,091,927</b>	<b>33,054,625</b>	<b>34,044,176</b>	<b>35,065,501</b>
A. Impuestos	0	0	0	0	0	0
B. Cuotas y Aportaciones de Seguridad Social	0	0	0	0	0	0
C. Contribuciones de Mejoras	0	0	0	0	0	0
D. Derechos	0	0	0	0	0	0
E. Productos	0	0	0	0	0	0
F. Aprovechamientos	0	0	0	0	0	0
G. Ingresos por Venta de Bienes y Prestación de Servicios	0	0	0	0	0	0
H. Participaciones	0	0	0	0	0	0
I. Incentivos Derivados de la Colaboración Fiscal	0	0	0	0	0	0
J. Transferencias y Asignaciones	30,249,833	31,157,268	32,091,927	33,054,625	34,044,176	35,065,501
K. Convenios	0	0	0	0	0	0
L. Otros Ingresos de Libre Disposición	0	0	0	0	0	0
<b>2. Transferencias Federales Etiquetadas (2=A+B+C+D+E)</b>	<b>0</b>	<b>0</b>	<b>0</b>	<b>0</b>	<b>0</b>	<b>0</b>
A. Aportaciones	0	0	0	0	0	0
B. Convenios	0	0	0	0	0	0
C. Fondos Distintos de Aportaciones	0	0	0	0	0	0
D. Transferencias, Asignaciones, Subsidios y Subvenciones, y Pensiones y Jubilaciones	0	0	0	0	0	0
E. Otras Transferencias Federales Etiquetadas	0	0	0	0	0	0
<b>3. Ingresos Derivados de Financiamientos (3=A)</b>	<b>0</b>	<b>0</b>	<b>0</b>	<b>0</b>	<b>0</b>	<b>0</b>
A. Ingresos Derivados de Financiamientos	0	0	0	0	0	0
<b>4. Total de Ingresos Proyectados (4=1+2+3)</b>	<b>30,249,833</b>	<b>31,157,268</b>	<b>32,091,927</b>	<b>33,054,625</b>	<b>34,044,176</b>	<b>35,065,501</b>
<b>Datos Informativos</b>						
1. Ingresos Derivados de Financiamientos con Fuente de Pago de Recursos de Libre Disposición	0	0	0	0	0	0
2. Ingresos derivados de Financiamientos con Fuente de Pago de Transferencias Federales Etiquetadas	0	0	0	0	0	0
3. Ingresos Derivados de Financiamiento (3 = 1 + 2)	0	0	0	0	0	0

Bajo protesta de decir verdad declaramos que los Estados Financieros y sus notas, son razonablemente correctos y son responsabilidad del emisor.

  
 LIC. JOSÉ GERARDO NAVARRO ALVISO  
 COMISIONADO PRESIDENTE

  
 C.P. GABRIELA LÓPEZ FRAGA  
 DIRECTORA DE ADMINISTRACIÓN Y FINANZAS

  
 C.P. ANAHÍ GUADALUPE CÁRDENAS JACOBO  
 ASISTENTE ADMINISTRATIVA

  
 C.P. MAYRA MARTÍNEZ MARTÍNEZ  
 AUXILIAR ADMINISTRATIVA

CUENTA PÚBLICA						
COMISION ESTATAL DE GARANTIA DE ACCESO A LA INFORMACION PUBLICA (CEGAIP) (a)						
Proyecciones de Egresos - LDF						
(PESOS)						
01 DE ENERO AL 31 DE DICIEMBRE 2024						
(CIFRAS NOMINALES)						
Concepto (b)	Año en Cuestión					
	2024 (de proyecto de presupuesto) (c)	2025(d)	2026 (d)	2027 (d)	2028 (d)	2029 (d)
<b>1. Gasto No Etiquetado (1=A+B+C+D+E+F+G+H+I)</b>	<b>30,247,809</b>	<b>31,155,243</b>	<b>32,089,991</b>	<b>33,052,598</b>	<b>34,044,176</b>	<b>35,065,501</b>
A. Servicios Personales	27,706,439	28,537,632	29,393,761	30,275,574	31,183,841	32,119,368
B. Materiales y Suministros	417,246	429,763	442,656	455,936	469,614	483,702
C. Servicios Generales	2,124,125	2,167,848	2,253,484	2,321,088	2,390,721	2,462,443
D. Transferencias, Asignaciones, Subsidios y Otras Ayudas	0	0	0	0	0	0
E. Bienes Muebles, Inmuebles e Intangibles	0	0	0	0	0	0
F. Inversión Pública	0	0	0	0	0	0
G. Inversiones Financieras y Otras Provisiones	0	0	0	0	0	0
H. Participaciones y Aportaciones	0	0	0	0	0	0
I. Deuda Pública	0	0	0	0	0	0
<b>2. Gasto Etiquetado (2=A+B+C+D+E+F+G+H+I)</b>	<b>0</b>	<b>0</b>	<b>0</b>	<b>0</b>	<b>0</b>	<b>0</b>
A. Servicios Personales	0	0	0	0	0	0
B. Materiales y Suministros	0	0	0	0	0	0
C. Servicios Generales	0	0	0	0	0	0
D. Transferencias, Asignaciones, Subsidios y Otras Ayudas	0	0	0	0	0	0
E. Bienes Muebles, Inmuebles e Intangibles	0	0	0	0	0	0
F. Inversión Pública	0	0	0	0	0	0
G. Inversiones Financieras y Otras Provisiones	0	0	0	0	0	0
H. Participaciones y Aportaciones	0	0	0	0	0	0
I. Deuda Pública	0	0	0	0	0	0
<b>3. Total de Egresos Projectados (3 = 1 + 2)</b>	<b>30,247,809</b>	<b>31,155,243</b>	<b>32,089,991</b>	<b>33,052,598</b>	<b>34,044,176</b>	<b>35,065,501</b>

Bajo protesta de decir verdad declaramos que los Estados Financieros y sus notas, son razonablemente correctos y son responsabilidad del emisor.

  
LIC. JOSE GERARDO NAVARRO ALVISO  
COMISIONADO PRESIDENTE

  
C.P. GABRIELA LOPEZ FRAGA  
DIRECTORA DE ADMINISTRACIÓN Y FINANZAS

  
C.P. ANAHÍ GUADALUPE CÁRDENAS JACOBO  
ASISTENTE ADMINISTRATIVA

  
C.P. MAYRA MARTÍNEZ MARTÍNEZ  
AUXILIAR ADMINISTRATIVA

CUENTA PÚBLICA						
COMISION ESTATAL DE GARANTIA DE ACCESO A LA INFORMACION PUBLICA (CEGAIP) (a)						
Resultados de Ingresos - LDF						
(PESOS)						
01 DE ENERO AL 31 DE DICIEMBRE 2024						
Concepto (b)	2019 (c)	2020 (c)	2021 (c)	2022 (c)	2023 (c)	2024 (d)
<b>1. Ingresos de Libre Disposición (1=A+B+C+D+E+F+G+H+I+J+K+L)</b>	<b>27,299,741</b>	<b>32,237,351</b>	<b>30,915,607</b>	<b>27,872,136</b>	<b>27,027,711</b>	<b>26,629,134</b>
A. Impuestos	0	0	0			
B. Cuotas y Aportaciones de Seguridad Social	0	0	0			
C. Contribuciones de Mejoras	0	0	0			
D. Derechos	0	0	0			
E. Productos	0	0	0			
F. Aprovechamientos	0	0	0			
G. Ingresos por Venta de Bienes y Prestación de Servicios	0	0	0			
H. Participaciones	0	0	0			
I. Incentivos Derivados de la Colaboración Fiscal	0	0	0			
J. Transferencias y Asignaciones	27,299,741	32,237,351	30,915,607	27,872,136	27,027,711	26,629,134
K. Convenios	0	0	0			
L. Otros Ingresos de Libre Disposición	0	0	0			
<b>2. Transferencias Federales Etiquetadas (2=A+B+C+D+E)</b>	<b>0</b>	<b>0</b>	<b>0</b>	<b>0</b>	<b>0</b>	<b>0</b>
A. Aportaciones	0	0	0			
B. Convenios	0	0	0			
C. Fondos Distintos de Aportaciones	0	0	0			
D. Transferencias, Asignaciones, Subsidios y Subvenciones, y Pensiones y Jubilaciones	0	0	0			
E. Otras Transferencias Federales Etiquetadas	0	0	0			
<b>3. Ingresos Derivados de Financiamientos (3=A)</b>	<b>0</b>	<b>0</b>	<b>0</b>	<b>0</b>	<b>0</b>	<b>0</b>
A. Ingresos Derivados de Financiamientos	0	0	0	0	0	0
<b>4. Total de Resultados de Ingresos (4=1+2+3)</b>	<b>27,299,741</b>	<b>32,237,351</b>	<b>30,915,607</b>	<b>27,872,136</b>	<b>27,027,711</b>	<b>26,629,134</b>
<b>Datos Informativos</b>						
1. Ingresos Derivados de Financiamientos con Fuente de Pago de Recursos de Libre Disposición	0	0	0			
2. Ingresos derivados de Financiamientos con Fuente de Pago de Transferencias Federales Etiquetadas	0	0	0			
3. Ingresos Derivados de Financiamiento (3 = 1 + 2)	0	0	0	0	0	0


Bajo protesta de decir verdad declaramos que los Estados Financieros y sus notas, son razonablemente correctos y son responsabilidad del emisor.

  
 LIC. JOSÉ GERARDO NAVARRO ALVISO  
 COMISIONADO PRESIDENTE

  
 C.P. GABRIELA LÓPEZ FRAGA  
 DIRECTORA DE ADMINISTRACIÓN Y FINANZAS

  
 C.P. ANAHÍ GUADALUPE CÁRDENAS JACOBO  
 ASISTENTE ADMINISTRATIVA

  
 C.P. MAYRA MARTÍNEZ MARTÍNEZ  
 AUXILIAR ADMINISTRATIVA

CUENTA PÚBLICA						
	COMISION ESTATAL DE GARANTIA DE ACCESO A LA INFORMACION PUBLICA (CEGAIP) (a)					
	Resultados de Egresos - LDF					
	(PESOS)					
01 DE ENERO AL 31 DE DICIEMBRE 2024						
Concepto (b)	2019 (c)	2020 (c)	2021 (c)	2022 (c)	2023 (c)	2024 (d)
<b>1. Gasto No Etiquetado (1=A+B+C+D+E+F+G+H+I)</b>	<b>27,299,741</b>	<b>32,237,351</b>	<b>30,915,607</b>	<b>29,748,636</b>	<b>27,986,371</b>	<b>26,600,718</b>
A. Servicios Personales	22,684,599	25,859,161	24,254,608	25,126,996	24,226,640	24,165,643
B. Materiales y Suministros	443,301	659,690	260,405	429,167	219,101	262,450
C. Servicios Generales	1,980,075	4,778,324	1,535,100	4,181,161	3,540,630	2,172,625
D. Transferencias, Asignaciones, Subsidios y Otras Ayudas	0	0	0	0	0	0
E. Bienes Muebles, Inmuebles e Intangibles	196,565	940,176	112,366	11,313	0	0
F. Inversión Pública	1,993,201	0	4,753,069	0	0	0
G. Inversiones Financieras y Otras Provisiones	0	0	0	0	0	0
H. Participaciones y Aportaciones	0	0	0	0	0	0
I. Deuda Pública	0	0	0	0	0	0
<b>2. Gasto Etiquetado (2=A+B+C+D+E+F+G+H+I)</b>	<b>0</b>	<b>0</b>	<b>0</b>	<b>0</b>	<b>0</b>	<b>0</b>
A. Servicios Personales	0	0	0	0	0	0
B. Materiales y Suministros	0	0	0	0	0	0
C. Servicios Generales	0	0	0	0	0	0
D. Transferencias, Asignaciones, Subsidios y Otras Ayudas	0	0	0	0	0	0
E. Bienes Muebles, Inmuebles e Intangibles	0	0	0	0	0	0
F. Inversión Pública	0	0	0	0	0	0
G. Inversiones Financieras y Otras Provisiones	0	0	0	0	0	0
H. Participaciones y Aportaciones	0	0	0	0	0	0
I. Deuda Pública	0	0	0	0	0	0
<b>3. Total del Resultado de Egresos (3=1+2)</b>	<b>27,299,741</b>	<b>32,237,351</b>	<b>30,915,607</b>	<b>29,748,636</b>	<b>27,986,371</b>	<b>26,600,718</b>

Bajo protesta de decir verdad declaramos que los Estados Financieros y sus notas, son razonablemente correctos y son responsabilidad del emisor.


  
 LIC. JOSÉ GERARDO NAVARRO ALVISO  
 COMISIONADO PRESIDENTE

  
 C.P. GABRIELA LÓPEZ FRAGA  
 DIRECTORA DE ADMINISTRACIÓN Y FINANZAS

  
 C.P. ANAHÍ GUADALUPE CÁRDENAS JACOBO  
 ASISTENTE ADMINISTRATIVA

  
 C.P. MAYRA MARTÍNEZ MARTÍNEZ  
 AUXILIAR ADMINISTRATIVA



CUENTA PÚBLICA					
 <b>COMISIÓN ESTADAL DE GARANTÍA DE ACCESO A LA INFORMACIÓN PÚBLICA (COGAP) (A)</b> 01 DE ENERO AL 31 DE DICIEMBRE 2024 <b>Informe sobre Estudios Actuariales - I DF</b>					
	Pensiones y jubilaciones	Salud	Régimen de trabajo	Reserva y vida	Otros prestaciones sociales
<b>Tipo de Sistema</b> Previsión laboral o Fondo general para trabajadores del estado o municipio Beneficio definido, Contribución definida o Mixto  <b>Población afiliada</b> Activos Edad máxima Edad mínima Edad promedio Pensionados y Jubilados Edad máxima Edad mínima Edad promedio Beneficiarios Promedio de años de servicio (trabajadores activos) Aportación individual al plan de pensiones como % del salario Aportación del ente público al plan de pensiones como % del salario Crecimiento esperado de los pensionados y jubilados (como %) Crecimiento esperado de los activos (como %) Edad de Jubilación o Pensión Esperanza de vida  <b>Ingresos del Fondo</b> Ingresos Anuales al Fondo de Pensiones  <b>Nómina anual</b> Activos Pensionados y Jubilados Beneficiarios de Pensionados y Jubilados  <b>Monto mensual por pensión</b> Máximo Mínimo Promedio  <b>Monto de la reserva</b>  <b>Valor presente de las obligaciones</b> Pensiones y Jubilaciones en curso de pago Generación actual Generaciones futuras  <b>Valor presente de las contribuciones asociadas a los sueldos</b> <b>Letras de colocación 2%</b> Generación actual Generaciones futuras  <b>Valor presente de aportaciones letreas</b> Generación actual Generaciones futuras Otros ingresos  <b>Deficit/plusval actuarial</b> Generación actual Generaciones futuras  <b>Periodo de suficiencia</b> Año de descapitalización Tasa de rendimiento  <b>Estudio actuarial</b> Año de elaboración del estudio actuarial Empresa que elaboró el estudio actuarial	<b>NO SE GENERA INFORMACION REFERENTE A INFORME SOBRE ESTUDIOS ACTUARIALES</b>				

Bajo protesta de decir verdad declaramos que los Estados Financieros y sus notas, son razonablemente correctos y son responsabilidad del emisor.

  
 C. P. GERARDO NAVARRO ELVIRO  
 COMISIONADO PRESIDENTE

  
 C. P. GERARDO NAVARRO ELVIRO  
 DIRECTORA DE ADMINISTRACIÓN Y FINANZAS

  
 C. P. AMARGUAMAR LÓPEZ CARDENAL JACOBO  
 ASISTENTE ADMINISTRATIVA

  
 C. P. MAYRA MARTÍNEZ MARTÍNEZ  
 AUXILIAR ADMINISTRATIVA




**CUENTA PÚBLICA**  
**COMISIÓN ESTATAL DE GARANTÍA DE ACCESO A LA INFORMACIÓN PÚBLICA (CEGAP) (S)**  
 Guía de Cumplimiento de la Ley de Disciplina Financiera de las Entidades Federativas y Municipios  
 Del 1 de Enero al 31 de Diciembre de 2014 (S)

Indicadores de Observancia (S)	Implementación		Resultado		Fundamento (S)	Comentarios (S)
	SI	NO	Monto a valor (S)	Unidad (porcentaje/unidad) (S)		
	Mecanismos de Verificación (S)	Fecha estimada de cumplimiento (S)				
<b>INDICADORES PRESUPUESTARIOS</b>						
<b>A. INDICADORES CUANTITATIVOS</b>						
<b>1. Balance Presupuestario (Sostenible) (S)</b>						
a. Propuesto	Initiative de Ley de Ingresos y Proyecto de Presupuesto de Egresos			20000	Art. 6 y 10 de la LDF	
b. Estimado/Presupuesto	Ley de Ingresos y Presupuesto de Egresos		125,960,250.00	20000	Art. 6 y 10 de la LDF	
c. Devengado	Cuenta Pública / Formato 6 LDF		125,916,360.40	20000	Art. 6 y 10 de la LDF	
<b>2. Balance Presupuestario de Recursos Disponibles Sostenible (S)</b>						
a. Propuesto	Initiative de Ley de Ingresos y Proyecto de Presupuesto de Egresos		\$0.00	20000	Art. 6 y 10 de la LDF	
b. Estimado/Presupuesto	Ley de Ingresos y Presupuesto de Egresos		\$0.00	20000	Art. 6 y 10 de la LDF	
c. Devengado	Cuenta Pública / Formato 6 LDF		\$0.00	20000	Art. 6 y 10 de la LDF	
<b>3. Financiamiento bajo techo del Techo de Financiamiento Neto (S)</b>						
a. Propuesto	Initiative de Ley de Ingresos		\$0.00	20000	Art. 5, 19 y 40 de la LDF	
b. Estimado	Ley de Ingresos		\$0.00	20000	Art. 5, 19 y 40 de la LDF	
c. Devengado	Cuenta Pública / Formato 6 LDF		\$0.00	20000	Art. 5, 19 y 40 de la LDF	
<b>4. Recursos destinados a la atención de desastres naturales</b>						
a. Asignación al rubro para desastres naturales (S)						
a.1 Aprobado	Reporte Tron. Formato 6 (S)		\$0.00	20000	Art. 9 de la LDF	
a.2 Pagado	Cuenta Pública / Formato 6 (S)		\$0.00	20000	Art. 9 de la LDF	
b. Apoyos prestados realizados por la Entidad Federativa durante los 3 ejercicios previos, para infraestructura dañada por desastres naturales (S)	Autorizaciones de recursos aprobados por el FONDEC		\$0.00	20000	Art. 9 de la LDF	
c. Saldo del Subcuenta para desastres naturales (S)	Cuenta Pública / Auxiliar de Cuentas		\$0.00	20000	Art. 9 de la LDF	
d. Costo promedio de los últimos 3 ejercicios de la reconstrucción de infraestructura dañada por desastres naturales (S)	Autorizaciones de recursos aprobados por el FONDEC		\$0.00	20000	Art. 9 de la LDF	
<b>5. Techo para servicios personales (S)</b>						
a. Asignación en el Presupuesto de Egresos	Reporte Tron. Formato 6 (S)		122,960,890.00	20000	Art. 10 y 21 de la LDF	
b. Devengado	Reporte Tron. Formato 6 (S)		118,165,662.00	20000	Art. 10, 19, 21 y 27 de la LDF	
<b>6. Previsiones de gasto para compromisos de pago derivado de APPs (S)</b>						
a. Asignación en el Presupuesto de Egresos	Presupuesto de Egresos		\$0.00	20000	Art. 10 y 21 de la LDF	
<b>7. Techo de ROPRS para el ejercicio fiscal (S)</b>						
a. Propuesto	Proyecto de Presupuesto de Egresos		\$0.00	20000	Art. 12 y 20 de la LDF	
b. Aprobado	Reporte Tron. Formato 6 (S)		\$0.00	20000	Art. 12 y 20 de la LDF	
c. Devengado	Cuenta Pública / Formato 6 (S)		\$0.00	20000	Art. 12 y 20 de la LDF	
<b>B. INDICADORES CUALITATIVOS</b>						
<b>1. Initiative de Ley de Ingresos y Proyecto de Presupuesto de Egresos</b>						
a. Objetivos sociales, ecológicos y metas para el ejercicio fiscal (S)	Initiative de Ley de Ingresos y Proyecto de Presupuesto de Egresos				Art. 5 y 18 de la LDF	
b. Previsiones de servicios personales (S)	Initiative de Ley de Ingresos y Proyecto de Presupuesto de Egresos / Formato 7 (S) y (S)	\$25,960,250.00	\$25,960,250.00	\$25,960,250.00	Art. 5 y 18 de la LDF	
c. Descripción de riesgos relevantes y propuestas de acción para mitigarlos (S)	Initiative de Ley de Ingresos y Proyecto de Presupuesto de Egresos				Art. 5 y 18 de la LDF	
d. Resultados de ejercicios fiscales anteriores y el ejercicio fiscal en cuestión (S)	Initiative de Ley de Ingresos y Proyecto de Presupuesto de Egresos / Formato 7 (S) y (S)	\$27,672,136.41	\$27,027,710.04	\$26,626,134.95	Art. 5 y 18 de la LDF	
e. Estado actual/avance de las pensiones de sus trabajadores (S)	Proyecto de Presupuesto de Egresos / Formato 8	\$0.00	\$0.00	\$0.00	Art. 5 y 18 de la LDF	
<b>2. Balance Presupuestario de Recursos Disponibles, en caso de ser negativo</b>						
a. Razones excepcionales que justifiquen el Balance Presupuestario de Recursos Disponibles negativo (S)	Initiative de Ley de Ingresos o Proyecto de Presupuesto de Egresos	\$0.00	\$0.00	\$0.00	Art. 6 y 10 de la LDF	
b. Fuente de recursos para cubrir el Balance Presupuestario de Recursos Disponibles negativo (S)	Initiative de Ley de Ingresos o Proyecto de Presupuesto de Egresos	\$0.00	\$0.00	\$0.00	Art. 6 y 10 de la LDF	
c. Número de ejercicios fiscales y acciones necesarias para cubrir el Balance Presupuestario de Recursos Disponibles negativo (S)	Initiative de Ley de Ingresos o Proyecto de Presupuesto de Egresos	\$0.00	\$0.00	\$0.00	Art. 6 y 10 de la LDF	
d. Ingresos Derivados sobre el avance de las acciones para recuperar el Balance Presupuestario de Recursos Disponibles (S)	Reporte Tron. y Cuenta Pública	\$0.00	\$0.00	\$0.00	Art. 6 y 10 de la LDF	
<b>3. Servicios Personales</b>						
a. Remuneraciones de los servidores públicos (S)	Proyecto de Presupuesto		122,960,890.00		Art. 10 y 21 de la LDF	
b. Previsiones salariales y económicas de para cubrir servicios salariales, comisiones de plaza y otros (S)	Proyecto de Presupuesto		\$0.00		Art. 10 y 21 de la LDF	
<b>INDICADORES DEL EJERCICIO PRESUPUESTARIO</b>						
<b>A. INDICADORES CUANTITATIVOS</b>						
<b>1. Ingresos Excedentes derivados de Ingresos de Libre Disponición</b>						
a. Monto de Ingresos Excedentes derivados de I.D. (S)	Cuenta Pública / Formato 6		0'00,767.00	20000	Art. 10 y 21 de la LDF	
b. Monto de Ingresos Excedentes derivados de I.D. destinados al fin del A.14. Artículo 1 de la LDF (S)	Cuenta Pública		\$0.00	20000	Art. 14 y 21 de la LDF	
c. Monto de Ingresos Excedentes derivados de I.D. destinados al fin del A.14. Artículo 5, de la LDF (S)	Cuenta Pública		\$0.00	20000	Art. 14 y 21 de la LDF	
d. Monto de Ingresos Excedentes derivados de I.D. destinados al fin del A.14. Artículo 5, B de la LDF (S)	Cuenta Pública		\$0.00	20000	Art. 14 y 21 de la LDF	
e. Monto de Ingresos Excedentes derivados de I.D. destinados al fin del artículo octavo transitorio de la LDF (S)			\$0.00	20000	Art. Novena Transitorio de la LDF	
f. Monto de Ingresos Excedentes derivados de I.D. destinados al fin señalado por el Artículo 14, párrafo segundo y en el artículo 21 y Novena Transitorio de la LDF (S)			\$0.00	20000	Art. 14 y 21 de la LDF	

*[Handwritten signature]*

 <b>CUENTA PÚBLICA</b> <b>COMISIÓN ESTATAL DE GARANTÍA DE ACCESO A LA INFORMACIÓN PÚBLICA (CEGAIP) (C)</b> <b>Guía de Cumplimiento de la Ley de Disciplina Financiera de las Entidades Federativas y Municipios</b> <b>Del 1 de Enero al 31 de Diciembre de 2014 (G)</b>						
Indicadores de Observancia (A)	Implementación		Resultado		Fundamento (D)	Comentarios (E)
	SI	NO				
	Recurso de Verificación (C)	Fecha estimada de cumplimiento (B)	Monto a valor (F)	Unidad (G)		
<b>INDICADORES PRESUPUESTARIOS</b>						
8. Monto de Ingresos Excedentes devueltos de I.D. en un nivel de endeudamiento controlado de acuerdo al Sistema de Aforos hecho por el 3% de los recursos pasacubrir el Gasto Corriente (H)			\$0.00	pesos	Art. 14 y 21 de la LDF	
<b>INDICADORES CUALITATIVOS</b>						
1. Análisis Costo-Beneficio para programas o proyectos de inversión mayores a 10 millones de USD (I)	Firma de informe de la Secretaría de Finanzas o Tesorería Municipal	NO			Art. 13 Inc. III y 21 de la LDF	
2. Análisis de conveniencia y análisis de transferencia de riesgos de los proyectos APPs (M)	Firma de informe de la Secretaría de Finanzas o Tesorería Municipal	NO			Art. 13 Inc. III y 21 de la LDF	
3. Identificación de poblaciones objetivo, destino y temporalidad de subvenciones (J)	Firma de informe de la Secretaría de Finanzas o Tesorería Municipal	NO			Art. 13 Inc. III y 21 de la LDF	
<b>INDICADORES DE DEUDA PÚBLICA</b>						
<b>A. INDICADORES CUANTITATIVOS</b>						
1. Obligaciones a Corto Plazo						
a. Límite de Obligaciones a Corto Plazo (pesos)			\$0.00	pesos	Art. 30 Inc. I de la LDF	
b. Obligaciones a Corto Plazo (pesos)			\$1,804,800.00	pesos	Art. 30 Inc. I de la LDF	

Bajo protesta de decir verdad declaramos que los Estados Financieros y sus notas, son razonablemente correctos y son responsabilidad del emisor.

  
 LIC. JOSÉ GERARDO ESCOBAR ACOSTA  
 COMISARIO PRESUPUESTAL

  
 C.P. GABRIELA TRAGA  
 DIRECTORA DE ADMINISTRACIÓN Y FINANZAS

  
 C.P. AMARO GUZMÁN CÁRDENAS JACOBO  
 ASESORÍA ADMINISTRATIVA

  
 C.P. MAYRA MARTÍNEZ MARTÍNEZ  
 ASESORÍA ADMINISTRATIVA

CUENTA PÚBLICA  
 COMISION ESTATAL DE GARANTIA DE ACCESO A LA INFORMACION PUBLICA (CEGAP)  
 Estado Analítico de Ingresos  
 Del 1 de Enero al 31 de Diciembre de 2024  
 (Cifras en Pesos)

Fuente de Ingresos / Fuente de Financiamiento	Ingresos					Diferencia
	Exigida	Asignaciones / Remanentes	Modificada	Devengada	Perseguida	
Ingresos	0	0	0	0	0	0
Cuentas y Aportaciones de Seguridad Social	0	0	0	0	0	0
Derechos	0	0	0	0	0	0
Productos	0	0	0	0	0	0
Aprovechamientos	0	712,768	712,768	712,768	712,768	712,768
Ingresos por Venta de Bienes, Prestación de Servicios y Otros Ingresos	0	0	0	0	0	0
Participaciones, Aportaciones, Convenios, Incentivos Derivados de la Colaboración Fiscal y Fondos Distintos de Aportaciones	0	0	0	0	0	0
Transferencias, Asignaciones, Subsidios y Subvenciones, y Pensiones y Jubilaciones	25,090,209	896,113	25,916,372	25,916,368	25,916,368	896,107
Ingresos Derivados de Financiamiento	0	0	0	0	0	0
<b>Total</b>	<b>25,090,209</b>	<b>1,608,881</b>	<b>26,629,140</b>	<b>26,629,134</b>	<b>26,629,134</b>	<b>1,608,875</b>
				<b>Ingresos excedentes</b>		<b>1,608,875</b>

Fuente de Ingresos / Fuente de Financiamiento	Ingresos					Diferencia
	Exigida	Asignaciones / Remanentes	Modificada	Devengada	Perseguida	
<b>Ingresos del Poder Ejecutivo Federal o Estatal y de los Municipios</b>	<b>25,090,209</b>	<b>1,608,881</b>	<b>26,629,140</b>	<b>26,629,134</b>	<b>26,629,134</b>	<b>1,608,875</b>
Ingresos	0	0	0	0	0	0
Cuentas y Aportaciones de Seguridad Social	0	0	0	0	0	0
Contribuciones de Mejoras	0	0	0	0	0	0
Derechos	0	0	0	0	0	0
Productos	0	0	0	0	0	0
Aprovechamientos	0	712,768	712,768	712,768	712,768	712,768
Participaciones, Aportaciones, Convenios, Incentivos Derivados de la Colaboración Fiscal y Fondos Distintos de Aportaciones	0	0	0	0	0	0
Transferencias, Asignaciones, Subsidios y Subvenciones, y Pensiones y Jubilaciones	25,090,209	896,113	25,916,372	25,916,368	25,916,368	896,107
<b>Ingresos de los Entes Públicos de los Poderes Legislativo y Judicial, de los Organismos Autónomos y del Sector Parastatal o Paramunicipal, así como de las Empresas Productivas del Estado</b>	<b>0</b>	<b>0</b>	<b>0</b>	<b>0</b>	<b>0</b>	<b>0</b>
Cuentas y Aportaciones de Seguridad Social	0	0	0	0	0	0
Productos	0	0	0	0	0	0
Ingresos por Venta de Bienes, Prestación de Servicios y Otros Ingresos	0	0	0	0	0	0
Transferencias, Asignaciones, Subsidios y Subvenciones, y Pensiones y Jubilaciones	0	0	0	0	0	0
<b>Ingresos derivados de financiamiento</b>	<b>0</b>	<b>0</b>	<b>0</b>	<b>0</b>	<b>0</b>	<b>0</b>
Ingresos Derivados de Financiamiento	0	0	0	0	0	0
<b>Total</b>	<b>25,090,209</b>	<b>1,608,881</b>	<b>26,629,140</b>	<b>26,629,134</b>	<b>26,629,134</b>	<b>1,608,875</b>
				<b>Ingresos excedentes</b>		<b>1,608,875</b>

Bajo protesta de decir verdad declaramos que los Estados Financieros y sus notas, son razonablemente correctos y son responsabilidad del emisor.

  
 C.P. JOSÉ GERARDO HERRERA ALISO  
 COMISIONADO PRESIDENTE

  
 C.P. GABRIELA LÓPEZ PRADA  
 DIRECTORA DE ADMINISTRACIÓN Y FINANZAS

  
 C.P. MARÍA GUADALUPE CÁRDENAS JACOSO  
 ASISTENTE ADMINISTRATIVA

  
 C.P. MAYRA MARTÍNEZ MARTÍNEZ  
 ASISTENTE ADMINISTRATIVA




**CUENTA PÚBLICA**  
**COMISION ESTATAL DE GARANTIA DE ACCESO A LA INFORMACION PUBLICA (CEGAIP)**  
**SAN LUIS POTOSI**

Estado Analítico del Ejercicio del Presupuesto de Egresos por Capítulo del Gasto Del 01/ene./2024 Al 31/dic./2024

Ejercicio del Presupuesto	Egresos Aprobado	Ampliaciones / (Reducciones)	Egresos Modificado	Egresos Comprometido	Egresos Devengado	Egresos Ejercido	Pagado	Subejercicio
<b>1000 SERVICIOS PERSONALES</b>	<b>\$22,993,891.02</b>	<b>\$1,171,761.88</b>	<b>\$24,165,642.90</b>	<b>\$24,165,642.90</b>	<b>\$24,165,642.90</b>	<b>\$24,165,642.90</b>	<b>\$24,089,234.09</b>	<b>\$0.00</b>
1100 REMUNERACIONES AL PERSONAL DE CARÁCTER PERMANENTE	\$13,127,411.94	\$41,649.05	\$13,169,060.99	\$13,169,060.99	\$13,169,060.99	\$13,169,060.99	\$13,169,060.99	\$0.00
1130 Sueldos base al personal permanente	\$13,127,411.94	\$41,649.05	\$13,169,060.99	\$13,169,060.99	\$13,169,060.99	\$13,169,060.99	\$13,169,060.99	\$0.00
1131 Sueldos base al personal permanente	\$13,127,411.94	\$41,649.05	\$13,169,060.99	\$13,169,060.99	\$13,169,060.99	\$13,169,060.99	\$13,169,060.99	\$0.00
1200 REMUNERACIONES AL PERSONAL DE CARÁCTER TRANSITORIO	\$0.00	\$776,096.09	\$776,096.09	\$776,096.09	\$776,096.09	\$776,096.09	\$776,096.09	\$0.00
1210 Honorarios asimilables a salarios	\$0.00	\$774,096.09	\$774,096.09	\$774,096.09	\$774,096.09	\$774,096.09	\$774,096.09	\$0.00
1211 Honorarios asimilables a salarios	\$0.00	\$774,096.09	\$774,096.09	\$774,096.09	\$774,096.09	\$774,096.09	\$774,096.09	\$0.00
1230 Retribuciones por servicios de carácter social	\$0.00	\$2,000.00	\$2,000.00	\$2,000.00	\$2,000.00	\$2,000.00	\$2,000.00	\$0.00
1231 Retribuciones por servicios de carácter social	\$0.00	\$2,000.00	\$2,000.00	\$2,000.00	\$2,000.00	\$2,000.00	\$2,000.00	\$0.00
1300 REMUNERACIONES ADICIONALES Y ESPECIALES	\$3,961,627.87	\$249,202.86	\$4,210,830.42	\$4,210,830.42	\$4,210,830.42	\$4,210,830.42	\$4,210,830.42	\$0.00
1320 Primas de vacaciones, dominical y gratificación	\$3,961,627.87	\$53,123.85	\$4,014,751.52	\$4,014,751.52	\$4,014,751.52	\$4,014,751.52	\$4,014,751.52	\$0.00
1321 Primas de vacaciones, dominical y gratificación	\$3,961,627.87	\$53,123.85	\$4,014,751.52	\$4,014,751.52	\$4,014,751.52	\$4,014,751.52	\$4,014,751.52	\$0.00
1340 Compensaciones	\$0.00	\$196,078.90	\$196,078.90	\$196,078.90	\$196,078.90	\$196,078.90	\$196,078.90	\$0.00
1341 Compensaciones	\$0.00	\$196,078.90	\$196,078.90	\$196,078.90	\$196,078.90	\$196,078.90	\$196,078.90	\$0.00
1400 SEGURIDAD SOCIAL	\$3,489,084.32	-\$314,040.98	\$3,175,043.34	\$3,175,043.34	\$3,175,043.34	\$3,175,043.34	\$3,096,634.63	\$0.00
1410 Aportaciones de seguridad social	\$1,449,510.56	-\$352,306.76	\$1,097,203.80	\$1,097,203.80	\$1,097,203.80	\$1,097,203.80	\$1,097,203.80	\$0.00
1411 Aportaciones de seguridad social	\$1,449,510.56	-\$352,306.76	\$1,097,203.80	\$1,097,203.80	\$1,097,203.80	\$1,097,203.80	\$1,097,203.80	\$0.00
1420 Aportaciones a fondos de vivienda	\$905,158.99	-\$136,756.00	\$768,360.99	\$768,360.99	\$768,360.99	\$768,360.99	\$746,229.09	\$0.00
1421 Aportaciones a fondos de vivienda	\$905,158.99	-\$136,756.00	\$768,360.99	\$768,360.99	\$768,360.99	\$768,360.99	\$746,229.09	\$0.00
1430 Aportaciones al sistema para el retiro	\$1,134,414.77	\$175,063.78	\$1,309,478.55	\$1,309,478.55	\$1,309,478.55	\$1,309,478.55	\$1,255,201.64	\$0.00
1431 Aportaciones al sistema para el retiro	\$1,134,414.77	\$175,063.78	\$1,309,478.55	\$1,309,478.55	\$1,309,478.55	\$1,309,478.55	\$1,255,201.64	\$0.00
1600 OTRAS PRESTACIONES SOCIALES Y ECONÓMICAS	\$2,092,103.88	\$266,046.09	\$2,348,148.97	\$2,348,148.97	\$2,348,148.97	\$2,348,148.97	\$2,348,148.97	\$0.00
1520 Indemnizaciones	\$0.00	\$147,500.00	\$147,500.00	\$147,500.00	\$147,500.00	\$147,500.00	\$147,500.00	\$0.00
1521 Indemnizaciones	\$0.00	\$147,500.00	\$147,500.00	\$147,500.00	\$147,500.00	\$147,500.00	\$147,500.00	\$0.00
1540 Prestaciones contractuales	\$2,092,103.88	\$108,546.09	\$2,200,648.97	\$2,200,648.97	\$2,200,648.97	\$2,200,648.97	\$2,200,648.97	\$0.00
1541 Prestaciones contractuales	\$2,092,103.88	\$108,546.09	\$2,200,648.97	\$2,200,648.97	\$2,200,648.97	\$2,200,648.97	\$2,200,648.97	\$0.00
1700 PAGO DE ESTÍMULOS A SERVIDORES PÚBLICOS	\$323,663.01	\$162,800.08	\$486,463.09	\$486,463.09	\$486,463.09	\$486,463.09	\$486,463.09	\$0.00
1710 Estímulos	\$323,663.01	\$162,800.08	\$486,463.09	\$486,463.09	\$486,463.09	\$486,463.09	\$486,463.09	\$0.00
1711 Estímulos	\$323,663.01	\$162,800.08	\$486,463.09	\$486,463.09	\$486,463.09	\$486,463.09	\$486,463.09	\$0.00
2000 MATERIALES Y SUMINISTROS	\$339,260.00	-\$76,804.47	\$262,455.53	\$262,449.67	\$262,449.67	\$262,449.67	\$262,449.67	\$6.66
2100 MATERIALES DE ADMINISTRACIÓN, EMISIÓN DE DOCUMENTOS Y ARTÍCULOS OFICIALES	\$162,760.00	-\$44,397.93	\$118,362.07	\$118,366.41	\$118,366.41	\$118,366.41	\$118,366.41	\$6.66

2110	Materiales, útiles y equipos menores de oficina	\$67,760.00	\$1,305.69	\$69,065.69	\$69,060.03	\$69,060.03	\$69,060.03	\$69,060.03	\$69,060.03	\$5.66
2111	Materiales, útiles y equipos menores de oficina	\$67,760.00	\$1,305.69	\$69,065.69	\$69,060.03	\$69,060.03	\$69,060.03	\$69,060.03	\$69,060.03	\$5.66
2120	Materiales y útiles de impresión y reproducción	\$5,000.00	-\$5,000.00	\$0.00	\$0.00	\$0.00	\$0.00	\$0.00	\$0.00	\$0.00
2121	Materiales y útiles de impresión y reproducción	\$5,000.00	-\$5,000.00	\$0.00	\$0.00	\$0.00	\$0.00	\$0.00	\$0.00	\$0.00
2140	Materiales, útiles y equipos menores de	\$35,000.00	-\$21,639.99	\$13,360.01	\$13,360.01	\$13,360.01	\$13,360.01	\$13,360.01	\$13,360.01	\$0.00
2141	Materiales, útiles y equipos menores de	\$35,000.00	-\$21,639.99	\$13,360.01	\$13,360.01	\$13,360.01	\$13,360.01	\$13,360.01	\$13,360.01	\$0.00
2150	Material impreso e información digital	\$20,000.00	-\$8,840.80	\$11,159.20	\$11,159.20	\$11,159.20	\$11,159.20	\$11,159.20	\$11,159.20	\$0.00
2151	Material impreso e información digital	\$20,000.00	-\$8,840.80	\$11,159.20	\$11,159.20	\$11,159.20	\$11,159.20	\$11,159.20	\$11,159.20	\$0.00
2160	Material de limpieza	\$35,000.00	-\$10,222.83	\$24,777.17	\$24,777.17	\$24,777.17	\$24,777.17	\$24,777.17	\$24,777.17	\$0.00
2161	Material de limpieza	\$35,000.00	-\$10,222.83	\$24,777.17	\$24,777.17	\$24,777.17	\$24,777.17	\$24,777.17	\$24,777.17	\$0.00
<b>2200</b>	<b>ALIMENTOS Y UTENSILIOS</b>	<b>\$25,000.00</b>	<b>\$4,868.91</b>	<b>\$29,868.91</b>	<b>\$29,868.91</b>	<b>\$29,868.91</b>	<b>\$29,868.91</b>	<b>\$29,868.91</b>	<b>\$29,868.91</b>	<b>\$0.00</b>
2210	Productos alimenticios para personas	\$25,000.00	\$4,868.91	\$29,868.91	\$29,868.91	\$29,868.91	\$29,868.91	\$29,868.91	\$29,868.91	\$0.00
2211	Productos alimenticios para personas	\$25,000.00	\$4,868.91	\$29,868.91	\$29,868.91	\$29,868.91	\$29,868.91	\$29,868.91	\$29,868.91	\$0.00
<b>2400</b>	<b>MATERIALES Y ARTICULOS DE CONSTRUCCIÓN Y DE REPARACIÓN</b>	<b>\$5,000.00</b>	<b>-\$2,984.69</b>	<b>\$2,015.31</b>	<b>\$2,015.31</b>	<b>\$2,015.31</b>	<b>\$2,015.31</b>	<b>\$2,015.31</b>	<b>\$2,015.31</b>	<b>\$0.00</b>
2460	Material eléctrico y electrónico	\$5,000.00	-\$2,984.69	\$2,015.31	\$2,015.31	\$2,015.31	\$2,015.31	\$2,015.31	\$2,015.31	\$0.00
2461	Material eléctrico y electrónico	\$5,000.00	-\$2,984.69	\$2,015.31	\$2,015.31	\$2,015.31	\$2,015.31	\$2,015.31	\$2,015.31	\$0.00
<b>2500</b>	<b>PRODUCTOS QUÍMICOS, FARMACÉUTICOS Y DE LABORATORIO</b>	<b>\$0.00</b>	<b>\$491.74</b>	<b>\$491.74</b>	<b>\$491.74</b>	<b>\$491.74</b>	<b>\$491.74</b>	<b>\$491.74</b>	<b>\$491.74</b>	<b>\$0.00</b>
2530	Medicinas y productos farmacéuticos	\$0.00	\$491.74	\$491.74	\$491.74	\$491.74	\$491.74	\$491.74	\$491.74	\$0.00
2531	Medicinas y productos farmacéuticos	\$0.00	\$491.74	\$491.74	\$491.74	\$491.74	\$491.74	\$491.74	\$491.74	\$0.00
<b>2600</b>	<b>COMBUSTIBLES, LUBRICANTES Y ADITIVOS</b>	<b>\$85,000.00</b>	<b>\$13,600.00</b>	<b>\$98,600.00</b>	<b>\$98,600.00</b>	<b>\$98,600.00</b>	<b>\$98,600.00</b>	<b>\$98,600.00</b>	<b>\$98,600.00</b>	<b>\$0.00</b>
2610	Combustibles, lubricantes y aditivos	\$85,000.00	\$13,600.00	\$98,600.00	\$98,600.00	\$98,600.00	\$98,600.00	\$98,600.00	\$98,600.00	\$0.00
2611	Combustibles, lubricantes y aditivos	\$85,000.00	\$13,600.00	\$98,600.00	\$98,600.00	\$98,600.00	\$98,600.00	\$98,600.00	\$98,600.00	\$0.00
<b>2700</b>	<b>VESTUARIO, BLANCOS, PRENDAS DE PROTECCIÓN Y ARTICULOS DEPORTIVOS</b>	<b>\$0.00</b>	<b>\$2,320.00</b>	<b>\$2,320.00</b>	<b>\$2,320.00</b>	<b>\$2,320.00</b>	<b>\$2,320.00</b>	<b>\$2,320.00</b>	<b>\$2,320.00</b>	<b>\$0.00</b>
2710	Vestuario y uniformes	\$0.00	\$2,320.00	\$2,320.00	\$2,320.00	\$2,320.00	\$2,320.00	\$2,320.00	\$2,320.00	\$0.00
2711	Vestuario y uniformes	\$0.00	\$2,320.00	\$2,320.00	\$2,320.00	\$2,320.00	\$2,320.00	\$2,320.00	\$2,320.00	\$0.00
<b>2900</b>	<b>HERRAMIENTAS, REFACCIONES Y ACCESORIOS MENORES</b>	<b>\$61,500.00</b>	<b>-\$59,702.60</b>	<b>\$10,797.50</b>	<b>\$10,797.50</b>	<b>\$10,797.50</b>	<b>\$10,797.50</b>	<b>\$10,797.50</b>	<b>\$10,797.50</b>	<b>\$0.00</b>
2920	Refacciones y accesorios menores de edificios	\$0.00	\$749.82	\$749.82	\$749.82	\$749.82	\$749.82	\$749.82	\$749.82	\$0.00
2921	Refacciones y accesorios menores de edificios	\$0.00	\$749.82	\$749.82	\$749.82	\$749.82	\$749.82	\$749.82	\$749.82	\$0.00
2930	Refacciones y accesorios menores de mobiliario	\$8,500.00	-\$8,500.00	\$0.00	\$0.00	\$0.00	\$0.00	\$0.00	\$0.00	\$0.00
2931	Refacciones y accesorios menores de mobiliario	\$8,500.00	-\$8,500.00	\$0.00	\$0.00	\$0.00	\$0.00	\$0.00	\$0.00	\$0.00
2940	Refacciones y accesorios menores de equipo de	\$18,000.00	-\$9,167.32	\$8,832.68	\$8,832.68	\$8,832.68	\$8,832.68	\$8,832.68	\$8,832.68	\$0.00
2941	Refacciones y accesorios menores de equipo de	\$18,000.00	-\$9,167.32	\$8,832.68	\$8,832.68	\$8,832.68	\$8,832.68	\$8,832.68	\$8,832.68	\$0.00
2960	Refacciones y accesorios menores de equipo de	\$35,000.00	-\$33,785.00	\$1,215.00	\$1,215.00	\$1,215.00	\$1,215.00	\$1,215.00	\$1,215.00	\$0.00
2961	Refacciones y accesorios menores de equipo de	\$35,000.00	-\$33,785.00	\$1,215.00	\$1,215.00	\$1,215.00	\$1,215.00	\$1,215.00	\$1,215.00	\$0.00
<b>3000</b>	<b>SERVICIOS GENERALES</b>	<b>\$1,727,108.00</b>	<b>\$698,179.04</b>	<b>\$2,425,287.04</b>	<b>\$2,172,626.24</b>	<b>\$2,172,626.24</b>	<b>\$2,172,626.24</b>	<b>\$2,172,626.24</b>	<b>\$2,172,626.24</b>	<b>\$252,661.80</b>
<b>3100</b>	<b>SERVICIOS BÁSICOS</b>	<b>\$246,600.00</b>	<b>-\$31,781.49</b>	<b>\$213,718.51</b>	<b>\$213,718.51</b>	<b>\$213,718.51</b>	<b>\$213,718.51</b>	<b>\$213,718.51</b>	<b>\$213,718.51</b>	<b>\$0.00</b>
3110	Energía eléctrica	\$165,000.00	-\$21,210.00	\$143,790.00	\$143,790.00	\$143,790.00	\$143,790.00	\$143,790.00	\$143,790.00	\$0.00
3111	Energía eléctrica	\$165,000.00	-\$21,210.00	\$143,790.00	\$143,790.00	\$143,790.00	\$143,790.00	\$143,790.00	\$143,790.00	\$0.00
3130	Agua	\$3,500.00	-\$103.00	\$3,347.00	\$3,347.00	\$3,347.00	\$3,347.00	\$3,347.00	\$3,347.00	\$0.00
3131	Agua	\$3,500.00	-\$103.00	\$3,347.00	\$3,347.00	\$3,347.00	\$3,347.00	\$3,347.00	\$3,347.00	\$0.00
3140	Telefonía tradicional	\$42,000.00	-\$5,255.26	\$36,744.74	\$36,744.74	\$36,744.74	\$36,744.74	\$36,744.74	\$36,744.74	\$0.00









3641	Servicios de revelado de fotografías	\$5,000.00	-\$5,000.00	\$0.00	\$0.00	\$0.00	\$0.00	\$0.00	\$0.00
3690	Otros servicios de información	\$0.00	\$6,960.00	\$6,960.00	\$6,960.00	\$6,960.00	\$6,960.00	\$6,960.00	\$0.00
3691	Otros servicios de información	\$0.00	\$6,960.00	\$6,960.00	\$6,960.00	\$6,960.00	\$6,960.00	\$6,960.00	\$0.00
<b>3700</b>	<b>SERVICIOS DE TRASLADOS Y VIÁTICOS</b>	<b>\$180,000.00</b>	<b>\$21,234.26</b>	<b>\$201,234.26</b>	<b>\$201,234.26</b>	<b>\$201,234.26</b>	<b>\$201,234.26</b>	<b>\$201,234.26</b>	<b>\$0.00</b>
3710	Pasajes aéreos	\$50,000.00	\$8,539.00	\$58,539.00	\$58,539.00	\$58,539.00	\$58,539.00	\$58,539.00	\$0.00
3711	Pasajes aéreos	\$50,000.00	\$8,539.00	\$58,539.00	\$58,539.00	\$58,539.00	\$58,539.00	\$58,539.00	\$0.00
3720	Pasajes terrestres	\$20,000.00	\$9,531.22	\$29,531.22	\$29,531.22	\$29,531.22	\$29,531.22	\$29,531.22	\$0.00
3721	Pasajes terrestres	\$20,000.00	\$9,531.22	\$29,531.22	\$29,531.22	\$29,531.22	\$29,531.22	\$29,531.22	\$0.00
3750	Viáticos en el país	\$105,000.00	-\$12,920.66	\$92,079.34	\$92,079.34	\$92,079.34	\$92,079.34	\$92,079.34	\$0.00
3751	Viáticos en el país	\$105,000.00	-\$12,920.66	\$92,079.34	\$92,079.34	\$92,079.34	\$92,079.34	\$92,079.34	\$0.00
3760	Viáticos en el extranjero	\$0.00	\$16,367.70	\$16,367.70	\$16,367.70	\$16,367.70	\$16,367.70	\$16,367.70	\$0.00
3761	Viáticos en el extranjero	\$0.00	\$16,367.70	\$16,367.70	\$16,367.70	\$16,367.70	\$16,367.70	\$16,367.70	\$0.00
3790	Otros servicios de traslado y hospedaje	\$5,000.00	-\$283.00	\$4,717.00	\$4,717.00	\$4,717.00	\$4,717.00	\$4,717.00	\$0.00
3791	Otros servicios de traslado y hospedaje	\$5,000.00	-\$283.00	\$4,717.00	\$4,717.00	\$4,717.00	\$4,717.00	\$4,717.00	\$0.00
<b>3800</b>	<b>SERVICIOS OFICIALES</b>	<b>\$16,000.00</b>	<b>\$70,541.88</b>	<b>\$80,541.88</b>	<b>\$80,541.88</b>	<b>\$80,541.88</b>	<b>\$80,541.88</b>	<b>\$80,541.88</b>	<b>\$0.00</b>
3820	Gastos de orden social y cultural	\$0.00	\$1,950.01	\$1,950.01	\$1,950.01	\$1,950.01	\$1,950.01	\$1,950.01	\$0.00
3821	Gastos de orden social y cultural	\$0.00	\$1,950.01	\$1,950.01	\$1,950.01	\$1,950.01	\$1,950.01	\$1,950.01	\$0.00
3830	Congresos y convenciones	\$10,000.00	\$68,591.87	\$78,591.87	\$78,591.87	\$78,591.87	\$78,591.87	\$78,591.87	\$0.00
3831	Congresos y convenciones	\$10,000.00	\$68,591.87	\$78,591.87	\$78,591.87	\$78,591.87	\$78,591.87	\$78,591.87	\$0.00
<b>3900</b>	<b>OTROS SERVICIOS GENERALES</b>	<b>\$500.00</b>	<b>\$232,003.60</b>	<b>\$232,503.60</b>	<b>\$17,910.00</b>	<b>\$17,910.00</b>	<b>\$17,910.00</b>	<b>\$17,910.00</b>	<b>\$214,593.60</b>
3920	Impuestos y derechos	\$500.00	\$17,410.00	\$17,910.00	\$17,910.00	\$17,910.00	\$17,910.00	\$17,910.00	\$0.00
3921	Impuestos y derechos	\$500.00	\$17,410.00	\$17,910.00	\$17,910.00	\$17,910.00	\$17,910.00	\$17,910.00	\$0.00
3990	Otros servicios generales	\$0.00	\$214,593.60	\$214,593.60	\$0.00	\$0.00	\$0.00	\$0.00	\$214,593.60
3991	Otros servicios generales	\$0.00	\$214,593.60	\$214,593.60	\$0.00	\$0.00	\$0.00	\$0.00	\$214,593.60
<b>Total</b>		<b>\$25,060,259.02</b>	<b>\$1,793,126.45</b>	<b>\$26,853,385.47</b>	<b>\$26,600,718.01</b>	<b>\$26,600,718.01</b>	<b>\$26,600,718.01</b>	<b>\$26,524,309.20</b>	<b>\$252,667.46</b>

Bajo protesta de decir verdad declaramos que los Estados Financieros y sus notas, son razonablemente correctos y son responsabilidad del emisor.

  
 LIC. JOSE GERARDO NAVARRO ALVISO  
 COMISIONADO PRESIDENTE

  
 C.P. GABRIELA LOPEZ FRAGA  
 DIRECTORA DE ADMINISTRACIÓN Y FINANZAS

  
 C.P. ANAHI GUADALUPE CARDENAS JACOBO  
 ASISTENTE ADMINISTRATIVA

  
 C.P. MAYRA MARTINEZ MARTINEZ  
 AUXILIAR ADMINISTRATIVA

**CUENTA PÚBLICA**  
**COMISION ESTATAL DE GARANTIA DE ACCESO A LA INFORMACION PUBLICA (CEGAIP)**  
**Estado Analítico del Ejercicio del Presupuesto de Egresos**  
**Clasificación Administrativa**  
**Del 1 de Enero al 31 de Diciembre de 2024**  
**(Cifras en Pesos)**

Concepto	Egresos					Subejercicio
	Aprobado	Anulaciones (Reducciones)	Modificado	Devengado	Pagado	
<b>Sin Rama/Dependencia</b>	<b>26,990,259</b>	<b>1,793,126</b>	<b>26,853,385</b>	<b>26,600,716</b>	<b>26,524,399</b>	<b>252,667</b>
PRESIDENCIA	2,700,126	370,006	3,076,131	3,076,131	3,076,131	0
COMISIONADO NUMERARIO 1	2,637,584	412,696	3,050,280	3,050,280	3,050,280	0
COMISIONADO NUMERARIO 2	2,637,584	280,656	2,918,240	2,918,240	2,918,240	0
SECRETARIA DE PLENO	1,639,684	-145,630	1,493,854	1,493,854	1,493,854	0
SECRETARIA TECNICA	834,191	-460,589	373,602	373,602	373,602	0
DIRECCION GENERAL DEL SEDA	793,236	-793,236	0	0	0	0
DIRECCION DE VIGILANCIA, ANALISIS Y GESTION DOCUMENTAL	721,226	49,119	770,345	770,345	770,345	0
DIRECCION DE DATOS PERSONALES	721,226	49,269	770,524	770,524	770,524	0
DIRECCION DE CAPACITACION Y VINCULACION	953,900	286,350	1,240,210	1,025,437	1,025,437	214,772
DIRECCION DE TECNOLOGIAS DE LA INFORMACION	721,226	289,872	1,011,097	1,011,097	1,011,097	0
DIRECCION DE ADMINISTRACION Y FINANZAS	4,138,617	-5,240	4,133,371	4,096,476	4,096,476	37,895
UNIDAD DE COMUNICACION SOCIAL	629,327	197,272	797,199	797,199	797,199	0
DIRECCION JURIDICA	878,604	80,933	939,537	939,537	939,537	0
UNIDAD DE TRANSPARENCIA	723,150	30,164	743,254	743,254	743,254	0
UNIDAD DE NOTIFICACIONES	696,910	291,353	988,263	988,263	978,211	0
UNIDAD DE VERIFICACIONES	662,403	401,125	1,283,528	1,283,528	1,280,372	0
UNIDAD DE ATENCION DE DENUNCIAS	491,624	222,739	714,363	714,363	700,081	0
CONTRALORIA INTERNA	1,176,118	184,805	1,360,923	1,360,923	1,364,127	0
OFICIALIA DE PARTES	508,007	51,938	599,945	599,945	649,533	0
COORDINACION DE ARCHIVOS	314,802	29,339	344,140	344,140	337,732	0
OFICIALIA DE DATOS PERSONALES	260,354	24,234	284,588	284,588	279,286	0
<b>Total del Egreso</b>	<b>26,990,259</b>	<b>1,793,126</b>	<b>26,853,385</b>	<b>26,600,716</b>	<b>26,524,399</b>	<b>252,667</b>

Bajo protesta de decir verdad declaramos que los Estados Financieros y sus notas, son razonablemente correctos y son responsabilidad del emisor.

C. P. JOSE GERARDO NAVARRO ALVARADO  
 COMISIONADO PRESIDENTE

C. P. GARRETÓN  
 DIRECTORA DE ADMINISTRACION Y FINANZAS

C. P. ANAHE CANDELUPE CADENAS JACOBO  
 ASISTENTE ADMINISTRATIVA

C. P. MAYRA MARTINEZ MARTINEZ  
 AUXILIAR ADMINISTRATIVA



CUENTA PÚBLICA  
Gobierno (Federal/Estatal/Municipal) de COMISION ESTATAL DE GARANTIA DE ACCESO A LA INFORMACION PUBLICA (CEGAIP)  
Estado Analítico del Ejercicio del Presupuesto de Egresos  
Clasificación Administrativa  
Del 1 de Enero al 31 de Diciembre de 2024  
(Cifras en Pesos)

Concepto	Egresos					Subejercicio
	Aprobado	Ajustaciones/ (Reducciones)	Modificado	Devengado	Pagado	
Poder Ejecutivo	0	0	0	0	0	0
Poder Legislativo	0	0	0	0	0	0
Poder Judicial	0	0	0	0	0	0
Organos Autónomos	25,093,259	1,793,126	26,886,385	26,600,718	26,524,309	262,667
Total del Egreso	25,093,259	1,793,126	26,886,385	26,600,718	26,524,309	262,667

Bajo protesta de decir verdad declaramos que los Estados Financieros y sus notas, son razonablemente correctos y son responsabilidad del emisor.



C. JOSÉ GERARDO NAVARRO  
COMISIONADO PRESIDENTE



C. P. GABRIEL LOPEZ FRAGA  
DIRECTORA DE ADMINISTRACIÓN Y FINANZAS



C. P. ANAHI GUADALUPE CÁRDENAS JACOBO  
ASISTENTE ADMINISTRATIVA



C. P. MAYRA MARTINEZ MARTINEZ  
AUXILIAR ADMINISTRATIVA



CUENTA PÚBLICA  
Sector Paraestatal del Gobierno (Federal/Estatal/Municipal) de COMISION ESTATAL DE GARANTIA DE ACCESO A LA INFORMACION PUBLICA (CEGAIP)  
Estado Analítico del Ejercicio del Presupuesto de Egresos  
Clasificación Administrativa  
Del 1 de Enero al 31 de Diciembre de 2024  
(Cifras en Pesos)

Concepto	Egresos					Subejercicio
	Aprobado	Amparados/ (Reducciones)	Modificado	Devengado	Pagado	
Entidades Paraestatales y Fideicomisos No Empresariales y No Financieros						
Instituciones Públicas de la Seguridad Social						
Entidades Paraestatales Empresariales No Financieras con Participación Estatal Mayoritaria						
Fideicomisos Empresariales No Financieros con Participación Estatal Mayoritaria						
Entidades Paraestatales Empresariales Financieras Monetarias con Participación Estatal Mayoritaria						
Entidades Paraestatales Empresariales Financieras No Monetarias con Participación Estatal Mayoritaria						
Fideicomisos Financieros Públicos con Participación Estatal Mayoritaria						
Entidades Paramunicipales (En Sus Diferentes Clasificaciones)						
<b>Total del Egreso</b>	0	0	0	0	0	0

NO SE GENERA INFORMACION REFERENTE A ESTADO ANALITICO DEL EJERCICIO DEL PRESUPUESTO DE EGRESOS CLASIFICACION ADMINISTRATIVA

Bajo protesta de decir verdad declaramos que los Estados Financieros y sus notas, son razonablemente correctos y son responsabilidad del emisor.

LIC. JOSÉ GERARDO MARTÍNEZ RIVERA  
COMISIONADO PRESIDENTE

C.P. GABRIEL LÓPEZ TRUJILLO  
DIRECTORA DE ADMINISTRACIÓN Y FINANZAS

C.P. ANAHÍ GUADALUPE CÁRDENAS JACOBO  
ASISTENTE ADMINISTRATIVA


C.P. MAYRA MARTÍNEZ MARTÍNEZ  
AUXILIAR ADMINISTRATIVA




CUENTA PÚBLICA  
COMISION ESTATAL DE GARANTIA DE ACCESO A LA INFORMACION PUBLICA (CEGAIP)  
Estado Analítico del Ejercicio del Presupuesto de Egresos  
Clasificación Económica (por Tipo de Gasto)  
Del 1 de Enero al 31 de Diciembre de 2024  
(Cifras en Pesos)

Concepto	Egresos					Subejercicio
	Aprobado	Ampliaciones/ (Reducciones)	Modificado	Devengado	Pagado	
Gasto Corriente	25,060,259	1,793,126	26,853,385	26,600,718	26,524,309	252,667
Gasto de Capital	0	0	0	0	0	0
Amortización de la Deuda y Disminución de Pasivos	0	0	0	0	0	0
Pensiones y Jubilaciones	0	0	0	0	0	0
Participaciones	0	0	0	0	0	0
<b>Total del Egreso</b>	<b>25,060,259</b>	<b>1,793,126</b>	<b>26,853,385</b>	<b>26,600,718</b>	<b>26,524,309</b>	<b>252,667</b>

Bajo protesta de decir verdad declaramos que los Estados Financieros y sus notas, son razonablemente correctos y son responsabilidad del emisor.

  
LIC. JOSÉ GERARDO NAVARRO ALVISO  
COMISIONADO PRESIDENTE

  
C.P. GABRIELA LÓPEZ TRAGA  
DIRECTORA DE ADMINISTRACIÓN Y FINANZAS

  
C.P. ANAHI GUADALUPE CÁRDENAS JACOBO  
ASISTENTE ADMINISTRATIVA

  
C.P. MAYRA MARTÍNEZ MARTÍNEZ  
AUXILIAR ADMINISTRATIVA


**CUENTA PÚBLICA**  
**COMISION ESTATAL DE GARANTIA DE ACCESO A LA INFORMACION PUBLICA (CEGAIP)**  
**Estado Analítico del Ejercicio del Presupuesto de Egresos**  
**Clasificación por Objeto del Gasto (Capítulo y Concepto)**  
**Del 1 de Enero al 31 de Diciembre de 2024**  
**(Cifras en Pesos)**

Concepto	Egresos					Subejercicio
	Aprobado	Ampliaciones/ (Reducciones)	Modificado	Devengado	Pagado	
<b>Servicios Personales</b>	<b>22,993,691</b>	<b>1,171,752</b>	<b>24,165,443</b>	<b>24,165,443</b>	<b>24,089,234</b>	<b>0</b>
Remuneraciones al Personal de Carácter Permanente	13,127,412	41,649	13,169,061	13,169,061	13,169,061	0
Remuneraciones al Personal de Carácter Transitorio	0	776,096	776,096	776,096	776,096	0
Remuneraciones Adicionales y Especiales	3,961,628	249,203	4,210,830	4,210,830	4,210,830	0
Seguridad Social	3,486,084	-314,041	3,175,043	3,175,043	3,096,635	0
Otras Prestaciones Sociales y Económicas	2,092,104	256,045	2,348,149	2,348,149	2,348,149	0
Provisiones	0	0	0	0	0	0
Pago de Estímulos a Servidores Públicos	323,663	162,800	486,463	486,463	486,463	0
<b>Materiales y Suministros</b>	<b>339,260</b>	<b>-76,004</b>	<b>262,456</b>	<b>262,450</b>	<b>262,450</b>	<b>6</b>
Materiales de Administración, Emisión de Documentos y Artículos Oficiales	162,760	-44,306	118,362	118,366	118,366	6
Alimentos y Utensilios	25,000	4,869	29,869	29,869	29,869	0
Materias Primas y Materiales de Producción y Comercialización	0	0	0	0	0	0
Materiales y Artículos de Construcción y de Reparación	5,000	-2,965	2,015	2,015	2,015	0
Productos Químicos, Farmacéuticos y de Laboratorio	0	492	492	492	492	0
Combustibles, Lubricantes y Aditivos	85,000	13,600	98,600	98,600	98,600	0
Vestuario, Blancos, Prendas de Protección y Artículos Deportivos	0	2,320	2,320	2,320	2,320	0
Materiales y Suministros Para Seguridad	0	0	0	0	0	0
Herramientas, Refacciones y Accesorios Menores	61,500	-50,703	10,798	10,798	10,798	0
<b>Servicios Generales</b>	<b>1,727,108</b>	<b>696,179</b>	<b>2,423,287</b>	<b>2,172,625</b>	<b>2,172,625</b>	<b>252,662</b>
Servicios Básicos	245,500	-31,791	213,719	213,719	213,719	0
Servicios de Arrendamiento	1,082,622	167,406	1,250,028	1,250,028	1,250,028	0
Servicios Profesionales, Científicos, Técnicos y Otros Servicios	66,000	226,061	292,061	254,343	254,343	37,718
Servicios Financieros, Bancarios y Comerciales	46,500	30,175	76,675	76,324	76,324	351
Servicios de Instalación, Reparación, Mantenimiento y Conservación	75,986	-6,156	70,830	70,830	70,830	0
Servicios de Comunicación Social y Publicidad	20,000	-12,305	7,695	7,695	7,695	0
Servicios de Traslado y Viáticos	180,000	21,234	201,234	201,234	201,234	0
Servicios Oficiales	10,000	70,542	80,542	80,542	80,542	0
Otros Servicios Generales	900	232,004	232,504	17,910	17,910	214,594
<b>Transferencias, Asignaciones, Subsidios y Otras Ayudas</b>	<b>0</b>	<b>0</b>	<b>0</b>	<b>0</b>	<b>0</b>	<b>0</b>
Transferencias Internas y Asignaciones al Sector Público	0	0	0	0	0	0
Transferencias al Resto del Sector Público	0	0	0	0	0	0
Subsidios y Subvenciones	0	0	0	0	0	0
Ayudas Sociales	0	0	0	0	0	0
Pensiones y Jubilaciones	0	0	0	0	0	0
Transferencias a Fideicomisos, Mandatos y Otros Análogos	0	0	0	0	0	0
Transferencias a la Seguridad Social	0	0	0	0	0	0
Donativos	0	0	0	0	0	0
Transferencias al Exterior	0	0	0	0	0	0
<b>Bienes Muebles, Inmuebles e Intangibles</b>	<b>0</b>	<b>0</b>	<b>0</b>	<b>0</b>	<b>0</b>	<b>0</b>
Mobiliario y Equipo de Administración	0	0	0	0	0	0
Mobiliario y Equipo Educativo y Recreativo	0	0	0	0	0	0
Equipo e Instrumental Médico y de Laboratorio	0	0	0	0	0	0
Vehículos y Equipo de Transporte	0	0	0	0	0	0
Equipo de Defensa y Seguridad	0	0	0	0	0	0
Maquinaria, Otros Equipos y Herramientas	0	0	0	0	0	0
Activos Biológicos	0	0	0	0	0	0
Bienes Inmuebles	0	0	0	0	0	0
Activos Intangibles	0	0	0	0	0	0
<b>Inversión Pública</b>	<b>0</b>	<b>0</b>	<b>0</b>	<b>0</b>	<b>0</b>	<b>0</b>
Obras Públicas en Bienes de Dominio Público	0	0	0	0	0	0

**CUENTA PÚBLICA**  
**COMISION ESTATAL DE GARANTIA DE ACCESO A LA INFORMACION PUBLICA (CEGAIP)**  
**Estado Analítico del Ejercicio del Presupuesto de Egresos**  
**Clasificación por Objeto del Gasto (Capítulo y Concepto)**  
**Del 1 de Enero al 31 de Diciembre de 2024**  
**(Cifras en Pesos)**

Concepto	Egresos					Subejercicio
	Aprobado	Ampliaciones/ (Reducciones)	Modificado	Devengado	Pagado	
Otra Pública en Bienes Propios	0	0	0	0	0	0
Proyectos Productivos y Acciones de Fomento	0	0	0	0	0	0
<b>Inversiones Financieras y Otras Provisiones</b>	<b>0</b>	<b>0</b>	<b>0</b>	<b>0</b>	<b>0</b>	<b>0</b>
Inversiones Para el Fomento de Actividades Productivas	0	0	0	0	0	0
Acciones y Participaciones de Capital	0	0	0	0	0	0
Compra de Títulos y Valores	0	0	0	0	0	0
Concesión de Préstamos	0	0	0	0	0	0
Inversiones en Fideicomisos, Mandatos y Otros Análogos	0	0	0	0	0	0
Otras Inversiones Financieras	0	0	0	0	0	0
Provisiones para Contingencias y Otras Erogaciones Especiales	0	0	0	0	0	0
<b>Participaciones y Aportaciones</b>	<b>0</b>	<b>0</b>	<b>0</b>	<b>0</b>	<b>0</b>	<b>0</b>
Participaciones	0	0	0	0	0	0
Aportaciones	0	0	0	0	0	0
Convenios	0	0	0	0	0	0
<b>Deuda Pública</b>	<b>0</b>	<b>0</b>	<b>0</b>	<b>0</b>	<b>0</b>	<b>0</b>
Amortización de la Deuda Pública	0	0	0	0	0	0
Intereses de la Deuda Pública	0	0	0	0	0	0
Comisiones de la Deuda Pública	0	0	0	0	0	0
Gastos de la Deuda Pública	0	0	0	0	0	0
Costo por Coberturas	0	0	0	0	0	0
Apoyos Financieros	0	0	0	0	0	0
Adeudos de Ejercicios Fiscales Anteriores (Adefas)	0	0	0	0	0	0
<b>Total del Egreso</b>	<b>25,060,259</b>	<b>1,793,126</b>	<b>26,853,385</b>	<b>26,600,718</b>	<b>26,524,309</b>	<b>252,667</b>

Bajo protesta de decir verdad declaramos que los Estados Financieros y sus notas, son razonablemente correctos y son responsabilidad del emisor.

  
 C. JOSÉ GERARDO NAVARRETE  
 COMISIONADO PRESIDENTE

  
 C. P. GABRIELA SUAREZ PRADA  
 DIRECTORA DE ADMINISTRACIÓN Y FINANZAS

  
 C. P. ANAHI GUADALUPE CARDENAS JACOBO  
 ASISTENTE ADMINISTRATIVA

  
 C. P. MAYRA MARTINEZ MARTINEZ  
 AUXILIAR ADMINISTRATIVA



**CUENTA PÚBLICA**  
**COMISION ESTATAL DE GARANTIA DE ACCESO A LA INFORMACION PUBLICA (CEGAIP)**  
**Estado Análisis del Ejercicio del Presupuesto de Egresos**  
**Clasificación Funcional (Finalidad y Función)**  
**Del 1 de Enero al 31 de Diciembre de 2024**  
**(Cifras en Pesos)**

Concepto	Egresos					Subejercicio
	Aprobado	Ampliaciones/Reducciones	Modificado	Desagotado	Pagado	
<b>Gobierno</b>	<b>25,000,250</b>	<b>1,578,354</b>	<b>26,578,604</b>	<b>26,600,718</b>	<b>26,524,309</b>	<b>27,891</b>
Legislación	0	0	0	0	0	0
Justicia	0	0	0	0	0	0
Coordinación de la Política de Gobierno	0	0	0	0	0	0
Relaciones Exteriores	0	0	0	0	0	0
Asuntos Financieros y Hacendarios	0	0	0	0	0	0
Seguridad Nacional	0	0	0	0	0	0
Asuntos de Orden Público y de Seguridad Interior	0	0	0	0	0	0
Otros Servicios Generales	25,000,250	1,578,354	26,578,604	26,600,718	26,524,309	27,891
<b>Desarrollo Social</b>	<b>0</b>	<b>214,772</b>	<b>214,772</b>	<b>0</b>	<b>0</b>	<b>214,772</b>
Protección Ambiental	0	0	0	0	0	0
Vivienda y Servicios a la Comunidad	0	0	0	0	0	0
Salud	0	0	0	0	0	0
Recreación, Cultura y Otras Manifestaciones Sociales	0	0	0	0	0	0
Educación	0	0	0	0	0	0
Protección Social	0	0	0	0	0	0
Otros Asuntos Sociales	0	214,772	214,772	0	0	214,772
<b>Desarrollo Económico</b>	<b>0</b>	<b>0</b>	<b>0</b>	<b>0</b>	<b>0</b>	<b>0</b>
Asuntos Económicos, Comerciales y Laborales en General	0	0	0	0	0	0
Agricultura, Silvicultura, Pesca y Caza	0	0	0	0	0	0
Combustibles y Energía	0	0	0	0	0	0
Minería, Manufacturas y Construcción	0	0	0	0	0	0
Transporte	0	0	0	0	0	0
Comunicaciones	0	0	0	0	0	0
Turismo	0	0	0	0	0	0
Ciencia, Tecnología e Innovación	0	0	0	0	0	0
Otros Industrias y Otros Asuntos Económicos	0	0	0	0	0	0
<b>Otros no Clasificadas en Funciones Anteriores</b>	<b>0</b>	<b>0</b>	<b>0</b>	<b>0</b>	<b>0</b>	<b>0</b>
Transacciones de la Deuda Pública / Costo Financiero de la Deuda	0	0	0	0	0	0
Transferencias, Participaciones y Aportaciones entre Diferentes Niveles y Órdenes de Gobierno	0	0	0	0	0	0
Sanamiento del Sistema Financiero	0	0	0	0	0	0
Aduanos de Ejercicio Fiscales Anteriores	0	0	0	0	0	0
<b>Total del Egreso</b>	<b>25,000,250</b>	<b>1,793,126</b>	<b>26,793,376</b>	<b>26,600,718</b>	<b>26,524,309</b>	<b>252,667</b>

Bajo protesta de decir verdad declaramos que los Estados Financieros y sus datos, son razonablemente correctos y son responsabilidad del emisor.

  
 JOSE GERARDO HERNANDEZ  
 COMISIONADO PRESIDENTE

  
 C.P. GABRIELA HERNANDEZ  
 DIRECTORA DE ADMINISTRACIÓN Y FINANZAS

  
 E. FRIDA GUADALUPE CÁRDENAS JACOBO  
 ASISTENTE ADMINISTRATIVA

  
 C.P. MARINA MARTÍNEZ MARTÍNEZ  
 AUXILIAR ADMINISTRATIVA






**CUENTA PÚBLICA**  
**COMISION ESTATAL DE GARANTIA DE ACCESO A LA INFORMACION PUBLICA (CEGAIP)**  
**SAN LUIS POTOSI**


Estado Analítico del Ejercicio Presupuesto de Egresos Ente Público / Fuente de Financiamiento


Del 01/ene./2024 Al 31/dic./2024

Ejercicio del Presupuesto		Egreso Aprobado	Ampliaciones (Reducciones)	Egreso Modificado	Egreso Comprometido	Egreso Devengado	Egreso Ejercido	Egreso Pagado	Subejercicio
0010	PARTICIPACIONES E INGRESOS EN CONVENIO	\$25,060,259.02	\$856,113.10	\$25,916,372.12	\$25,916,366.46	\$25,916,366.46	\$25,916,366.46	\$26,839,957.65	\$5.66
4MUL	MULTAS	\$0.00	\$714,643.26	\$714,643.26	\$684,351.55	\$684,351.55	\$684,351.55	\$684,351.55	\$30,291.71
7APR	INTERESES BANCARIOS	\$0.00	\$152.08	\$152.08	\$0.00	\$0.00	\$0.00	\$0.00	\$152.08
7IUE	MAS SISTEMA ACERCATE	\$0.00	\$214,771.57	\$214,771.57	\$0.00	\$0.00	\$0.00	\$0.00	\$214,771.57
7UEU	UNION EUROPEA	\$0.00	\$0.81	\$0.81	\$0.00	\$0.00	\$0.00	\$0.00	\$0.81
COPI	COPIAS	\$0.00	\$7,445.63	\$7,445.63	\$0.00	\$0.00	\$0.00	\$0.00	\$7,445.63
<b>Total</b>		<b>\$25,060,259.02</b>	<b>\$1,793,126.45</b>	<b>\$26,853,385.47</b>	<b>\$26,600,718.01</b>	<b>\$26,600,718.01</b>	<b>\$26,600,718.01</b>	<b>\$26,524,309.20</b>	<b>\$262,667.46</b>

Bajo protesta de decir verdad declaramos que los Estados Financieros y sus notas, son razonablemente correctos y son responsabilidad del emisor.

  
LIC. JOSÉ GERARDO NAVARRO ADVISO  
COMISIONADO PRESIDENTE

  
C.P. GABRIELA LÓPEZ FRAGA  
DIRECTORA DE ADMINISTRACIÓN Y FINANZAS

  
C.P. ANAHÍ GUADALUPE CÁRDENAS JACOBO  
ASISTENTE ADMINISTRATIVA

  
C.P. MAYRA MARTÍNEZ MARTÍNEZ  
AUXILIAR ADMINISTRATIVA



CUENTA PÚBLICA  
 COMISION ESTATAL DE GARANTIA DE ACCESO A LA INFORMACION PUBLICA (CEGAIPI)  
 Gasto por Categoría Programática  
 Del 1 de Enero al 31 de Diciembre de 2024  
 (Cifras en Pesos)

Concepto	Egresos					
	Aprobado	Ampliaciones (Reducciones)	Modificado	Devengado	Pagado	Subjetivo
<b>Programas</b>	<b>25,068,259</b>	<b>1,793,126</b>	<b>26,861,385</b>	<b>26,690,718</b>	<b>26,524,309</b>	<b>262,667</b>
Subsídios: Sector Social y Privado e Entidades Federativas y Municipios	0	0	0	0	0	0
Sujepto a Reglas de Operación	0	0	0	0	0	0
Otros Subsídios	0	0	0	0	0	0
<b>Desarrollo de las Funciones</b>	<b>25,068,259</b>	<b>1,678,284</b>	<b>26,628,613</b>	<b>26,690,718</b>	<b>26,524,309</b>	<b>37,896</b>
Prestación de Servicios Públicos	25,068,259	1,578,354	26,628,613	26,690,718	26,524,309	37,896
Provisión de Bienes Públicos	0	0	0	0	0	0
Planación, seguimiento y evaluación de políticas públicas	0	0	0	0	0	0
Promoción y fomento	0	0	0	0	0	0
Regulación y supervisión	0	0	0	0	0	0
Funciones de las Fuerzas Armadas (Únicamente Gobierno Federal)	0	0	0	0	0	0
Específicos	0	0	0	0	0	0
Proyectos de Inversión	0	0	0	0	0	0
<b>Administrativas y de Apoyo</b>	<b>0</b>	<b>214,772</b>	<b>214,772</b>	<b>0</b>	<b>0</b>	<b>214,772</b>
Apoyo al proceso presupuestario y para mejorar la eficiencia institucional	0	0	0	0	0	0
Apoyo a la función pública y al mejoramiento de la gestión	0	214,772	214,772	0	0	214,772
Operaciones ajenas	0	0	0	0	0	0
<b>Compromisos</b>	<b>0</b>	<b>0</b>	<b>0</b>	<b>0</b>	<b>0</b>	<b>0</b>
Obligaciones de cumplimiento de resolución jurisdiccional	0	0	0	0	0	0
Desastres Naturales	0	0	0	0	0	0
<b>Obligaciones</b>	<b>0</b>	<b>0</b>	<b>0</b>	<b>0</b>	<b>0</b>	<b>0</b>
Pensiones y jubilaciones	0	0	0	0	0	0
Aportaciones a la seguridad social	0	0	0	0	0	0
Aportaciones a fondos de estabilización	0	0	0	0	0	0
Aportaciones a fondos de inversión y reestructura de pensiones	0	0	0	0	0	0
<b>Programas de Gasto Federalizado (Gobierno Federal)</b>	<b>0</b>	<b>0</b>	<b>0</b>	<b>0</b>	<b>0</b>	<b>0</b>
Gasto Federalizado	0	0	0	0	0	0
Participaciones a entidades federativas y municipios	0	0	0	0	0	0
Costo financiero: deuda o apoyo a deudores y ahorradores de la banca	0	0	0	0	0	0
Adeudos de servicios fiscales anteriores	0	0	0	0	0	0
<b>Total del Egreso</b>	<b>25,068,259</b>	<b>1,793,126</b>	<b>26,861,385</b>	<b>26,690,718</b>	<b>26,524,309</b>	<b>262,667</b>

Bajo protesta de decir verdad declaramos que los Estados Financieros y sus notas, son razonablemente correctos y son responsabilidad del emisor.

  
 LIC. JOSÉ GERARDO MARTÍNEZ ALCARÓN  
 COMISIONADO PRESIDENTE

  
 C.P. GABRIELA CORDERO PRIETA  
 DIRECTORA DE ADMINISTRACIÓN Y FINANZAS

  
 C.P. ANNELISE MADALURE CARDEÑAS JACOBO  
 ASISTENTE ADMINISTRATIVA

  
 C.P. MAYRA MARTÍNEZ MARTÍNEZ  
 AUXILIAR ADMINISTRATIVA





CUENTA PÚBLICA  
COMISION ESTATAL DE GARANTIA DE ACCESO A LA INFORMACION PUBLICA (CEGAIP)  
SAN LUIS POTOSI


Ramo o Dependencia / Función / Programas y proyectos de Inversión

Del 01/ene./2024 Al 31/dic./2024

Ramo o Dependencia / Función/ Programas y proyectos de inversión	Aprobado	Ampliaciones/ (Reducciones)	Presupuesto Vigente	Comprometido	Presupuesto Disponible para Comprometer	Devengado	Comprometido No Devengado	Presupuesto Sin Devengar	Ejercido	Pagado	Cuentas por Pagar Deuda
---	----------	--------------------------------	------------------------	--------------	---	-----------	------------------------------	-----------------------------	----------	--------	----------------------------

NO SE GENERA INFORMACIÓN REFERENTE A PROGRAMAS Y PROYECTOS DE INVERSIÓN

Bajo protesta de decir verdad declaramos que los Estados Financieros y sus notas, son razonablemente correctos y son responsabilidad del emisor.



\_\_\_\_\_  
C.P. JOSÉ GERARDO NAVARRO ALVISO  
COMISIONADO PRESIDENTE



\_\_\_\_\_  
C.P. GABRIELA LOPEZ FRAGA  
DIRECTORA DE ADMINISTRACIÓN Y FINANZAS



\_\_\_\_\_  
C.P. ANAHÍ GUADALUPE CÁRDENAS JACOBO  
ASISTENTE ADMINISTRATIVA



\_\_\_\_\_  
C.P. MAYRA MARTINEZ MARTINEZ  
AUXILIAR ADMINISTRATIVA





**INFORME DE PASIVOS CONTINGENTES**


En Cumplimiento a lo dispuesto en los artículos 46, Fracción I, Inciso f), y 52 de la Ley General de Contabilidad Gubernamental y de conformidad con lo establecido en el Capítulo VII, Numeral, II, Inciso h) del Manual de Contabilidad Gubernamental emitido por el CONAC, el Ente Público informa que a esta fecha se encuentran en proceso de resolución diversas demandas laborales, cuya resolución tendrá como consecuencia el pago de los recursos por concepto de liquidación de prestaciones, como a continuación se indica:

NO. DE EXPEDIENTE	ACCIÓN	ESTADO PROCESAL	MONTO (ESTIMADO) LOS ESTIMADOS PUEDEN TENER UN GRAN MARGEN DE ERROR PORQUE HASTA QUE NO SE HAGA LA PLANILLA DE LIQUIDACIÓN
15902/2014/3	RECONOCIMIENTO DE LA RELACIÓN LABORAL Y OTRAS PRESTACIONES	EJECUCIÓN DE LAUDO ÚNICAMENTE SOBRE EL PAGO DE LA SEGURIDAD SOCIAL	NO DETERMINADO
202/2018	DIVERSOS ACTORES RECLAMAN SU DERECHO A ESTAR SINDICALIZADOS AL SUSTGE Y DERIVADO DE ELLO EL RECLAMO DE BONOS	PROCEDIÓ ACUMULACIÓN DEL EXPEDIENTE 11/2020	\$1,200.00
169/2018/E-5	REINSTALACIÓN Y PRESTACIONES ECONÓMICAS DIVERSAS( PRIMA DE ANTIGÜEDAD, AGUINALDO, VACACIONES, ETC	CITADO PARA RESOLVER	\$874,000
406/2018	INDEMNIZACIÓN Y PRESTACIONES ECONÓMICAS DIVERSAS( PRIMA DE ANTIGÜEDAD, AGUINALDO, VACACIONES, ETC	RESUELTO (LAUDO CONDENATORIO) PENDIENTE DE EJECUTAR FALLECIÓ ACTOR	\$712,863
1722/2019	REINSTALACIÓN Y PRESTACIONES ECONÓMICAS DIVERSAS( PRIMA DE ANTIGÜEDAD, AGUINALDO, VACACIONES, ETC	RESUELTO (LAUDO CONDENATORIO) PENDIENTE DE EJECUTAR	\$391,830

Handwritten signatures and initials on the right side of the table, including a large signature at the bottom right.

NO. DE EXPEDIENTE	ACCIÓN	ESTADO PROCESAL	MONTO (ESTIMADO) LOS ESTIMADOS PUEDEN TENER UN GRAN MARGEN DE ERROR PORQUE HASTA QUE NO SE HAGA LA PLANILLA DE LIQUIDACIÓN
334/2020	REINSTALACIÓN Y PRESTACIONES ECONÓMICAS DIVERSAS( PRIMA DE ANTIGÜEDAD, AGUINALDO, VACACIONES, ETC	RESUELTO (LAUDO CONDENATORIO) PENDIENTE DE EJECUTAR	\$578,000
011/2020	DIVERSOS ACTORES RECLAMAN SU DERECHO A ESTAR SINDICALIZADOS AL SUSTGE Y DERIVADO DE ELLO EL RECLAMO DE BONOS	PROCEDIÓ ACUMULACIÓN AL EXPEDIENTE 202/2018	\$1,200.00
488/2019	DIVERSOS ACTORES RECLAMAN SU DERECHO A ESTAR SINDICALIZADOS AL SUSTGE Y DERIVADO DE ELLO EL RECLAMO DE BONOS E INCREMENTO SALARIAL	A LA ESPERA DE RESOLUCIÓN DEL INCIDENTE DE ACUMULACIÓN CON EL EXP 11/2020	\$1,200.00
388/2022	REINSTALACIÓN Y DIVERSAS PRESTACIONES	PENDIENTE NOTIFICACIÓN ADMISIÓN DE PRUEBAS	\$200,000
1075/2022	REINSTALACIÓN Y DIVERSAS PRESTACIONES	SE SUSPENDIÓ LA AUDIENCIA INICIAL APODERADO DE LA ACTORA PROMOVIÓ UN INCIDENTE DE FALTA DE PERSONERÍA	\$750,000
SN E.J. 2024	REINSTALACIÓN Y DIVERSAS PRESTACIONES	LA AUDIENCIA SE SUSPENDIÓ ANTES DE LA ETAPA DE OFRECIMIENTO DE PRUEBAS (LA ACTORA PIDIÓ DAR RESPUESTA A HECHOS QUE NO CONOCÍA)	\$1,100,000

Bajo protesta de decir verdad que los Estados Financieros y sus notas, son razonablemente correctos y responsabilidad del emisor

  
LIC. JOSÉ GERARDO NAVARRO ALVISO  
COMISIONADO PRESIDENTE

  
C.P. GABRIELA LÓPEZ FRAGA  
DIRECTORA DE ADMINISTRACIÓN Y FINANZAS

  
C.P. ANAHI GUADALUPE CÁRDENAS JACOBO  
CONTADOR

  
C.P. MAYRA MARTÍNEZ MARTÍNEZ  
CONTADOR

**CUENTA PÚBLICA**  
**COMISION ESTATAL DE GARANTIA DE ACCESO A LA INFORMACION PUBLICA (CEGAIP)**  
**Endeudamiento Neto**  
**Del 1 de Enero al 31 de Diciembre de 2024**  
**(Cifras en Pesos)**

Identificación de Crédito o Instrumento	Contratación / Colocación	Amortización	Endeudamiento Neto
<b>Créditos Bancarios</b>			
<b>NO SE GENERA INFORMACION REFERENTE AL ENDEUDAMIENTO NETO</b>			
<b>Total Créditos Bancarios</b>	<b>0</b>	<b>0</b>	<b>0</b>
<b>Otros Instrumentos de Deuda</b>			
<b>NO SE GENERA INFORMACION REFERENTE AL ENDEUDAMIENTO NETO</b>			
<b>Total Otros Instrumentos de Deuda</b>	<b>0</b>	<b>0</b>	<b>0</b>
<b>TOTAL</b>	<b>0</b>	<b>0</b>	<b>0</b>

Bajo protesta de decir verdad declaramos que los Estados Financieros y sus notas, son razonablemente correctos y son responsabilidad del emisor.

  
 C.P. JOSÉ GERARDO NAVARRO LUISO  
 COMISIONADO PRESIDENTE

  
 C.P. GABRIELA LÓPEZ FRAGA  
 DIRECTORA DE ADMINISTRACIÓN Y FINANZAS

  
 C.P. ANAHI GUADALUPE CÁRDENAS JACOBO  
 ASISTENTE ADMINISTRATIVA

  
 C.P. MAYRA MARTÍNEZ MARTÍNEZ  
 AUXILIAR ADMINISTRATIVA





CUENTA PÚBLICA  
COMISION ESTATAL DE GARANTIA DE ACCESO A LA INFORMACION PUBLICA  
(CEGAIP)  
Intereses de la Deuda  
Del 1 de Enero al 31 de Diciembre de 2024  
(Cifras en Pesos)

Identificación de Crédito o Instrumento	Devengado	Pagado
Créditos Bancarios		
NO SE GENERA INFORMACION REFERENTE A INTERESES DE LA DEUDA		
Total de intereses de Créditos Bancarios	0	0
Otros Instrumentos de Deuda		
NO SE GENERA INFORMACION REFERENTE A INTERESES DE LA DEUDA		
Total de intereses de Otros Instrumentos de Deuda	0	0
<b>TOTAL</b>	<b>0</b>	<b>0</b>

Bajo protesta de decir verdad declaramos que los Estados Financieros y sus notas, son razonablemente correctos y son responsabilidad del emisor.

  
C.P. JOSE GERARDO NAVARRO ALVISO  
COMISIONADO PRESIDENTE

  
C.P. GABRIELA LOPEZ FRAGA  
DIRECTORA DE ADMINISTRACIÓN Y FINANZAS

  
C.P. ANAHI GUADALUPE CARDENAS  
ASISTENTE ADMINISTRATIVA

  
C.P. MAYRA MARTINEZ MARTINEZ  
AUXILIAR ADMINISTRATIVA



Concepto	Estimado/Aprobado	Devengado	Recaudado/Pagado
<b>I. Ingresos Presupuestarios</b>	<b>25,060,259</b>	<b>26,629,134</b>	<b>26,629,134</b>
1. Ingresos del Gobierno de la Entidad Federativa	25,060,259	26,629,134	26,629,134
2. Ingresos del Sector Paraestatal	0	0	0
<b>II. Egresos Presupuestarios</b>	<b>25,060,259</b>	<b>26,600,718</b>	<b>26,524,309</b>
3. Egresos del Gobierno de la Entidad Federativa	25,060,259	26,600,718	26,524,309
4. Egresos del Sector Paraestatal	0	0	0
<b>III. Balance Presupuestario (Superávit o Déficit) (III = I - II)</b>	<b>0</b>	<b>28,416</b>	<b>104,825</b>

Concepto	Estimado/Aprobado	Devengado	Recaudado/Pagado
<b>III. Balance presupuestario (Superávit o Déficit)</b>	<b>0</b>	<b>28,416</b>	<b>104,825</b>
<b>IV. Intereses, Comisiones y Gastos de la Deuda</b>	<b>0</b>	<b>0</b>	<b>0</b>
<b>V. Balance Primario (Superávit o Déficit) (V= III + IV)</b>	<b>0</b>	<b>28,416</b>	<b>104,825</b>

Concepto	Estimado/Aprobado	Devengado	Recaudado/Pagado
<b>A. Financiamiento</b>	<b>0</b>	<b>0</b>	<b>0</b>
<b>B. Amortización de la deuda</b>	<b>0</b>	<b>0</b>	<b>0</b>
<b>C. Financiamiento Neto</b>	<b>0</b>	<b>0</b>	<b>0</b>

Bajo protesta de decir verdad declaramos que los Estados Financieros y sus notas, son razonablemente correctos y son responsabilidad del emisor.

C.P. JOSE GERARDO NAVARRO ARVISO  
 COMISIONADO PRESIDENTE

C.P. GABRIELA LÓPEZ FRAGA  
 DIRECTORA DE ADMINISTRACIÓN Y FINANZAS

C.P. ANAHI GUADALUPE CARDENAS JACOBO  
 ASISTENTE ADMINISTRATIVA


C.P. MAYRA MARTINEZ MARTINEZ  
 AUXILIAR ADMINISTRATIVA





Concepto	Estimado / Aprobado	Devengado	Recaudado / Pagado
<b>Rubros de Ingresos</b>	<b>25,060,259</b>	<b>26,629,134</b>	<b>26,629,134</b>
Impuestos	0	0	0
Cuotas y Aportaciones de Seguridad Social	0	0	0
Contribuciones de Mejoras	0	0	0
Derechos	0	0	0
Productos	0	0	0
Aprovechamientos	0	712,768	712,768
Ingresos por Venta de Bienes, Prestación de Servicios y Otros Ingresos	0	0	0
Participaciones, Aportaciones, Convenios, Incentivos Derivados de la Colaboración Fiscal y Fondos Distintos de Aportaciones	0	0	0
Transferencias, Asignaciones, Subsidios y Subvenciones, y Pensiones y Jubilaciones	25,060,259	25,916,366	25,916,366
Ingresos Derivados de Financiamientos	0	0	0
<b>Capítulos de Gasto</b>	<b>25,060,259</b>	<b>26,600,718</b>	<b>26,524,309</b>
Servicios Personales	22,993,891	24,165,643	24,089,234
Materiales y Suministros	339,260	262,450	262,450
Servicios Generales	1727108	2,172,625	2,172,625
Transferencias, Asignaciones, Subsidios y Otras Ayudas	0	0	0
Bienes Muebles, Inmuebles e Intangibles	0	0	0
Inversión Pública	0	0	0
Inversiones Financieras y Otras Provisiones	0	0	0
Participaciones y Aportaciones	0	0	0
Deuda Pública	0	0	0
<b>Total de las operaciones</b>	<b>0</b>	<b>28,416</b>	<b>104,825</b>

Bajo protesta de decir verdad declaramos que los Estados Financieros y sus notas, son razonablemente correctos y son responsabilidad del emisor.



C. P. JOSE GERARDO NAVARRO ALVISO  
 COMISIONADO PRESIDENTE



C. P. GABRIELA LOPEZ FRAGA  
 DIRECTORA DE ADMINISTRACIÓN Y FINANZAS



C. P. ANAHI GUADALUPE CÁRDENAS JACOBO  
 ASISTENTE ADMINISTRATIVA



C. P. MAYRA MARTINEZ MARTINEZ  
 AUXILIAR ADMINISTRATIVA



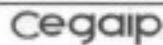


CUENTA PUBLICA  
COMISIÓN ESTATAL DE GARANTÍA DE ACCESO A LA INFORMACIÓN PÚBLICA  
Relación de Bienes Muebles que componen su patrimonio  
Del 1 de Enero al 31 de Diciembre de 2024

Código	Descripción del Bien	Valor en libros
5111000096-1	LIBRERO S/N	\$3,944.00
5151000126-1	MULTIFUNCIONAL HP	\$6,511.08
5111000098-1	SILLON Zurich	\$4,149.00
5151000044-1	IMPRESORA HP LASER JET	\$6,182.80
5151000085-1	SCANNER BROTHER	\$6,826.60
5151000029-1	MULTIFUNCIONAL HP	\$7,951.80
5151000128-1	CPU HP	\$11,716.00
5151000044-2	IMPRESORA HP	\$6,670.00
5111000097-2	LIBRERO S/N	\$2,992.00
5151000129-1	CPU HP	\$11,716.00
5151000129-2	CPU HP	\$11,716.00
5151000129-3	CPU HP	\$11,716.00
5151000130-1	LAPTOP LENOVO 310 14	\$13,746.00
5151000130-2	LAPTOP LENOVO 310 14	\$13,746.00
5151000029-2	MULTIFUNCIONAL Canon	\$14,000.01
5151000029-3	MULTIFUNCIONAL Canon	\$14,000.01
5911000002-1	LICENCIA PERMANENTE OFFICE S/N	\$5,742.00
5151000132-1	TABLET Microsoft	\$16,008.00
5911000001-4	LICENCIA PERMANENTE OFFICE S/N	\$5,742.00
5911000001-5	LICENCIA PERMANENTE OFFICE S/N	\$5,742.00
5911000001-6	LICENCIA PERMANENTE OFFICE S/N	\$5,742.00
5911000001-7	LICENCIA PERMANENTE OFFICE S/N	\$5,742.00
5911000001-8	LICENCIA PERMANENTE OFFICE S/N	\$5,742.00
5151000133-1	MODULO RAM HP	\$997,600.00
5151000130-3	LAPTOP LENOVO	\$13,746.00
5151000130-4	LAPTOP LENOVO	\$13,746.00
5151000130-5	LAPTOP LENOVO	\$13,746.00
5151000135-1	CPU HP	\$12,154.48
5151000136-1	IMPRESORA HP	\$6,628.24
5151000130-6	LAPTOP Lenovo V310	\$11,798.36
5151000130-7	LAPTOP Lenovo V310	\$11,798.36
5151000130-8	LAPTOP Lenovo V310	\$11,798.36
5151000130-9	LAPTOP V310	\$11,798.36
5151000130-10	LAPTOP Lenovo V310	\$11,798.36
5151000130-11	LAPTOP Lenovo V310	\$11,798.36
5111000100-1	ARCHIVERO 4 gavetas T.Oficio Negro	\$4,599.40
5111000100-2	ARCHIVERO 4 gavetas T.Oficio Negro	\$4,599.40
5151000130-12	LAPTOP Lenovo V310	\$11,832.00
5151000128-2	CPU HP	\$14,036.00
5111000041-1	Negro 4 gavetas	\$4,408.00
5111000028-4	ESCRITORIO N/C	\$2,784.00
5111000028-5	ESCRITORIO S/N	\$2,784.00
5111000028-6	ESCRITORIO S/N	\$2,784.00
5111000028-7	ESCRITORIO S/N	\$2,784.00
5111000101-1	MUEBLE PARA IMPRESORA S/N	\$2,262.00
5191000185-1	CAMARAS POE S/N	\$58,005.30
5151000137-1	DISCO DURO z9aqem3t	\$4,775.00
5111000028-9	ESCRITORIO caoba	\$3,190.00
5151000066-6	LAPTOP Lenovo	\$12,873.68
5151000066-7	LAPTOP Lenovo v310	\$12,873.68
5911000002-2	LICENCIA PERMANENTE OFFICE MICROSOFT	\$7,079.48
5911000002-3	LICENCIA PERMANENTE OFFICE MICROSOFT	\$7,079.48
5911000002-4	LICENCIA PERMANENTE OFFICE MICROSOFT	\$7,079.48
5911000002-5	LICENCIA PERMANENTE OFFICE MICROSOFT	\$7,079.48
5911000002-6	LICENCIA PERMANENTE OFFICE MICROSOFT	\$7,079.48

**CUENTA PUBLICA**  
**COMISIÓN ESTATAL DE GARANTÍA DE ACCESO A LA INFORMACIÓN PÚBLICA**  
**Relación de Bienes Muebles que componen su patrimonio**  
**Del 1 de Enero al 31 de Diciembre de 2024**

Código	Descripción del Bien	Valor en libros
5911000002-7	LICENCIA PERMANENTE OFFICE MICROSOFT	\$7,079.48
5911000002-8	LICENCIA PERMANENTE OFFICE MICROSOFT	\$7,079.48
5911000002-9	LICENCIA PERMANENTE OFFICE MICROSOFT	\$7,079.48
5911000002-10	LICENCIA PERMANENTE OFFICE MICROSOFT	\$7,079.48
5911000002-11	LICENCIA PERMANENTE OFFICE MICROSOFT	\$7,079.48
5111000102-2	MODULO S/N	\$6,960.00
5111000100-3	ARCHIVERO negro	\$5,199.00
5641000002-1	ENFRIADORES DE AIRE FRIKKO	\$1,889.30
5641000002-2	ENFRIADORES DE AIRE FRIKKO	\$1,889.30
5641000002-3	ENFRIADORES DE AIRE FRIKKO	\$1,889.30
5641000002-4	ENFRIADORES DE AIRE FRIKKO	\$1,889.30
5641000002-5	ENFRIADORES DE AIRE FRIKKO	\$1,889.30
5641000002-6	ENFRIADORES DE AIRE FRIKKO	\$1,889.30
5641000002-7	ENFRIADORES DE AIRE FRIKKO	\$1,889.30
5641000002-8	ENFRIADORES DE AIRE FRIKKO	\$1,889.30
5151000044-3	IMPRESORA HP Laser Jet Pro	\$4,234.00
5911000002-12	LICENCIA PERMANENTE OFFICE MICROSOFT	\$7,132.84
5911000002-13	LICENCIA PERMANENTE OFFICE MICROSOFT	\$7,132.84
5911000002-14	LICENCIA PERMANENTE OFFICE MICROSOFT	\$7,132.84
5151000136-2	IMPRESORA HP	\$5,782.60
5911000001-9	LICENCIA PERMANENTE OFFICE MICROSOFT	\$7,132.84
5111000100-4	ARCHIVERO Hirsh	\$5,320.92
5111000100-5	ARCHIVERO Hirsh	\$5,320.92
5111000100-6	ARCHIVERO Hirsh	\$5,320.92
5111000100-7	ARCHIVERO Hirsh	\$5,320.92
5111000100-8	ARCHIVERO Palermo	\$5,699.60
5111000002-1	ARCHIVERO VERONA	\$4,182.14
5111000002-2	ARCHIVERO OFIK	\$2,869.38
5151000136-5	IMPRESORA HP	\$5,776.80
5151000066-8	LAPTOP HP	\$11,598.84
5151000066-9	LAPTOP HP	\$11,598.84
5151000066-10	LAPTOP HP	\$11,598.84
5111000045-2	MESA 28mm con regatones en acero y cubrecantos en pvc	\$2,173.84
5151000138-1	CPU HP	\$9,990.00
5151000138-2	CPU HP	\$9,990.00
5151000138-3	CPU HP	\$9,990.00
5111000028-11	ESCRITORIO HAKEN	\$7,691.20
5111000088-1	SILLON OFFICE FACTOR	\$1,537.50
5111000100-9	ARCHIVERO HON-METAL-NEGRO	\$2,955.50
5111000043-1	HAKEN L	\$1,813.55
5111000086-3	SILLA S/N	\$0.00
5111000103-1	MESA DE PLASTICO Lifetime	\$533.00
5111000104-1	SILLON S/N	\$1,914.00
5111000105-1	SILLON S/N	\$1,914.00
5151000134-1	CPU DELL	\$16,268.75
5151000127-4	MONITOR DELL	\$0.00
5151000139-1	MOUSE DELL	\$0.00
5151000140-1	TECLADO DELL	\$0.00
5661000087-1	REGULADOR COMPLET	\$0.00
5151000141-1	MEMORIA USB KINGSTON	\$0.00



**CUENTA PUBLICA**  
**COMISIÓN ESTATAL DE GARANTÍA DE ACCESO A LA INFORMACIÓN PÚBLICA**  
**Relación de Bienes Muebles que componen su patrimonio**  
**Del 1 de Enero al 31 de Diciembre de 2024**

Código	Descripción del Bien	Valor en libros
5151000451-1	CARGADOR LAPTOP HP	\$470.00
5151000142-1	LAPTOP HP PAVILION	\$23,080.00
5151000143-1	LAPTOP DELL	\$8,879.80
5151000029-5	MULTIFUNCIONAL CANON	\$14,729.00
5411000002-1	AUTOMOVIL NISSAN	\$117,741.00
5191000183-1	VENTILADOR MY AIR	\$0.00
5651000008-1	APARATO TELEFÓNICO PANASONIC	\$0.00
5111000106-1	SILLA REQUIEZ	\$1,787.10
5111000107-1	ARCHIVERO S/N	\$4,402.61
5111000108-1	ARCHIVERO LP	\$7,783.00
5111000029-1	ESTANTE S/N	\$1,853.11
5151000144-1	MEMORIA USB KINGSTON	\$575.00
5151000145-1	LAPTOP LENOVO	\$5,990.01
5151000146-1	CPU LENOVO	\$17,386.39
5151000029-6	MULTIFUNCIONES HP	\$5,262.26
5151000147-1	MEMORIA USB KINGSTON	\$0.00
5661000115-1	REGULADOR SMART BITT	\$0.00
5191000183-2	VENTILADOR ENVIRACAIRE	\$999.01
5651000104-1	APARATO TELEFONICO PANASONIC	\$0.00
5191000186-1	VENTILADOR MY AIR	\$0.00
5111000109-1	SILLA S/N	\$0.00
5151000148-1	MONITOR HP	\$10,981.35
5151000149-1	CPU HP	\$0.00
5151000150-1	MOUSE TARGUS	\$0.00
5151000151-1	TECLADO HP	\$0.00
5151000152-1	IMPRESORA HP	\$5,556.34
5151000153-1	ESCANER HP	\$5,601.17
5661000116-1	REGULADOR TRIPP-LITE	\$0.00
5111000110-1	SILLA REQUIEZ	\$1,374.25
5111000111-1	ARCHIVERO OFFICE DEPOT	\$1,749.00
5111000112-1	ESCRITORIO OFFICE DEPOT	\$2,149.00
5111000113-1	SILLA S/N	\$0.00
5151000154-1	CPU HP COMPAQ DC 7100	\$19,147.50
5151000156-1	MONITOR DELL	\$0.00
5151000155-1	TECLADO HP	\$0.00
5151000157-1	MOUSE HP	\$0.00
5211000092-1	EQUIPO SONIDO INTEGRADO ACTECK	\$0.00
5661000117-1	REGULADOR KOBLENZ	\$287.50
5111000114-1	BOSTON	\$0.00
5111000116-1	RELOJ HORODATOR DIMEP	\$11,023.48
5111000117-1	REVISTERO S/N	\$2,069.66
5191000187-1	VENTILADOR LASKO	\$999.01
5641000003-1	CALEFACTOR MASTER CRAFT	\$387.01
5151000158-1	FAX PHONE CANON	\$2,242.50
5151000159-1	RECONOCIMIENTO CEGAIP 6a. SEMANA DE DERECHO	\$0.00
5111000118-1	ESCRITORIO INMUZA	\$1,978.96
5111000119-1	SILLA REQUIEZ	\$1,787.10
5111000120-1	ESTANTE HOME DEPOT	\$0.00
5111000121-1	ARCHIVERO Hon-Metal	\$4,727.65
5111000122-1	SILLA S/N	\$1,455.70
5111000123-1	SILLA S/N	\$1,455.70
5151000160-1	CPU DELL	\$16,282.92
5151000161-1	MOUSE DELL	\$0.00
5151000162-1	TECLADO DELL	\$0.00
5151000163-1	MONITOR DELL	\$0.00
5151000164-1	MULTIFUNCIONAL HP	\$5,262.26
5151000165-1	IMPRESORA HP	\$1,450.00
5191000188-1	VENTILADOR LASKO	\$0.00
5651000105-1	APARATO TELEFONICO PANASONIC	\$0.00

**CUENTA PÚBLICA**  
**COMISIÓN ESTATAL DE GARANTÍA DE ACCESO A LA INFORMACIÓN PÚBLICA**  
 Relación de Bienes Muebles que componen su patrimonio  
 Del 1 de Enero al 31 de Diciembre de 2024

Código	Descripción del Bien	Valor en libros
5111000124-1	CAJONERA LINEA ITALIA	\$0.00
5111000125-1	SILLON REQUIEZ	\$0.00
5111000126-1	ESCRITORIO LINEA ITALIA	\$0.00
5151000166-1	CPU HP	\$14,777.50
5151000167-1	MONITOR HP	\$0.00
5151000168-1	MOUSE HP	\$0.00
5151000169-1	TECLADO HP	\$0.00
5151000170-1	MONITOR BENQ	\$0.00
5111000127-1	CAJONERA LINEA ITALIA	\$0.00
5111000128-1	SILLA S/N	\$0.00
5111000129-1	ESCRITORIO S/N	\$0.00
5151000171-1	MONITOR BENQ	\$0.00
5151000172-1	MOUSE LOGITECH	\$0.00
5661000118-1	REGULADOR KOBLENZ	\$0.00
5651000106-1	APARATO TELEFONICO PANASONIC	\$0.00
5111000130-1	CAJONERA LINEA ITALIA	\$0.00
5111000131-1	SILLON REQUIEZ	\$0.00
5111000132-1	ESCRITORIO LINEA ITALIA	\$0.00
5151000173-1	LAPTOP LENOVO	\$0.00
5661000119-1	REGULADOR MICROVOLT	\$0.00
5151000174-1	MONITOR BENQ	\$0.00
5111000133-1	CAJONERA LINEA ITALIA	\$0.00
5111000134-1	SILLA S/N	\$0.00
5111000135-1	ESCRITORIO LINEA ITALIA	\$0.00
5151000175-1	MONITOR BENQ	\$0.00
5151000176-1	CONVERTIDOR DIGITAL-ANALOGO S/N	\$0.00
5661000120-1	REGULADOR KOBLENZ	\$0.00
5111000136-1	CAJONERA LINEA ITALIA	\$0.00
5111000137-1	SILLA REQUIEZ	\$0.00
5111000138-1	ESCRITORIO LINEA ITALIA	\$0.00
5111000139-1	SILLA S/N	\$1,455.70
5151000177-1	LAPTOP LENOVO	\$13,972.20
5151000178-1	MONITOR BENQ	\$0.00
5661000121-1	REGULADOR KOBLENZ	\$0.00
5651000107-1	APARATO TELEFONICO PANASONIC	\$0.00
5111000140-1	CAJONERA LINEA ITALIA	\$0.00
5111000141-1	SILLA S/N	\$0.00
5111000142-1	ESCRITORIO LINEA ITALIA	\$0.00
5151000179-1	MOUSE DELL	\$0.00
5151000180-1	TECLADO DELL	\$0.00
5151000181-1	CPU DELL	\$16,282.92
5151000182-1	MONITOR DELL	\$0.00
5151000183-1	MONITOR DELL	\$0.00
5661000122-1	REGULADOR KOBLENZ	\$0.00
5151000184-1	BOCINAS DELL	\$0.00
5111000143-1	CHAIRS	\$2,597.16
5111000144-1	ESCRITORIO HAKEN	\$5,317.60
5111000145-1	ARCHIVERO HIRSH	\$5,832.79
5111000146-1	ARCHIVERO GEBESA	\$2,075.24
5111000147-1	ARCHIVERO HIRSH	\$5,832.79
5111000148-1	CAJONERA LINEA ITALIA	\$0.00
5111000149-1	SILLA S/N	\$0.00
5151000185-1	CPU DELL	\$14,268.75
5151000186-1	TECLADO DELL	\$0.00
5151000187-1	LAPTOP HP	\$8,845.00
5151000188-1	IMPRESORA HP	\$3,917.32
5661000123-1	REGULADOR KOBLENZ	\$478.99
5151000189-1	MONITOR BENQ	\$0.00
5191000189-1	PINTARRON S/N	\$0.00
5191000190-1	VENTILADOR MY AIR	\$0.00



**CUENTA PÚBLICA**  
**COMISION ESTATAL DE GARANTIA DE ACCESO A LA INFORMACION PUBLICA**  
 Relación de Bienes Muebles que componen su patrimonio  
 Del 1 de Enero al 31 de Diciembre de 2024

Código	Descripción del Bien	Valor en libros
5651000108-1	APARATO TELEFONICO PANASONIC	\$0.00
5111000150-1	ESCRITORIO S/N	\$0.00
5111000151-1	SILLA S/N	\$0.00
5151000190-1	MONITOR BENQ	\$0.00
5151000191-1	CONVERTIDOR DIGITAL-ANALÓGO S/N	\$0.00
5151000192-1	MOUSE HP	\$0.00
5661000124-1	REGULADOR CYBERPOWER	\$0.00
5651000109-1	APARATO TELEFONICO PANASONIC	\$0.00
5111000152-1	ESCRITORIO INMUZA	\$1,705.20
5111000153-1	SILLA ASAK	\$881.60
5111000154-1	CAJONERA LINEA ITALIA	\$0.00
5151000193-1	IMPRESORA HP LASER JET	\$7,938.00
5151000194-1	CPU HP PAVILION	\$10,923.45
5151000195-1	MONITOR HP	\$0.00
5151000196-1	TECLADO HP	\$0.00
5151000197-1	MOUSE HP	\$0.00
5661000125-1	REGULADOR DATA SHIELD	\$478.99
5111000155-1	ESCRITORIO HAKEN	\$10,458.67
5111000156-1	ARCHIVERO HON-METAL NEGRO	\$5,400.63
5111000157-1	ARCHIVERO HIRSH	\$5,832.79
5111000158-1	SILLON TURIN	\$1,444.15
5111000159-1	ARCHIVERO OFFICE DEPOT	\$3,799.00
5151000198-1	LAPTOP DELL	\$13,224.00
5151000199-1	MULTIFUNCIONAL HP LASERJET	\$4,999.00
5151000200-1	MULTIFUNCIONAL HP	\$5,262.26
5151000201-1	LAPTOP DELL	\$8,879.80
5151000202-1	MONITOR BENQ	\$0.00
5661000126-1	REGULADOR KOBLENZ	\$0.00
5641000004-1	CALEFACTOR KENWOOD	\$559.00
5651000110-1	APARATO TELEFONICO PANASONIC	\$0.00
5111000160-1	SILLON CHAIRS	\$2,597.16
5111000161-1	ESTANTE S/N	\$6,196.83
5111000162-1	ESTANTE S/N	\$11,272.32
5111000163-1	ESCRITORIO INMUZA	\$1,972.00
5111000164-1	ESTANTE S/N	\$2,467.32
5111000165-1	ARCHIVERO EUROPEO	\$1,942.15
5151000203-1	CPU HP PAVILION 2009m	\$12,981.35
5151000204-1	MONITOR HP 2009m	\$0.00
5661000127-1	REGULADOR KOBLENZ	\$0.00
5151000205-1	TECLADO HP PAVILION 2009m	\$0.00
5151000206-1	LAPTOP HP	\$14,688.00
5661000128-1	REGULADOR KOBLENZ	\$0.00
5151000207-1	SCANNER CZUR	\$41,000.00
5151000208-1	CPU HP	\$10,904.00
5151000209-1	TECLADO HP	\$0.00
5151000210-1	MOUSE HP	\$0.00
5151000211-1	MONITOR HP	\$0.00
5191000191-1	VENTILADOR MY AIR	\$0.00
5651000111-1	APARATO TELEFONICO PANASONIC	\$0.00
5111000166-1	ESCRITORIO LINEA ITALIA	\$0.00
5111000167-1	CAJONERA LINEA ITALIA	\$0.00
5111000168-1	SILLA S/N	\$0.00
5151000212-1	CPU HP PAVILION	\$10,923.45
5151000213-1	MONITOR HP	\$0.00
5151000214-1	TECLADO HP	\$0.00
5151000215-1	MOUSE HP	\$0.00
5111000169-1	ESCRITORIO HAKEN	\$7,691.20
5111000170-1	ARCHIVERO S/N	\$1,675.55
5111000171-1	ARCHIVERO S/N	\$4,402.61
5111000172-1	ARMARIO S/N	\$2,818.80



**CUENTA PUBLICA**  
**COMISIÓN ESTATAL DE GARANTÍA DE ACCESO A LA INFORMACIÓN PÚBLICA**  
**Relación de Bienes Muebles que componen su patrimonio**  
**Del 1 de Enero al 31 de Diciembre de 2024**

Código	Descripción del Bien	Valor en libros
5111000173-1	SILLA OFFICE DEPOT	\$1,269.00
5111000174-1	SILLA S/N	\$1,455.70
5661000129-1	REGULADOR KOBLENZ	\$299.00
5151000216-1	IMPRESORA HP LASER JET	\$7,702.40
5151000217-1	MULFUNCIONAL HP	\$5,262.26
5151000218-1	BOCINAS DELL	\$0.00
5151000219-1	MONITOR HP	\$0.00
5151000220-1	TECLADO HP	\$0.00
5151000221-1	MOUSE HP	\$0.00
5191000193-1	ENGARGOLADORA GBC	\$2,699.00
5191000194-1	VENTILADOR HONEYWELL	\$0.00
5651000112-1	APARATO TELEFONICO PANASONIC	\$0.00
5111000175-1	SILLA REQUIEZ	\$931.48
5111000176-1	ESCRITORIO MELAMINA	\$2,320.00
5111000177-1	ARCHIVERO HON-METAL-NEGRO	\$6,055.20
5151000222-1	IMPRESORA HP LASER JET	\$6,106.07
5151000223-1	CPU DELL	\$12,855.48
5151000224-1	MONITOR DELL	\$0.00
5151000225-1	TECLADO DELL	\$0.00
5151000226-1	MOUSE DELL	\$0.00
5151000227-1	BOCINAS DELL	\$0.00
5661000130-1	REGULADOR DATA SHIELD	\$0.00
5111000178-1	ESCRITORIO PM STEELE	\$25,071.20
5111000179-1	ARCHIVERO S/M	\$4,298.00
5661000131-1	REGULADOR KOBLENZ	\$478.99
5151000228-1	MULTIFUNCIONAL HP	\$5,757.55
5151000229-1	CPU DELL	\$14,704.59
5151000230-1	TECLADO DELL	\$0.00
5151000231-1	MOUSE DELL	\$0.00
5191000195-1	PINTARRON S/N	\$0.00
5191000196-1	PINTARRON S/N	\$0.00
5641000015-1	CALEFACTOR KENWOOD	\$559.00
5191000197-1	VENTILADOR MY AIR	\$0.00
5651000113-1	APARATO TELEFONICO PANASONIC	\$0.00
5111000180-1	ESCRITORIO INMUZA	\$1,978.96
5111000181-1	SILLA S/N	\$0.00
5111000182-1	ARCHIVERO SERRAT	\$4,245.00
5151000232-1	CPU DELL	\$13,523.63
5151000233-1	MONITOR DELL	\$0.00
5151000234-1	TECLADO DELL	\$0.00
5151000235-1	MOUSE MICROSOFT mopt100	\$0.00
5151000236-1	IMPRESORA HP LASER JET	\$4,876.00
5111000183-1	ESCRITORIO HAKEN L	\$1,582.68
5111000184-1	ARCHIVERO S/N	\$2,670.30
5111000185-1	SILLA S/M	\$881.60
5151000237-1	IMPRESORA HP LASER JET	\$4,267.47
5661000133-1	REGULADOR KOBLENZ	\$478.99
5151000238-1	SCANNER HP SCAN JET	\$5,722.28
5151000239-1	MONITOR HP	\$0.00
5151000240-1	TECLADO HP	\$0.00
5151000241-1	BOCINAS DELL	\$0.00
5151000242-1	MOUSE HP	\$0.00
5661000134-1	REGULADOR KOBLENZ	\$0.00
5151000243-1	LAPTOP LENOVO	\$0.00
5151000244-1	IMPRESORA HP	\$5,776.80
5191000198-1	VENTILADOR LASKO	\$999.01
5641000005-1	CALEFACTOR BEL AIR	\$0.00
5191000199-1	VENTILADOR MY AIR	\$0.00
5651000114-1	APARATO TELEFONICO PANASONIC	\$0.00
5111000186-1	ESCRITORIO HAKEN	\$10,051.00



**CUENTA PÚBLICA**  
**COMISION ESTATAL DE GARANTIA DE ACCESO A LA INFORMACION PUBLICA**  
Relación de Bienes Muebles que componen su patrimonio  
Del 1 de Enero al 31 de Diciembre de 2024

Código	Descripción del Bien	Valor en libros
5111000187-1	LIBRERO S/N	\$2,611.60
5111000188-1	ARCHIVERO HON-METAL-NEGRO	\$4,859.90
5111000189-1	ARCHIVERO HIRSH	\$5,832.79
5111000190-1	SILLON S/M	\$1,444.15
5151000245-1	CPU DELL	\$13,523.62
5151000246-1	MONITOR DELL	\$0.00
5151000247-1	TECLADO DELL	\$0.00
5151000248-1	BOCINAS DELL	\$0.00
5151000249-1	SCANNER HP SCANJET	\$5,578.31
5151000250-1	IMPRESORA HP LASER JET PRO	\$4,056.52
5151000251-1	DISCO DURO IOMEGA	\$1,828.30
5151000252-1	TARJETA DE RED OFFICE CONECT	\$600.01
5151000253-1	SCANNER HP SCANJET	\$1,898.92
5661000135-1	REGULADOR KOBLENZ	\$0.00
5151000254-1	MULTIFUNCIONAL HP	\$5,262.26
5191000200-1	VENTILADOR LASKO	\$699.00
5651000115-1	APARATO TELEFONICO PANASONIC	\$0.00
5111000191-1	ESCRITORIO S/N	\$1,961.56
5111000192-1	MESA S/N	\$0.00
5111000193-1	SILLA S/N	\$0.00
5111000194-1	SILLA REQUIEZ	\$1,374.25
5151000255-1	CPU DELL	\$12,213.56
5151000256-1	MONITOR DELL	\$0.00
5151000257-1	TECLADO DELL	\$0.00
5151000258-1	MOUSE DELL	\$0.00
5151000259-1	BOCINAS DELL	\$0.00
5151000260-1	LAPTOP HP PAVILION	\$22,080.00
5151000261-1	MALETIN PARA COMPUTADORA CASE LOGIC	\$575.00
5151000262-1	MEMORIA USB VERBATIM	\$259.00
5661000136-1	REGULADOR TRIPP-LITE	\$528.99
5151000263-1	TECLADO HP	\$0.00
5151000264-1	MOUSE HP	\$0.00
5651000116-1	APARATO TELEFONICO PANASONIC	\$0.00
5111000195-1	ESCRITORIO HAKEN	\$7,691.20
5111000196-1	ARCHIVERO HON	\$5,561.04
5111000197-1	SILLON S/N	\$1,444.15
5111000198-1	SILLON S/N	\$1,914.00
5151000265-1	CPU DELL	\$12,523.62
5151000266-1	MONITOR DELL	\$0.00
5151000267-1	TECLADO DELL	\$0.00
5151000268-1	MOUSE DELL	\$0.00
5151000269-1	BOCINAS DELL	\$0.00
5151000270-1	IMPRESORA HP	\$4,056.52
5151000271-1	MEMORIA USB KINGSTON	\$0.00
5661000137-1	REGULADOR COMPLET	\$0.00
5651000117-1	APARATO TELEFONICO PANASONIC	\$0.00
5191000201-1	VENTILADOR LASKO	\$999.01
5111000199-1	SILLA NEGRA	\$0.00
5111000200-1	ESCRITORIO S/N	\$0.00
5111000201-1	SILLA BM604PL	\$950.04
5111000202-1	ESTANTE S/N	\$0.00
5111000203-1	CAJONERA S/N	\$0.00
5151000272-1	LAPTOP DELL	\$8,879.80
5151000273-1	IMPRESORA HP	\$3,657.48
5151000274-1	MOUSE TRUEBASIC	\$0.00
5151000275-1	CPU LENOVO	\$17,386.40
5111000204-1	SILLON S/N	\$0.00
5111000205-1	ARCHIVERO S/N	\$0.00
5111000206-1	ARCHIVERO S/N	\$0.00

**CUENTA PUBLICA**  
**COMISIÓN ESTATAL DE GARANTÍA DE ACCESO A LA INFORMACIÓN PÚBLICA**  
 Relación de Bienes Muebles que componen su patrimonio  
 Del 1 de Enero al 31 de Diciembre de 2024

Código	Descripción del Bien	Valor en libros
5111000207-1	SILLA S/N	\$0.00
5151000276-1	CPU DELL	\$0.00
5151000277-1	MONITOR DELL	\$0.00
5151000279-1	TECLADO DELL	\$0.00
5151000280-1	MOUSE DELL	\$0.00
5151000281-1	BOCINAS DELL	\$0.00
5151000282-1	MULTIFUNCIONAL HP	\$0.00
5661000138-1	REGULADOR KOBLENZ	\$0.00
5651000118-1	APARATO TELEFONICO PANASONIC	\$0.00
5111000208-1	SILLON S/N	\$0.00
5151000283-1	CPU DELL	\$13,213.56
5151000284-1	MONITOR DELL	\$0.00
5151000285-1	TECLADO DELL	\$0.00
5151000286-1	MOUSE DELL	\$0.00
5151000287-1	BOCINAS DELL	\$0.00
5151000288-1	IMPRESORA HP	\$0.00
5151000289-1	MEMORIA USB PNY	\$0.00
5661000139-1	REGULADOR COMPLET	\$478.99
5111000209-1	ESCRITORIO PM STEELE	\$25,071.20
5111000210-1	SILLA PIEL	\$1,537.50
5111000211-1	LIBRERO S/N	\$2,611.16
5151000290-1	MULTIFUNCIONAL HP	\$5,678.20
5151000291-1	CPU DELL	\$14,704.59
5151000292-1	TECLADO DELL	\$0.00
5151000293-1	MOUSE DELL	\$0.00
5661000140-1	REGULADOR KOBLENZ	\$0.00
5641000006-1	AIRE ACONDICIONADO CARRIER	\$10,208.00
5651000119-1	APARATO TELEFONICO PANASONIC	\$0.00
5111000212-1	CUADRO FOTOGRAFIA S/N	\$0.00
5111000213-1	MESA DE VIDRIO ACERO/BLANCA	\$0.00
5111000214-1	SILLA REQUIEZ	\$1,374.25
5111000215-1	ESCRITORIO HAKEN	\$5,653.40
5111000216-1	ARCHIVERO HIRSH	\$3,989.99
5661000141-1	REGULADOR COMPLET	\$478.99
5151000294-1	MEMORIA USB KINGSTON	\$146.08
5151000295-1	MEMORIA USB KINGSTON	\$428.99
5151000296-1	MONITOR HP	\$0.00
5151000297-1	TECLADO HP	\$0.00
5151000298-1	MOUSE HP	\$0.00
5151000299-1	BOCINAS DELL	\$0.00
5651000120-1	CELULAR LG G3 STYLUS	\$0.00
5651000121-1	APARATO TELEFONICO PANASONIC	\$0.00
5191000202-1	VENTILADOR ENVIRACARE	\$0.00
5111000217-1	CUADRO FOTOGRAFIA S/N	\$0.00
5111000218-1	ESCRITORIO COLOR CAOBA	\$3,294.40
5111000219-1	SILLON NOWY STYL	\$1,083.76
5661000142-1	REGULADOR PCM POWER COM	\$478.99
5151000300-1	MONITOR HP	\$0.00
5151000301-1	TECLADO HP	\$0.00
5151000302-1	CPU HP PAVILION	\$10,981.35
5191000203-1	VENTILADOR LASKO	\$999.01
5111000220-1	SILLA S/N	\$0.00
5151000303-1	LAPTOP HP	\$8,845.00
5151000305-1	IMPRESORA HP LASER JET	\$6,106.06
5151000306-1	BOCINAS DELL	\$0.00
5151000307-1	SCANNER HP SCAN JET	\$5,722.28
5111000221-1	SILLA REQUIEZ	\$1,374.25
5111000222-1	SILLON Requiez	\$2,530.00
5111000223-1	Haken	\$2,717.45
5111000224-1	LIBRERO S/N	\$2,611.60



CUENTA PÚBLICA  
COMISIÓN ESTATAL DE GARANTÍA DE ACCESO A LA INFORMACIÓN PÚBLICA  
Relación de Bienes Muebles que componen su patrimonio  
Del 1 de Enero al 31 de Diciembre de 2024

Código	Descripción del Bien	Valor en libros
5111000225-1	ARCHIVERO S/N	\$4,973.29
5111000226-1	ARCHIVERO SERRAT	\$4,245.00
5111000227-1	ARCHIVERO OFIK	\$5,655.53
5111000229-1	LIBRERO HAKEN	\$2,717.45
5111000231-1	ESCRITORIO HAKEN L	\$1,582.68
5111000232-1	ESCRITORIO INMUZA	\$1,705.20
5111000233-1	ESTANTE NSF	\$1,548.99
5111000234-1	ESTANTE NSF	\$1,548.99
5151000308-1	MALETIN PARA COMPUTADORA SOLIDEX	\$499.00
5151000309-1	MULFUNCIONAL HP	\$5,262.25
5151000310-1	MONITOR AOC	\$6,670.00
5151000311-1	CPU LENOVO	\$0.00
5151000312-1	MOUSE LENOVO	\$0.00
5151000313-1	TECLADO LENOVO	\$0.00
5661000143-1	REGULADOR SB	\$0.00
5151000314-1	MONITOR DELL	\$0.00
5151000315-1	CPU DELL	\$14,418.80
5151000316-1	TECLADO DELL	\$0.00
5151000317-1	MOUSE DELL	\$0.00
5661000144-1	REGULADOR KOBLENZ	\$478.99
5151000318-1	IMPRESORA HP	\$5,776.80
5191000204-1	VENTILADOR ENVIRACAIRE	\$0.00
5191000206-1	VENTILADOR MY AIR	\$0.00
5651000122-1	APARATO TELEFONICO PANASONIC	\$0.00
5111000235-1	ESCRITORIO HAKEN	\$5,653.40
5111000236-1	SILLA S/N	\$0.00
5111000237-1	SILLA OFFICE DEPOT	\$1,299.00
5151000319-1	CPU DELL	\$14,268.75
5151000320-1	MONITOR DELL	\$0.00
5151000321-1	TECLADO DELL	\$0.00
5151000322-1	MOUSE EASY LINE	\$0.00
5151000323-1	BOCINAS DELL	\$0.00
5661000145-1	REGULADOR COMPLET	\$478.99
5641000007-1	CALEFACTOR MASTER CRAFT	\$387.01
5191000207-1	PINTARRON S/N	\$0.00
5111000238-1	ESCRITORIO HAKEN	\$7,691.20
5111000239-1	ARCHIVERO SERRAT	\$1,956.00
5111000240-1	ARCHIVERO S/N	\$1,948.80
5111000241-1	SILLA S/N	\$0.00
5151000324-1	IMPRESORA HP LASER JET	\$7,949.03
5661000146-1	REGULADOR COMPLET	\$478.99
5151000325-1	CPU HP	\$8,462.00
5151000326-1	MONITOR HP	\$0.00
5151000327-1	TECLADO HP	\$0.00
5151000328-1	MOUSE HP	\$0.00
5651000123-1	APARATO TELEFONICO PANASONIC	\$0.00
5111000242-1	CUADRO FOTOGRAFIA S/N	\$0.00
5111000243-1	CUADRO FOTOGRAFIA S/N	\$0.00
5111000244-1	ESCRITORIO HAKEN L	\$1,582.28
5111000245-1	SILLA S/M	\$881.60
5111000246-1	SILLA S/N	\$0.00
5151000329-1	MONITOR AOC	\$0.00
5151000330-1	CPU LENOVO	\$6,670.00
5151000331-1	MOUSE LENOVO	\$0.00
5151000332-1	TECLADO LENOVO	\$0.00
5151000333-1	MONITOR HP	\$0.00
5151000334-1	TECLADO HP	\$0.00
5151000335-1	MOUSE HP	\$0.00
5661000147-1	REGULADOR KOBLENZ	\$0.00



**CUENTA PUBLICA**  
**COMISIÓN ESTATAL DE GARANTÍA DE ACCESO A LA INFORMACIÓN PÚBLICA**  
 Relación de Bienes Muebles que componen su patrimonio  
 Del 1 de Enero al 31 de Diciembre de 2024

Código	Descripción del Bien	Valor en libros
5151000336-1	IMPRESORA HP LASER JET	\$0.00
5651000124-1	APARATO TELEFONICO PANASONIC	\$0.00
5111000247-1	ESCRITORIO PM STEELE	\$22,031.11
5111000248-1	SILLA PIEL	\$1,537.50
5111000249-1	MESA HAKEN	\$3,763.50
5111000251-1	LIBRERO S/N	\$780.85
5111000252-1	ARCHIVERO LP	\$7,783.00
5151000337-1	MULTIFUNCIONAL HP	\$5,757.55
5151000338-1	CPU DELL	\$14,704.58
5151000339-1	TECLADO DELL	\$0.00
5151000340-1	MOUSE DELL	\$0.00
5641000008-1	AIRE ACONDICIONADO LG	\$0.00
5651000125-1	APARATO TELEFONICO PANASONIC	\$0.00
5111000253-1	CUADRO FOTOGRAFIA S/N	\$0.00
5111000254-1	ESCRITORIO S/N	\$3,294.40
5111000255-1	SILLA S/N	\$0.00
5151000341-1	CPU DELL	\$14,268.75
5151000342-1	MONITOR DELL	\$0.00
5151000343-1	TECLADO DELL	\$0.00
5151000344-1	MOUSE MICROSOFT	\$0.00
5151000345-1	IMPRESORA HP LASER JET	\$5,556.34
5661000148-1	REGULADOR COMPLET	\$0.00
5661000149-1	REGULADOR KOBLENZ	\$299.00
5651000126-1	APARATO TELEFONICO PANASONIC	\$0.00
5111000256-1	ESCRITORIO PM STEELE	\$10,453.95
5111000257-1	ARCHIVERO HON-METAL-NEGRO	\$5,400.63
5111000258-1	ARCHIVERO HON-METAL-NEGRO	\$3,991.38
5111000259-1	SILLON S/N	\$1,444.15
5191000208-1	CAJA FUERTE CASPER	\$24,101.40
5111000260-1	ANAQUEL ACERO INOXIDABLE	\$0.00
5111000261-1	SILLA S/N	\$1,455.70
5151000346-1	CPU DELL	\$14,268.75
5151000347-1	MONITOR DELL	\$0.00
5151000348-1	TECLADO DELL	\$0.00
5151000349-1	MOUSE DELL	\$0.00
5151000350-1	BOCINAS DELL	\$0.00
5151000351-1	IMPRESORA HP	\$1,651.40
5661000150-1	REGULADOR CYBERPOWER	\$225.01
5151000352-1	MEMORIA USB KINGSTON	\$169.99
5151000353-1	LAPTOP DELL	\$17,560.08
5151000354-1	MOUSE DELL	\$0.00
5151000355-1	TECLADO HP	\$0.00
5151000356-1	MOUSE HP	\$0.00
5211000093-1	GRABADORA DE VOZ OLYMPUS	\$715.08
5191000209-1	VENTILADOR LASKO	\$0.00
5651000127-1	APARATO TELEFONICO PANASONIC	\$0.00
5111000262-1	ESCRITORIO HAKEN	\$5,317.80
5111000263-1	ARCHIVERO TAMMEX	\$0.00
5111000264-1	SILLA S/N	\$0.00
5151000357-1	CPU DELL	\$14,418.80
5151000358-1	MONITOR DELL	\$0.00
5151000359-1	TECLADO DELL	\$0.00
5151000360-1	MOUSE DELL	\$0.00
5151000361-1	MOUSE EASY	\$0.00
5661000151-1	REGULADOR KOBLENZ	\$0.00
5151000362-1	BOCINAS DELL	\$0.00
5651000128-1	APARATO TELEFONICO PANASONIC	\$0.00
5111000265-1	SILLON S/N	\$3,099.00
5111000266-1	SILLON S/N	\$3,099.00
5111000267-1	SILLON S/N	\$3,099.00



CUENTA PUBLICA  
COMISIÓN ESTATAL DE GARANTÍA DE ACCESO A LA INFORMACIÓN PÚBLICA  
Relación de Bienes Muebles que componen su patrimonio  
Del 1 de Enero al 31 de Diciembre de 2024

Código	Descripción del Bien	Valor en libros
5111000268-1	SILLON S/N	\$3,099.00
5111000269-1	SILLON S/N	\$3,099.00
5111000270-1	SILLON S/N	\$3,099.00
5111000271-1	SILLON S/N	\$3,099.00
5111000272-1	ARCHIVERO S/N	\$0.00
5111000273-1	MESA DE JUNTAS HAKEN	\$3,842.15
5211000094-1	PANTALLA PROYECTOR DRAPER	\$4,570.40
5641000009-1	AIRE ACONDICIONADO S/N	\$11,832.00
5211000095-1	PROYECTOR S/N	\$5,474.00
5111000276-1	CUADRO FOTOGRAFIA S/N	\$0.00
5111000277-1	CUADRO FOTOGRAFIA S/N	\$0.00
5111000278-1	CUADRO FOTOGRAFIA S/N	\$0.00
5111000279-1	CUADRO FOTOGRAFIA S/N	\$0.00
5111000280-1	CUADRO FOTOGRAFIA S/N	\$0.00
5111000281-1	CUADRO FOTOGRAFIA S/N	\$0.00
5111000282-1	CUADRO FOTOGRAFIA S/N	\$0.00
5111000283-1	CUADRO FOTOGRAFIA S/N	\$0.00
5111000284-1	CUADRO FOTOGRAFIA S/N	\$0.00
5641000010-1	CALEFACTOR MASTER GRAFT	\$387.01
5111000285-1	ESCRITORIO HAKEN	\$10,458.67
5111000286-1	ARCHIVERO HON-METAL	\$5,015.00
5111000287-1	SILLON REQUIEZ	\$1,680.15
5111000288-1	LIBRERO HAKEN	\$2,717.45
5111000289-1	LIBRERO HAKEN	\$2,571.00
5111000290-1	ESTANTE HOME DEPOT	\$0.00
5151000363-1	CPU HP	\$8,462.00
5151000364-1	MONITOR HP	\$0.00
5151000365-1	TECLADO HP	\$0.00
5151000366-1	MOUSE TRUEBASIX	\$0.00
5151000367-1	IMPRESORA HP LASER JET	\$3,538.00
5661000152-1	REGULADOR COMPLET	\$0.00
5641000012-1	AIRE ACONDICIONADO S/N	\$0.00
5651000129-1	APARATO TELEFONICO PANASONIC	\$0.00
5651000130-1	VIDEO EPSON	\$0.00
5411000011-1	CAMIONETA NISSAN	\$200,500.00
5191000210-1	PINTARRON S/N	\$0.00
5111000291-1	SILLA PIEL	\$1,537.50
5151000368-1	CPU HP PAVILION	\$10,923.45
5151000369-1	MONITOR HP	\$0.00
5151000370-1	TECLADO HP	\$0.00
5151000371-1	MOUSE HP	\$0.00
5651000131-1	APARATO TELEFONICO PANASONIC	\$0.00
5651000132-1	APARATO TELEFONICO PANASONIC	\$0.00
5111000293-1	ESCRITORIO HAKEN	\$10,458.67
5111000294-1	SILLON S/N	\$1,444.15
5111000295-1	SILLA NEGRA	\$0.00
5111000296-1	LIBRERO INSTITUCIONAL	\$2,309.43
5111000297-1	SOPORTE TV NEGRO	\$1,102.00
5111000298-1	SILLON S/N	\$1,914.00
5661000153-1	REGULADOR COMPLET	\$0.00
5151000372-1	CPU IMAC ONLY ONE	\$23,552.81
5151000373-1	IMPRESORA HP LASER JET	\$4,428.03
5151000374-1	CPU Eagle warrior	\$35,274.00
5151000375-1	LAPTOP MAC BOOK AIR	\$16,499.00
5151000376-1	MONITOR HP	\$4,199.00
5151000377-1	BOCINAS JBL	\$2,398.99
5151000378-1	AUDIFONOS JBL	\$1,899.00
5151000379-1	TECLADO Y MOUSE COMBO HP	\$479.00
5151000380-1	IMPRESORA EPSON	\$14,400.00
5211000096-1	MICROFONO PERFECT CHOICE	\$150.99

**CUENTA PUBLICA**  
**COMISIÓN ESTATAL DE GARANTÍA DE ACCESO A LA INFORMACIÓN PÚBLICA**  
**Relación de Bienes Muebles que componen su patrimonio**  
**Del 1 de Enero al 31 de Diciembre de 2024**

Código	Descripción del Bien	Valor en libros
5211000097-1	MICROFONO PERFECT CHOICE	\$150.99
5211000098-1	MICROFONO PERFECT CHOICE	\$150.99
5231000060-1	CAMARA FOTOGRAFICA CANON	\$22,998.99
5231000061-1	CAMARA DE VIDEO LOGITECH	\$523.99
5231000062-1	CAMARA DE VIDEO LOGITECH	\$523.99
5231000063-1	CAMARA DE VIDEO LOGITECH	\$523.99
5641000013-1	CALEFACTOR KENWOOD	\$559.00
5191000211-1	VENTILADOR MY AIR	\$0.00
5651000133-1	APARATO TELEFONICO PANASONIC	\$0.00
5211000087-1	TELEVISION LG	\$6,498.00
5911000004-1	LICENCIA PERMANENTE OFFICE MICROSOFT	\$1,827.00
5111000299-1	ESCRITORIO HAKEN	\$10,051.00
5111000300-1	ARCHIVERO S/N	\$2,399.00
5111000301-1	ARCHIVERO S-303	\$2,670.30
5661000154-1	REGULADOR KOBLENZ	\$479.00
5151000381-1	MONITOR COMPAQ	\$0.00
5151000382-1	LAPTOP HP PAVILION	\$22,080.00
5151000383-1	LAPTOP DELL	\$13,224.00
5151000384-1	BOCINAS DELL	\$0.00
5151000385-1	IMPRESORA HP	\$2,896.52
5191000212-1	VENTILADOR LASKO	\$715.08
5651000134-1	APARATO TELEFONICO PANASONIC	\$0.00
5191000213-1	CHAROLA 3 OFICIOS S/N	\$189.00
5191000214-1	RELOJ DE PARED CITIZEN	\$0.00
5191000215-1	PINTARRON CALENDARIO	\$0.00
5191000216-1	PINTARRON S/N	\$0.00
5291000124-1	TITERE S/N	\$620.49
5291000125-1	TITERE S/N	\$552.51
5291000126-1	TITERE S/N	\$552.51
5291000127-1	TITERE S/N	\$552.51
5111000302-1	SILLON PIEL	\$1,537.50
5111000303-1	ESCRITORIO INMUZA	\$1,705.20
5151000386-1	CPU DELL	\$14,268.75
5151000387-1	MONITOR DELL	\$0.00
5151000388-1	TECLADO DELL	\$0.00
5151000389-1	MOUSE LOGITECH	\$0.00
5661000157-1	REGULADOR KOBLENZ	\$478.99
5111000304-1	LOCKER METALICO S/N	\$3,294.52
5111000305-1	MESA Lifetime	\$533.00
5111000306-1	SILLA OFFICE DEPOT	\$719.90
5191000152-1	REFRIGERADOR Supermatic	\$2,499.00
5191000217-1	HORNO DE MICROONDAS Magic Chef	\$1,299.00
5191000082-1	HORNO ELÉCTRICO Oster	\$0.00
5191000218-1	CAFETERA Vasconia	\$0.00
5191000219-1	CAFETERA Hamilton Beach	\$0.00
5191000220-1	BANCOS DE PLASTICO PLASTICO	\$0.00
5191000221-1	RAMPA CON ESCALERA RECTA 394419	\$959.00
5111000307-1	ESCRITORIO MELAMINA	\$2,320.00
5111000308-1	SILLON TURIN	\$1,444.15
5111000309-1	ESTANTE NSF	\$1,548.99
5111000310-1	SILLA S/N	\$1,455.70
5151000390-1	MONITOR HP	\$0.00
5151000391-1	TECLADO HP	\$0.00
5151000392-1	MOUSE HP	\$0.00
5151000393-1	MOUSE DELL	\$0.00
5151000394-1	CPU DELL	\$12,383.22
5151000395-1	MONITOR DELL	\$0.00
5151000396-1	TECLADO DELL	\$0.00
5621000299-1	TALADRO ELÉCTRICO Stanley	\$665.00



CUENTA PUBLICA  
COMISIÓN ESTATAL DE GARANTÍA DE ACCESO A LA INFORMACIÓN PÚBLICA  
Relación de Bienes Muebles que componen su patrimonio  
Del 1 de Enero al 31 de Diciembre de 2024

Código	Descripción del Bien	Valor en libros
5111000311-1	ESCRITORIO S/N	\$0.00
5111000312-1	SILLA S/N	\$1,455.70
5151000397-1	SCANNER HP SCAN JET	\$3,790.00
5151000398-1	MALETIN PARA COMPUTADORA PERFECT CHOICE	\$0.00
5151000399-1	LAPTOP DELL	\$13,224.00
5911000005-1	SAACG.NET INDETEC	\$20,000.00
5111000313-1	ESCRITORIO MELAMINA	\$2,320.00
5111000314-1	LIBRERO INMUNZA	\$3,462.60
5111000315-1	LIBRERO S/N	\$0.00
5111000316-1	SILLA REQUIEZ	\$1,374.25
5111000317-1	ARCHIVERO HIRS	\$0.00
5151000400-1	CPU DELL	\$14,268.75
5151000401-1	MONITOR DELL	\$0.00
5151000402-1	TECLADO DELL	\$0.00
5151000403-1	BOCINA DELL	\$0.00
5151000404-1	MONITOR HP	\$0.00
5151000405-1	TECLADO HP	\$0.00
5151000406-1	MOUSE HP	\$0.00
5151000407-1	SCANNER HP	\$6,607.36
5191000222-1	ENMICADORA GBC	\$0.00
5191000223-1	GUILLOTINA GBC	\$0.00
5191000224-1	RELOJ CHECADOR ANVIZ	\$2,754.54
5191000225-1	VENTILADOR MY AIR	\$0.00
5911000006-1	SISTEMA FACTURACION CONTRAQUI	\$5,788.40
5111000318-1	ESCRITORIO HAKEN	\$10,253.40
5111000319-1	SILLON PIEL	\$1,537.50
5111000320-1	ARCHIVERO GEBESA	\$2,801.40
5111000321-1	LIBRERO HAKEN	\$2,717.45
5661000158-1	REGULADOR KOBLENZ	\$629.00
5151000408-1	IMPRESORA HP LASERJET PRO	\$6,162.00
5151000409-1	CPU HP COMPAQ	\$10,686.94
5151000410-1	TECLADO HP COMPAQ	\$0.00
5151000411-1	MOUSE HP	\$0.00
5151000412-1	MONITOR DELL	\$2,483.56
5151000413-1	DISCO DURO WD ELEMENTS	\$0.00
5151000414-1	DISCO DURO ADATA	\$4,641.74
5151000415-1	LAPTOP HP PAVILION	\$22,080.00
5151000416-1	CPU DELL	\$12,213.56
5151000417-1	TECLADO DELL	\$0.00
5151000418-1	MOUSE TRUE BASIC	\$0.00
5151000419-1	TECLADO HP	\$0.00
5151000420-1	MOUSE HP	\$0.00
5411000012-1	AUTOMOVIL NISSAN ALTIMA	\$80,000.00
5411000013-1	MINIVAN HONDA ODISSEY	\$170,000.00
5411000014-1	AUTOMOVIL NISSAN SENTRA	\$245,200.00
5411000015-1	AUTOMOVIL NISSAN	\$144,100.00
5411000016-1	CAMIONETA DODGE	\$330,715.60
5191000226-1	VENTILADOR LASKO	\$1,199.00
5191000227-1	VENTILADOR LASKO	\$1,199.00
5651000135-1	CELULAR LG G3 STYLUS	\$0.00
5651000136-1	APARATO TELEFONICO PANASONIC	\$0.00
5651000137-1	APARATO TELEFONICO PANASONIC	\$0.00
5111000323-1	ESCRITORIO HAKEN	\$7,691.20
5111000324-1	SILLA REQUIEZ	\$1,787.10
5111000325-1	CUBIERTA VIDRIO S/N	\$580.00
5111000326-1	ESCRITORIO CHERRY	\$2,616.25
5111000328-1	ARCHIVERO SERRAT	\$2,669.85
5111000329-1	ARCHIVERO S/N	\$4,664.08
5111000330-1	GABINETE UNIVERSAL PM STELE	\$3,098.99



**CUENTA PÚBLICA**  
**COMISIÓN ESTATAL DE GARANTÍA DE ACCESO A LA INFORMACIÓN PÚBLICA**  
**Relación de Bienes Muebles que componen su patrimonio**  
**Del 1 de Enero al 31 de Diciembre de 2024**

Código	Descripción del Bien	Valor en libros
5111000331-1	MESA GAUREL	\$603.52
5111000332-1	SILLON TURIN	\$1,444.15
5111000333-1	SILLA S/N	\$0.00
5151000421-1	CPU DELL	\$14,268.75
5151000422-1	MONITOR DELL	\$0.00
5151000423-1	IMPRESORA HP LASER JET	\$39,100.00
5151000424-1	IMPRESORA HP	\$7,949.03
5151000425-1	DISCO DURO OMEGA	\$7,125.64
5151000426-1	DISCO DURO SAMSUNG	\$0.00
5151000427-1	DISCO DURO SAMSUNG	\$0.00
5151000428-1	DISCO DURO SAMSUNG	\$0.00
5661000159-1	REGULADOR KOBLENZ	\$478.99
5661000160-1	REGULADOR KOBLENZ	\$478.99
5151000429-1	CPU DELL	\$12,213.56
5151000430-1	MONITOR DELL	\$0.00
5151000431-1	TECLADO DELL	\$0.00
5151000432-1	LAPTOP HP	\$8,845.00
5151000433-1	DISCO DURO TOSHIBA	\$947.72
5151000434-1	DISCO DURO TOSHIBA	\$947.72
5151000435-1	MOUSE DELL	\$0.00
5151000436-1	MONITOR HP	\$0.00
5191000228-1	PINTARRON S/N	\$0.00
5191000229-1	VENTILADOR LASKO	\$1,214.09
5191000230-1	VENTILADOR MY AIR	\$0.00
5651000138-1	APARATO TELEFONICO PANASONIC	\$0.00
5111000335-1	MESA LIFETIME	\$533.00
5111000336-1	MESA LIFETIME	\$533.00
5111000337-1	MESA LIFETIME	\$533.00
5111000338-1	MESA LIFETIME	\$533.00
5111000339-1	MESA LIFETIME	\$533.00
5111000340-1	MESA LIFETIME	\$533.00
5111000341-1	MESA LIFETIME	\$533.00
5111000342-1	SILLON BLANCO	\$0.00
5111000343-1	FLORERO DE CRISTAL VERDE	\$0.00
5111000344-1	FLORERO DE CRISTAL VERDE	\$0.00
5111000345-1	ESTANTE S/N	\$2,898.58
5111000346-1	ESTANTE S/N	\$4,478.50
5151000113-1	UPLICADOR DE CD VINPOWER DIGITAL	\$14,208.26
5151000437-1	CPU HP	\$14,925.72
5151000438-1	CPU HP PAVILION	\$13,859.30
5151000439-1	MONITOR HP COMPAQ	\$2,048.56
5151000440-1	TECLADO HP PAVILION	\$0.00
5151000441-1	MOUSE HP PAVILION	\$0.00
5151000442-1	LAPTOP DELL	\$13,224.00
5191000231-1	COPIADORA CANON	\$40,214.88
5191000100-1	MAMPARAS MODULARES S/N	\$0.00
5191000070-1	EXTINTOR S/N	\$0.00
5211000101-1	PROYECTOR PANASONIC	\$16,902.70
5231000064-1	CAMARA DE VIDEO Sony	\$6,966.01
5231000065-1	CAMARA FOTOGRAFICA Canon	\$1,730.44
5231000066-1	CAMARA FOTOGRAFICA Canon	\$1,730.44
5231000067-1	CAMARA FOTOGRAFICA Canon	\$1,730.44
5231000068-1	CAMARA DE VIDEO Sony	\$4,497.99
5231000069-1	CAMARA DE VIDEO Sony	\$5,699.00
5231000070-1	CAMARA FOTOGRAFICA Canon	\$13,407.85
5191000233-1	VENTILADOR LASKO	\$999.01
5651000139-1	CONMUTADOR DE VIDEO S/N	\$0.00
5651000140-1	APARATO TELEFONICO PANASONIC	\$1,546.75
5651000141-1	APARATO TELEFONICO PANASONIC	\$1,546.75
5651000142-1	APARATO TELEFONICO PANASONIC	\$1,546.75



**CUENTA PUBLICA**  
**COMISIÓN ESTATAL DE GARANTIA DE ACCESO A LA INFORMACIÓN PUBLICA**  
Relación de Bienes Muebles que componen su patrimonio  
Del 1 de Enero al 31 de Diciembre de 2024

Código	Descripción del Bien	Valor en libros
5651000143-1	APARATO TELEFONICO PANASONIC	\$1,546.75
5651000144-1	APARATO TELEFONICO PANASONIC	\$1,546.75
5651000145-1	APARATO TELEFONICO PANASONIC	\$1,546.75
5651000146-1	APARATO TELEFONICO PANASONIC	\$1,546.75
5651000147-1	APARATO TELEFONICO PANASONIC	\$1,649.85
5651000148-1	APARATO TELEFONICO PANASONIC	\$920.00
5651000149-1	APARATO TELEFONICO MOTOROLA	\$0.00
5651000150-1	APARATO TELEFONICO MOTOROLA	\$0.00
5651000151-1	APARATO TELEFONICO PANASONIC	\$920.00
5651000153-1	APARATO TELEFONICO PANASONIC	\$406.00
5651000154-1	APARATO TELEFONICO PANASONIC	\$1,546.75
5651000155-1	APARATO TELEFONICO PANASONIC	\$406.00
5651000156-1	APARATO TELEFONICO PANASONIC	\$1,546.75
5651000157-1	APARATO TELEFONICO PANASONIC	\$1,546.75
5651000158-1	APARATO TELEFONICO PANASONIC	\$0.00
5651000159-1	APARATO TELEFONICO PANASONIC	\$1,546.75
5651000160-1	APARATO TELEFONICO PANASONIC	\$1,546.75
5651000161-1	APARATO TELEFONICO PANASONIC	\$0.00
5651000162-1	APARATO TELEFONICO PANASONIC	\$406.00
5151000443-1	CPU DELL	\$12,855.48
5151000444-1	MONITOR DELL	\$2,273.60
5151000445-1	TECLADO DELL	\$0.00
5151000446-1	MOUSE DELL	\$0.00
5151000447-1	CPU DELL	\$4,428.03
5151000448-1	TECLADO DELL	\$0.00
5151000449-1	MONITOR DELL	\$0.00
5151000450-1	MOUSE DELL	\$0.00
5651000008-2	APARATO TELEFÓNICO PANASONIC	\$0.00
5651000008-3	APARATO TELEFÓNICO PANASONIC	\$0.00
5651000008-4	APARATO TELEFÓNICO PANASONIC	\$0.00
5651000008-5	APARATO TELEFÓNICO PANASONIC	\$0.00
5191000183-3	VENTILADOR Envircare	\$0.00
5191000189-2	PINTARRON s/n	\$0.00
5151000137-4	DISCO DURO wd elements	\$0.00
5911000002-20	LICENCIA PERMANENTE OFFICE MICROSOFT	\$7,540.00
5111000100-10	ARCHIVERO S/N	\$977.00
5111000100-11	ARCHIVERO S/N	\$1,879.00
5111000086-4	SILLA	\$947.41
5111000100-12	ARCHIVERO S/N	\$2,103.60
5111000096-2	LIBRERO Viro 4 gavetas	\$4,408.00
5111000096-3	LIBRERO Office Depot	\$2,399.00
5111000101-2	MUEBLE PARA IMPRESORA S/N	\$0.00
5151000126-2	IMPRESORA HP	\$5,156.20
5151000126-3	IMPRESORA HP	\$5,156.20
5661000087-2	REGULADOR Koblenz	\$0.00
5911000002-21	LICENCIA PERMANENTE OFFICE MICROSOFT	\$7,079.48
5151000128-4	TECLADO Y MOUSE COMBO Spectra	\$0.00
5151000128-5	TECLADO Y MOUSE COMBO Spectra	\$0.00
5191000213-2	CHAROLA 3 OFICIOS S/N	\$189.00
5191000189-3	PINTARRON Blanco	\$295.64
5191000189-4	DISCO DURO Seagate	\$1,658.80
5191000189-5	DISCO DURO Adata	\$0.00
5191000189-6	DISCO DURO Adata	\$0.00
5191000189-7	DISCO DURO Adata	\$0.00
5191000189-8	DISCO DURO Adata	\$0.00
5191000189-9	DISCO DURO Adata	\$0.00
5211000096-2	MICROFONO SHURE	\$10,356.00
5211000093-2	GRABADORA DE VOZ SOUNDCRAF	\$3,460.00

**CUENTA PUBLICA**  
**COMISIÓN ESTATAL DE GARANTÍA DE ACCESO A LA INFORMACIÓN PÚBLICA**  
 Relación de Bienes Muebles que componen su patrimonio  
 Del 1 de Enero al 31 de Diciembre de 2024

Código	Descripción del Bien	Valor en libros
5911000002-22	LICENCIA PERMANENTE OFFICE MICROSOFT	\$8,241.80
5661000087-3	REGULADOR CyberPower	\$1,280.64
5191000189-10	DISCO DURO Adata	\$1,450.00
5661000087-4	REGULADOR Tripp Lite	\$2,326.96
5191000189-11	DISCO DURO Adata	\$1,450.00
5661000087-5	REGULADOR CyberPower	\$1,280.64
5151000126-4	IMPRESORA HP	\$5,156.20
5151000128-6	CPU HP	\$12,047.70
5151000127-6	MONITOR HP	\$0.00
5151000128-7	CPU HP	\$0.00
5151000128-8	CPU HP	\$0.00
5911000002-23	LICENCIA PERMANENTE OFFICE MICROSOFT	\$7,132.84
5151000126-5	IMPRESORA HP	\$4,245.60
5111000029-2	ESTANTE S/N	\$0.00
5911000002-24	LICENCIA PERMANENTE OFFICE MICROSOFT	\$7,079.48
5911000002-25	LICENCIA PERMANENTE OFFICE MICROSOFT	\$7,079.48
5111000086-5	SILLA	\$947.15
5151000126-6	IMPRESORA HP	\$5,156.20
5151000126-7	IMPRESORA HP	\$5,156.20
5151000454-2	SERVIDOR S/N	\$220,300.00
5151000454-3	SERVIDOR Lenovo	\$57,790.04
5151000454-4	SERVIDOR S/N	\$99,992.00
5151000141-2	BOCINAS Dell	\$0.00
5111000354-1	ARCHIVERO S/N	\$1,879.20
5111000354-2	ARCHIVERO S/N	\$1,879.20
5151000019-1	DISCO DURO wd elements	\$0.00
5151000137-6	DISCO DURO wd elements	\$0.00
5151000137-7	DISCO DURO wd elements	\$0.00
5911000002-38	LICENCIA PERMANENTE OFFICE MICROSOFT	\$7,540.00
5911000002-39	LICENCIA PERMANENTE OFFICE MICROSOFT	\$7,540.00
5911000002-40	LICENCIA PERMANENTE OFFICE MICROSOFT	\$7,540.00
5911000002-41	LICENCIA PERMANENTE OFFICE MICROSOFT	\$7,540.00
5911000002-42	LICENCIA PERMANENTE OFFICE MICROSOFT	\$7,540.00
5911000002-43	LICENCIA PERMANENTE OFFICE MICROSOFT	\$7,540.00
5911000002-44	LICENCIA PERMANENTE OFFICE MICROSOFT	\$7,540.00
5911000002-45	LICENCIA PERMANENTE OFFICE MICROSOFT	\$7,540.00
5111000100-13	ARCHIVERO Hirsh	\$5,300.00
5111000355-1	BANDERA INSTITUCIONAL S/N	\$2,785.00
5111000351-2	SILLA Glasgow	\$1,299.00
5111000028-12	ESCRITORIO Alterego	\$1,990.00
5151000463-4	LAPTOP Lenovo	\$18,460.24
5151000463-3	LAPTOP Lenovo	\$18,460.24
5151000464-1	LAPTOP HP	\$9,159.00
5151000465-1	MULTIFUNCIONAL HP	3999
5191000237-1	EXTINTOR Genco	\$2,724.84
5191000237-2	EXTINTOR Genco	\$2,724.84
5191000237-3	EXTINTOR Genco	\$2,724.84
5191000237-4	EXTINTOR Genco	\$2,724.84



CUENTA PUBLICA  
COMISION ESTATAL DE GARANTIA DE ACCESO A LA INFORMACION PUBLICA  
Relación de Bienes Muebles que componen su patrimonio  
Del 1 de Enero al 31 de Diciembre de 2024

Código	Descripción del Bien	Valor en libros
5191000237-5	EXTINTOR Genco	\$2,724.84
5191000237-6	EXTINTOR Genco	\$2,724.84
5911000002-34	LICENCIA PERMANENTE OFFICE MICROSOFT	\$7,642.08
5911000002-35	LICENCIA PERMANENTE OFFICE MICROSOFT	\$7,642.08
5911000002-37	LICENCIA PERMANENTE OFFICE MICROSOFT	\$7,642.08
5911000002-36	LICENCIA PERMANENTE OFFICE MICROSOFT	\$7,642.08
51510001-7	CPU HP Simline	\$10,867.50
51510001-17	Impresora HP LaserJet	\$3,726.00
51510001-18	Impresora HP DeskJet	\$4,358.28
51510001-19	Impresora HP	\$866.52
51510001-20	Impresora HP LaserJet	\$8,492.45
51510001-22	Impresora HP 3650	\$3,726.00
51510001-23	Impresora HP 3845	\$3,726.00
51510001-24	Impresora EPSON	\$3,726.00
51510001-25	Impresora HP 1160	\$3,726.00
51510001-27	Impresora S/N	\$3,726.00
51510001-35	Laptop Compaq Presario Sempron 3000	\$11,270.00
51510001-36	Laptop Acer Aspire	\$6,779.94
51510001-47	Monitor Compaq	\$287.50
51510001-48	Monitor A OPEN	\$287.50
51510001-49	Monitor DELL	\$287.50
51510001-51	Teclado Perfect Choice	\$120.00
51510001-52	Teclado HP	\$120.00
51510001-54	Teclado Dell	\$120.00
51510001-55	Teclado HP	\$120.00
51510001-57	Teclado HP	\$120.00
51510001-58	Regulador KOBLENZ	\$445.66
51510001-61	Mouse Perfect Choice	\$176.87
51510001-63	Regulador Koblenz	\$445.66
51510001-64	Regulador OLM-TLA	\$249.00
51510001-66	Regulador Koblenz	\$445.66
51510001-70	Regulador koblenz 1200	\$445.66
51910001-1	Trituradora de papel MS-450CS	\$3,001.22
51910001-2	Trituradora de papel P-45L	\$4,309.48
51910001-3	Cafetera Hamilton Beach	\$1,192.00
52110001-2	Reproductor Sony	\$898.00
52110001-3	Dvd LG	\$1,598.00
52110001-5	Rdio Grabadora Philipps	\$2,326.00
52310001-1	Camaras de seguridad IR-CCD	\$20,717.60
52310001-2	Camara de seguridad color dome camera	\$2,701.00
52310001-3	Camara fotografica CANÓN 310	\$2,999.50
52310001-4	Camara fotografica CANÓN 310	\$2,999.50
52310001-5	Camara fotografica Kodak	\$300.00
51910001-6	Calentador electrico HC-500	\$800.31
51910001-8	Ventilador LASKO	\$1,188.66
51910001-9	Clientador electrico Honeywell	\$800.31
56510001-1	Teléfono Panasonic	\$1,649.84
56510001-2	Teléfono General Electric	\$256.99
51110001-1	Escritorio recto (1)	\$1,505.00
51110001-2	Cajonera (1)	\$1,695.00
51110001-3	Silla secretarial (1)	\$1,095.00
51110001-4	Silla de visita (1)	\$489.00
51110001-5	Escritorio recto (1)	\$1,505.00
51110001-6	Cajonera (1)	\$1,695.00
51110001-7	Silla secretarial (1)	\$1,095.00
51110001-8	Silla de visita (1)	\$489.00



**CUENTA PUBLICA**  
**COMISIÓN ESTATAL DE GARANTÍA DE ACCESO A LA INFORMACIÓN PÚBLICA**  
 Relación de Bienes Muebles que componen su patrimonio  
 Del 1 de Enero al 31 de Diciembre de 2024

Código	Descripción del Bien	Valor en libros
51110001-9	Escritorio recto (1)	\$1,505.00
51110001-10	Cajonera (1)	\$1,695.00
51110001-11	Silla secretarial (1)	\$1,095.00
51110001-12	Silla de visita (1)	\$489.00
51110001-13	Escritorio recto (1)	\$1,505.00
51110001-14	Cajonera (1)	\$1,695.00
51110001-15	Silla secretarial (1)	\$1,095.00
51110001-16	Silla de visita (1)	\$489.00
51110001-17	Escritorio recto	\$1,505.00
51110001-18	Escritorio recto	\$1,505.00
51110001-19	Cajonera (1)	\$1,695.00
51110001-20	2 Estantes	\$3,662.93
51110001-21	Silla	\$2,750.00
51110001-22	Escritorio	\$1,280.00
51110001-23	Gabinete negro	\$2,209.22
51510001-71	Impresora Hewlett Packard	\$4,775.89
51510001-72	Scanner Hewlett Packard	\$1,436.80
51510001-73	CPU Lenovo	\$10,962.93
51510001-74	Monitor Lenovo	\$0.00
51510001-75	Impresora Hewlett Packard	\$4,775.89
51510001-76	Scanner Hewlett Packard	\$1,436.80
51510001-77	CPU Lenovo	\$10,962.93
51510001-78	Monitor Lenovo	\$0.00
51510001-79	Impresora Hewlett Packard	\$4,775.89
51510001-80	Scanner Hewlett Packard	\$1,436.80
51510001-81	CPU Lenovo	\$10,962.93
51510001-82	Monitor Lenovo	\$0.00
51510001-83	Impresora Hewlett Packard	\$4,775.89
51510001-84	Scanner Hewlett Packard	\$1,436.80
51510001-85	CPU Lenovo	\$10,962.93
51510001-86	Monitor Lenovo	\$0.00
51510001-87	Laptop Dell	\$16,639.36
51510001-88	Monitor HP	\$0.00
51510001-89	Mouse HP	\$0.00
51510001-90	Teclado HP	\$0.00
51510001-91	Cargador HP	\$0.00
51510001-92	CPU HP	\$8,999.00
51510001-93	Cable VGA Spectra	\$171.55
51510001-94	No break Koblenz	\$1,007.85
51510001-95	No break Koblenz	\$1,007.85
51510001-96	Multifuncional	\$6,920.00
51510001-97	Laptop HP	\$9,050.86
51510001-98	Laptop HP	\$9,050.86
51510001-99	Laptop HP	\$9,050.86
51510001-100	Laptop HP	\$9,050.86
51510001-101	Laptop HP	\$5,775.00
51510001-102	Presentador Logitech	\$487.07
51510001-103	Presentador Logitech	\$487.07
51510001-104	Memoria micro SD ADATA	\$560.34
51510001-105	Impresora HP	\$1,116.37
51510001-106	No break KOBLENZ	\$1,007.84
51510001-107	Disco duro Portatil Adata	\$1,154.10
51510001-108	Disco duro Portatil Adata	\$1,154.10
51510001-109	Disco duro portatil Adata	\$1,154.10
51510001-110	Disco duro portatil Adata	\$1,154.10
51510001-111	Z Antivirus Kaspersky 3Usr	\$340.52
51510001-112	Mouse Microsoft Mobile Wireless	\$137.93
51510001-113	Mouse Microsoft Mobile Wireless	\$137.06
51510001-114	Mouse Microsoft Mobile Wireless	\$137.06
51510001-115	Mouse Microsoft Mobile Wireless	\$137.06




**CUENTA PÚBLICA**  
**COMISIÓN ESTATAL DE GARANTÍA DE ACCESO A LA INFORMACIÓN PÚBLICA**  
**Relación de Bienes Muebles que componen su patrimonio**  
**Del 1 de Enero al 31 de Diciembre de 2024**

Código	Descripción del Bien	Valor en libros
51510001-116	Tabletas Vulcan (4)	\$12,764.32
51510001-117	Unidad de respaldo	\$2,702.70
51510001-118	Marco tactil	\$17,901.00
51510001-119	Workstation (servidor central) Intel	\$13,234.88
51510001-120	Televisor Samsung	\$6,337.57
51510001-121	Conferencemcam Logitech	\$27,361.62
51510001-122	Camaras digitales (4) Nikon	\$8,259.00
51510001-123	Impresora Hewlett Packard	\$3,499.00
51910001-5	Pizarron	\$2,280.46
51910001-6	Mochila SUPRA	\$3,443.95
51910001-7	Engargoladora GBC	\$3,550.00
52310001-6	Microfono Rode	\$14,481.90
52310001-7	Camara Canon	0
52310001-8	Cámara de seguridad	\$8,592.36
52310001-9	Estabilizador para camara Ronnin	\$16,369.83
52310001-10	Lente	\$1,794.66
52310001-11	Reflector	\$500.00
5151000101-1	TABLETA samsung	\$3,539.00
5151000101-2	TABLETA samsung	\$3,539.00
5151000101-3	TABLETA samsung	\$3,539.00
5151000101-4	TABLETA samsung	\$3,539.00
5641000017-1	ventilador de pedestal	\$999.00
5641000018-1	ventilador de torre	\$999.00
5641000017-2	ventilador de pedestal	\$999.00
5641000018-2	ventilador de torre	\$999.00
5111000356-1	ESTANTE CROMADOS 40.4*90.4*186.6 CM	\$1,765.00
5111000356-2	ESTANTE CROMADOS 40.4*90.4*186.6 CM	\$1,765.00
5111000356-3	ESTANTE CROMADOS 40.4*90.4*186.6 CM	\$1,765.00
5111000356-4	ESTANTE CROMADOS 40.4*90.4*186.6 CM	\$1,765.00
5111000357-1	CAJONERA MOVIL.	\$1,849.00
5151000137-9	Disco Duro 1tb	\$1,201.76
5151000137-8	Disco Duro 1tb	\$1,201.76
5111000352-1	Escritorio secretarial	\$4,524.00
5151000455-1	Laptop Lenovo	\$18,589.69
5911000002-27	Licencia de office	\$8,247.60
5151000463-1	Laptop Lenovo	\$18,589.50
5911000002-30	Licencia de office	\$8,247.60
5151000066-11	Laptop Asus	\$9,999.00
5151000463-2	Laptop Lenovo	\$18,589.50
5911000002-31	Licencia de office	\$8,247.60
5911000002-19	Licencia de office	\$8,241.80
5111000026-4	Escritorio rectangular	\$4,699.16
5151000452-7	Impresora HP LASERJET PRO M404N	\$5,312.81
5111000349-1	MODULO STAND DE 80X40	\$3,360.87
5111000351-1	silla secretarial	\$1,621.68
5111000086-6	Silon Ejecutivo Ecomesh	\$1,998.22
5151000452-6	Impresora HP LASERJET PRO M404N	\$5,312.81
5151000066-13	Laptop Lenovo	\$14,734.32
5911000002-28	Licencia de office	\$8,247.60
5111000026-3	Escritorio Michigan	\$2,066.82
5151000455-2	Laptop Lenovo	\$18,589.69
5911000002-29	Licencia de office	\$8,247.60
5111000350-1	Estanteria para carga ligera inicial y adicional	\$34,502.98
5111000353-1	Escalera Multiusos	\$1,689.00
5111000353-2	Escalera Multiusos	\$1,689.00
5191000236-1	Camaras de vigilancia	\$18,053.36
5151000066-14	Laptop Lenovo	\$14,734.32
5211000060-1	Proyector Epson	\$16,127.48

**CUENTA PUBLICA**  
**COMISIÓN ESTATAL DE GARANTÍA DE ACCESO A LA INFORMACIÓN PÚBLICA**  
**Relación de Bienes Muebles que componen su patrimonio**  
**Del 1 de Enero al 31 de Diciembre de 2024**

Código	Descripción del Bien	Valor en libros
5211000060-2	Proyector Epson	\$16,127.48
5211000100-1	Pantalla de pared eléctrica	\$5,474.00
5151000066-15	Laptop Lenovo	\$14,734.32
5151000089-1	Servidor HP	\$62,999.60
5151000137-5	Disco Duro Externo 1tb Seagate	\$4,208.48
5911000002-26	Licencia de office	\$7,131.27
5911000008-1	Antivirus Eset Server Security	\$10,914.00
5151000066-12	Laptop Lenovo	\$14,336.44
5151000456-1	Laptop Apple	\$18,999.01
5151000461-3	Disco Duro 4tb Adata	\$3,237.66
5151000457-2	Computadora MacBook Pro	\$55,999.02
5211000102-1	Proyector Epson	\$16,519.01
5191000234-1	Equipo de iluminacion	\$3,350.00
5151000462-1	Monitor HP	\$1,914.00
5111000358-1	Silla Ejecutiva	\$1,849.00

Bajo protesta de decir verdad declaramos que los Estados Financieros y sus Notas son razonablemente correctos y responsabilidad del emisor




\_\_\_\_\_  
**LIC. JOSE GERARDO NAVARRO REVISO**  
**COMISIONADO PRESIDENTE CEGAIP**



\_\_\_\_\_  
**C.P. GABRIELA LOPEZ FRAGA**  
**DIRECTORA ADMINISTRACIÓN Y FINANZAS**




\_\_\_\_\_  
**C.P. ANAHI GUADALUPE CÁRDENAS JACOBO**  
**CONTADOR**



\_\_\_\_\_  
**C.P. MAYRA MARTINEZ MARTINEZ**  
**CONTADOR**



CUENTA PUBLICA		
 <b>COMISION ESTATAL DE GARANTIA DE ACCESO A LA INFORMACION PUBLICA (CEGAIP)</b> Relación de Bienes Inmuebles que componen su patrimonio Del 1 de Enero al 31 de Diciembre de 2024		
Código	Descripción del Bien	Valor en libros
1231-1	Terreno	\$5,879,375.00

Bajo protesta de decir verdad que los Estados Financieros y sus notas, son razonablemente correctos y responsabilidad del emisor.



LIC. JOSE GERARDO NAVARRO ALVISO  
COMISIONADO PRESIDENTE CEGAIP



C.P. GABRIELA LOPEZ FRAGA  
DIRECTORA DE ADMINISTRACIÓN Y FINANZAS



C.P. ANAHI GUADALUPE CÁRDENAS JACOBO  
CONTADOR



C.P. MAYRA MARTINEZ MARTINEZ  
CONTADOR



<b>NO SE GENERA INFORMACIÓN SOBRE RELACION DE CUENTAS BANCARIAS PRODUCTIVAS ESPECIFICAS</b>																				

Bajo protesta de decir verdad que los Estados Financieros y sus notas, son razonablemente correctos y responsabilidad del emisor.



LIC. JOSÉ GERARDO NAVARRO ALVISO  
COMISIONADO PRESIDENTE



C.P. GABRIELA LÓPEZ FRAGA  
DIRECTORA DE ADMINISTRACIÓN Y FINANZAS



C.P. ANAHI GUADALUPE CÁRDENAS JACOBO  
CONTADOR



C.P. MAYRA MARTINEZ MARTINEZ  
CONTADOR



NO SE GENERA INFORMACIÓN SOBRE RELACION DE ESQUEMAS BURSATILES Y DE COBERTURAS FINANCIERAS											
--	--	--	--	--	--	--	--	--	--	--	--

Bajo protesta de decir verdad que los Estados Financieros y sus notas, son razonablemente correctos y responsabilidad del emisor.



LIC. JOSE GERARDO NAVARRO ALVAREZ  
COMISIONADO PRESIDENTE



C.P. GABRIELA LOPEZ FRAG  
DIRECTORA DE ADMINISTRACION Y FINANZAS



C.P. ANAHI BERNALDINE CARDENAS JACOBO  
CONTADOR



C.P. MAYRA MARTINEZ MARTINEZ  
CONTADOR





CUENTA PÚBLICA  
COMISION ESTATAL DE GARANTIA DE ACCESO A LA INFORMACION PUBLICA

SUELDOS Y SALARIOS CORRESPONDIENTES DEL 01 DE ENERO AL 31 DE DICIEMBRE DE 2024.

CADU a	Empleado	Sueldo	Compensaci n	Vacaciones a Salario	Primo de vacaciones a Salario	Aguinaldo	BONO DE DESPEÑA	APOYO DE TRANSPORTE	PREMIUM SOCIAL	VIDA CARA	ECONOMIA FAMILIAR	BONO DEL EQUILIBRIO	Incentivos de cargos	COMPLEMENTO SUELDO	ESTIMULO POR DESEMPEÑO	BONO COMPENSATORIO	Estimulo mensual	COMPLEMENTO DE ESTIMULO POR DESEMPEÑO
006	REYTERIA GOMEZ ARAM ENZEL	\$48,282.48	\$0.00	\$0.00	\$25,738.48	\$94,818.50	\$4,800.00	\$4,800.00	\$4,800.00	\$4,800.00	\$4,800.00	\$27,081.00		\$0.00	\$0.00	\$0.00	\$0.00	\$0.00
008	VALLE LE VISCALINA MARIA	\$39,669.90	\$0.00	\$0.00	\$15,805.94	\$57,480.20	\$3,600.00	\$3,600.00	\$3,600.00	\$3,600.00	\$3,600.00	\$18,427.20		\$0.00	\$0.00	\$0.00	\$0.00	\$0.00
012	WOTULLA GARCIA ROSA MARIA	\$616,467.80	\$0.00	\$0.00	\$30,833.90	\$1,048,301.70	\$2,880.00	\$2,880.00	\$2,880.00	\$2,880.00	\$2,880.00	\$34,248.20		\$0.00	\$36,000.00	\$0.00	\$0.00	\$0.00
018	RODRIGUEZ LEJIA ERNA BERENICE	\$487,638.00	\$0.00	\$0.00	\$25,738.48	\$94,818.50	\$4,800.00	\$4,800.00	\$4,800.00	\$4,800.00	\$4,800.00	\$27,081.00		\$0.00	\$0.00	\$0.00	\$0.00	\$0.00
025	RANGEL FAZ MARIA DOLORES	\$140,277.90	\$0.00	\$0.00	\$7,463.54	\$217,218.28	\$3,600.00	\$3,600.00	\$3,600.00	\$3,600.00	\$3,600.00	\$7,793.20		\$0.00	\$3,624.00	\$0.00	\$0.00	\$0.00
028	CALITO HERNANDEZ NIKKA DOLORES	\$86,228.36	\$0.00	\$0.00	\$5,362.78	\$16,762.86	\$3,600.00	\$3,600.00	\$3,600.00	\$3,600.00	\$3,600.00	\$5,362.80		\$0.00	\$0.00	\$0.00	\$0.00	\$0.00
030	ROBLEDO LOPEZ DIANA	\$28,880.90	\$0.00	\$0.00	\$15,805.94	\$57,480.20	\$3,600.00	\$3,600.00	\$3,600.00	\$3,600.00	\$3,600.00	\$18,427.20		\$0.00	\$18,000.00	\$0.00	\$0.00	\$0.00
032	MEDINA LOPEZ CLAUDIA	\$29,880.90	\$0.00	\$0.00	\$15,805.94	\$57,480.20	\$3,600.00	\$3,600.00	\$3,600.00	\$3,600.00	\$3,600.00	\$18,427.20		\$0.00	\$18,000.00	\$0.00	\$0.00	\$0.00
033	CORTES LOPEZ GABRIEL FRANCISCO	\$487,638.00	\$0.00	\$0.00	\$25,738.48	\$94,818.50	\$4,800.00	\$4,800.00	\$4,800.00	\$4,800.00	\$4,800.00	\$27,081.00		\$0.00	\$0.00	\$0.00	\$0.00	\$0.00
037	LOPEZ MARTINEZ PATRICIA ACRIANA	\$264,888.24	\$0.00	\$0.00	\$15,805.94	\$57,480.20	\$3,600.00	\$3,600.00	\$3,600.00	\$3,600.00	\$3,600.00	\$18,427.20		\$0.00	\$18,000.00	\$0.00	\$0.00	\$0.00
038	VILLALBA DEVO OSCAR	\$487,638.00	\$0.00	\$0.00	\$25,738.48	\$94,818.50	\$4,800.00	\$4,800.00	\$4,800.00	\$4,800.00	\$4,800.00	\$27,081.00		\$0.00	\$0.00	\$0.00	\$0.00	\$0.00
039	PEREZ LAMON JAVIER	\$211,804.40	\$0.00	\$0.00	\$11,568.90	\$41,148.30	\$3,600.00	\$3,600.00	\$3,600.00	\$3,600.00	\$3,600.00	\$11,756.80		\$0.00	\$18,000.00	\$0.00	\$0.00	\$0.00
040	LOPEZ PEREZ NIKKA DEL CARMEN	\$0.00	\$0.00	\$0.00	\$0.00	\$0.00	\$0.00	\$0.00	\$0.00	\$0.00	\$0.00	\$4,854.58		\$0.00	\$0.00	\$0.00	\$0.00	\$0.00
041	GARDENAS JACOBO ISHAI DUKDALI	\$28,880.40	\$0.00	\$0.00	\$15,804.90	\$57,279.80	\$3,600.00	\$3,600.00	\$3,600.00	\$3,600.00	\$3,600.00	\$18,364.80		\$0.00	\$18,000.00	\$0.00	\$0.00	\$0.00
044	MARTINEZ HERNANDEZ MARIA ELIZAB	\$123,238.20	\$0.00	\$0.00	\$6,504.00	\$23,962.40	\$3,600.00	\$3,600.00	\$3,600.00	\$3,600.00	\$3,600.00	\$6,846.40		\$0.00	\$20,000.00	\$0.00	\$0.00	\$0.00
051	SANJUANERO ZUVALA KAREN PAOLA	\$128,815.20	\$0.00	\$0.00	\$6,798.58	\$25,047.40	\$1,200.00	\$1,200.00	\$6,000.00	\$6,000.00	\$6,000.00	\$7,188.40		\$0.00	\$0.00	\$0.00	\$0.00	\$0.00
052	RIVERA VILLAVEJIA LEDAER	\$128,815.20	\$0.00	\$0.00	\$6,798.58	\$25,047.40	\$1,200.00	\$1,200.00	\$6,000.00	\$6,000.00	\$6,000.00	\$7,188.40		\$0.00	\$0.00	\$0.00	\$6,200.00	\$0.00
055	MARTINEZ SANDOVAL NIKKA GUADAL	\$296,689.60	\$0.00	\$0.00	\$15,805.94	\$57,480.20	\$3,600.00	\$3,600.00	\$3,600.00	\$3,600.00	\$3,600.00	\$18,427.20		\$0.00	\$18,000.00	\$0.00	\$0.00	\$0.00
056	MARTINEZ MARTINEZ MAYRA	\$102,883.25	\$0.00	\$0.00	\$6,231.87	\$22,779.82	\$5,000.00	\$5,000.00	\$4,800.00	\$5,400.00	\$4,800.00	\$11,795.80		\$0.00	\$0.00	\$0.00	\$0.00	\$0.00
060	BELTRAN MONREAL SAMUEL	\$86,154.20	\$0.00	\$0.00	\$5,362.78	\$16,762.86	\$3,600.00	\$3,600.00	\$2,400.00	\$2,400.00	\$2,400.00	\$5,362.80		\$0.00	\$0.00	\$0.00	\$0.00	\$0.00
061	TAPA RINCON SARA VERDIANA	\$821,814.80	\$0.00	\$0.00	\$41,787.72	\$147,587.74	\$18,000.00	\$18,000.00	\$18,000.00	\$18,000.00	\$18,000.00	\$21,234.80		\$0.00	\$0.00	\$28,100.00	\$0.00	\$0.00
063	FLORES RANGEL DANY LUCETTE	\$107,814.40	\$0.00	\$0.00	\$5,754.18	\$21,189.50	\$3,600.00	\$3,600.00	\$3,600.00	\$3,600.00	\$3,600.00	\$6,887.00		\$0.00	\$0.00	\$0.00	\$0.00	\$0.00
064	ACOSTA IBARRA MARCELA	\$264,888.24	\$0.00	\$0.00	\$15,805.94	\$57,480.20	\$3,600.00	\$3,600.00	\$3,600.00	\$3,600.00	\$3,600.00	\$18,427.20		\$0.00	\$18,000.00	\$0.00	\$12,500.00	\$0.00
068	ESCUITA RODRIGUEZ FERNANDO	\$487,638.00	\$0.00	\$0.00	\$25,738.48	\$94,818.50	\$4,800.00	\$4,800.00	\$4,800.00	\$4,800.00	\$4,800.00	\$27,081.00		\$0.00	\$0.00	\$0.00	\$0.00	\$0.00
075	CASTILLO REYES ADRIANA BERENIC	\$296,689.60	\$0.00	\$0.00	\$15,805.94	\$57,480.20	\$3,600.00	\$3,600.00	\$3,600.00	\$3,600.00	\$3,600.00	\$18,427.20		\$0.00	\$18,000.00	\$0.00	\$36,000.00	\$0.00
076	AGUIAR SANTILLAN MARIA DE LA LUC	\$194,180.40	\$0.00	\$0.00	\$9,721.18	\$35,814.80	\$3,600.00	\$3,600.00	\$3,600.00	\$3,600.00	\$3,600.00	\$13,232.80		\$0.00	\$0.00	\$0.00	\$0.00	\$0.00
078	MARTINEZ HERNANDEZ SANTOS JACI	\$140,277.40	\$0.00	\$0.00	\$7,463.54	\$217,218.28	\$3,600.00	\$3,600.00	\$3,600.00	\$3,600.00	\$3,600.00	\$7,793.20		\$0.00	\$3,624.00	\$0.00	\$0.00	\$0.00
080	ZERMENO BRIONES SACLITZEL	\$119,808.30	\$0.00	\$0.00	\$6,798.40	\$23,046.70	\$3,400.00	\$3,400.00	\$3,400.00	\$3,400.00	\$3,400.00	\$7,186.20		\$0.00	\$0.00	\$0.00	\$0.00	\$0.00
081	CUEVAS RODRIGUEZ LUIS RAMONDI	\$122,880.80	\$0.00	\$0.00	\$6,504.00	\$23,962.40	\$3,600.00	\$3,600.00	\$3,600.00	\$3,600.00	\$3,600.00	\$6,846.40		\$0.00	\$30,000.00	\$0.00	\$0.00	\$0.00
082	GARDENAS MORALES ELDA MARCELA	\$84,480.30	\$0.00	\$0.00	\$6,884.28	\$23,963.10	\$1,200.00	\$1,200.00	\$6,000.00	\$7,800.30	\$6,000.00	\$8,846.80		\$0.00	\$23,000.00	\$0.00	\$12,000.00	\$0.00



088	ORTEZ RAMIREZ JUAN CARLOS	\$120,730.00	\$157,824.00	\$8,048.39	\$7,880.74	\$28,167.52	\$4,800.00	\$4,800.00	\$4,800.00	\$4,800.00	\$24,479.59	\$0.00	\$0.00	\$0.00	\$0.00	\$0.00		
089	NUÑA HERNANDEZ WANCY FABOLA	\$140,277.00	\$0.00	\$0.00	\$7,403.94	\$27,276.20	\$5,000.00	\$5,000.00	\$5,000.00	\$5,000.00	\$7,700.20	\$0.00	\$0.00	\$0.00	\$0,000.00	\$0.00		
091	RICO SANCHEZ MIRIA ELENA	\$36,404.40	\$0.00	\$0.00	\$5,902.75	\$18,762.00	\$1,000.00	\$1,000.00	\$2,400.00	\$2,400.00	\$5,300.00	\$0.00	\$0.00	\$0.00	\$0.00	\$0.00		
092	HAZO TORRES PEDRO	\$122,800.88	\$0.00	\$0.00	\$5,914.09	\$23,902.40	\$8,000.00	\$8,000.00	\$8,400.00	\$8,400.00	\$8,940.40	\$0.00	\$30,000.00	\$0.00	\$17,500.00	\$0.00		
093	SANCHEZ PATRYUCH EMMA NADIM	\$127,026.10	\$0.00	\$0.00	\$6,788.58	\$28,047.40	\$7,200.00	\$7,200.00	\$5,000.00	\$5,000.00	\$7,156.40	\$0.00	\$0.00	\$0.00	\$0.00	\$0.00		
095	MARTINEZ MARTINEZ EMMALEEL	\$42,878.36	\$38,204.00	\$2,628.78	\$2,467.55	\$5,201.48	\$1,800.00	\$1,800.00	\$1,700.00	\$1,700.00	\$7,967.68	\$0.00	\$0.00	\$0.00	\$0.00	\$0.00		
097	MENCHACA ZUÑIGA DAVID ENRIQUE	\$480,176.00	\$0.00	\$0.00	\$28,242.01	\$55,112.51	\$14,400.00	\$14,400.00	\$14,400.00	\$14,400.00	\$58,054.00	\$147,800.00	\$0.00	\$0.00	\$29,100.00	\$0.00	\$0.00	
098	SANCHEZ GONZALEZ NORMA ANGELO	\$22,410.00	\$0.00	\$0.00	\$1,160.00	\$4,238.67	\$2,346.66	\$2,346.66	\$1,400.00	\$1,000.00	\$1,400.00	\$4,467.12	\$0.00	\$0.00	\$0.00	\$0.00	\$0.00	
099	AGUILAR ESPINOSA YOHANA	\$37,541.00	\$0.00	\$0.00	\$3,017.00	\$11,024.75	\$5,333.33	\$5,333.33	\$4,200.00	\$4,800.00	\$4,200.00	\$6,057.00	\$0.00	\$0.00	\$0.00	\$0.00	\$0.00	
100	SOLIS RAMIREZ JOSE ALFREDO	\$472,631.46	\$0.00	\$0.00	\$24,675.13	\$57,648.88	\$14,400.00	\$14,400.00	\$14,400.00	\$14,400.00	\$74,700.00	\$0.00	\$0.00	\$29,100.00	\$0.00	\$0.00		
101	MEJIA BEAR LARDESA DEL CARMEY	\$59,407.00	\$0.00	\$0.00	\$12,505.00	\$119,888.00	\$2,896.00	\$2,896.00	\$2,896.00	\$2,896.00	\$3,248.20	\$0.00	\$30,000.00	\$0.00	\$0.00	\$0.00	\$0.00	
102	JARREA RODRIGUEZ JOSE CARLOS	\$116,985.85	\$0.00	\$0.00	\$5,754.16	\$21,405.00	\$8,800.00	\$8,800.00	\$7,700.00	\$8,500.00	\$7,700.00	\$6,067.00	\$308.00	\$0.00	\$3,900.00	\$8,000.00	\$0.00	
103	WFO MONREAL DAMIRIS MARYTHE	\$86,404.40	\$0.00	\$0.00	\$5,302.75	\$18,762.00	\$1,000.00	\$1,000.00	\$2,400.00	\$2,400.00	\$5,300.00	\$0.00	\$0.00	\$0.00	\$0.00	\$0.00	\$0.00	
105	GARCIA SALES ANA CRISTINA	\$245,262.00	\$0.00	\$0.00	\$10,868.00	\$183,801.10	\$28,800.00	\$28,800.00	\$28,800.00	\$28,800.00	\$22,514.00	\$0.00	\$0.00	\$88,200.00	\$0.00	\$0.00		
106	LOPEZ GARCIA ALAN ALEJANDRO	\$17,043.00	\$0.00	\$0.00	\$1,404.14	\$1,428.04	\$1,000.00	\$1,000.00	\$1,400.00	\$1,400.00	\$7,005.14	\$0.00	\$0.00	\$0.00	\$2,000.00	\$0.00	\$0.00	
107	NAVARRO RUIZ ABRAHAM	\$82,882.20	\$0.00	\$0.00	\$1,172.00	\$78,248.01	\$8,000.00	\$8,000.00	\$8,000.00	\$7,000.00	\$0.00	\$0.00	\$3,914.00	\$0.00	\$7,800.00	\$1,280.00	\$0.00	
108	RAMIREZ DE VILA MURGO	\$140,277.00	\$0.00	\$0.00	\$7,403.94	\$27,276.20	\$5,000.00	\$5,000.00	\$5,000.00	\$5,000.00	\$3,289.54	\$0.00	\$0.00	\$7.00	\$0.00	\$0.00	\$0.00	
109	LEDOY FARRILLOS	\$43,730.00	\$0.00	\$0.00	\$0.00	\$0.00	\$700.00	\$700.00	\$700.00	\$700.00	\$10,308.02	\$0.00	\$0.00	\$3,000.00	\$0.00	\$0.00	\$0.00	
110	MADRINA CALLEDOS EDUARDO	\$280,207.18	\$0.00	\$15,191.36	\$14,403.94	\$53,177.12	\$2,073.23	\$1,073.23	\$3,000.00	\$3,000.00	\$2,043.46	\$0.00	\$0.00	\$5,300.00	\$0.00	\$0.00	\$0.00	
111	CASTILLO NORVOHEM	\$3,086.50	\$0.00	\$0.00	\$0.00	\$0.00	\$800.00	\$800.00	\$700.00	\$800.00	\$700.00	\$889.42	\$0.00	\$0.00	\$0.00	\$0.00	\$0.00	
112	FRIOMANES AZUA CLAUDIA	\$85,229.55	\$0.00	\$0.00	\$0.00	\$16,570.84	\$3,839.99	\$3,839.99	\$3,500.00	\$4,300.00	\$3,500.00	\$4,734.98	\$1,175.00	\$0.00	\$0.00	\$0.00	\$0.00	
113	GONZALEZ PINEZ BERNARDO DANIEL	\$68,136.75	\$0.00	\$0.00	\$0.00	\$13,367.85	\$8,800.00	\$8,800.00	\$5,400.00	\$5,800.00	\$0.00	\$0.00	\$0.00	\$0.00	\$15,000.00	\$0.00	\$0.00	
114	NAVARRO ALVISO JOSE GERARDO	\$401,179.50	\$0.00	\$0.00	\$25,242.77	\$94,105.00	\$14,400.00	\$14,400.00	\$14,400.00	\$14,400.00	\$0.00	\$0.00	\$0.00	\$28,100.00	\$0.00	\$0.00	\$0.00	
115	LOPEZ FRAGA GABRIELA	\$235,287.10	\$0.00	\$0.00	\$12,308.74	\$45,726.12	\$2,326.66	\$2,326.66	\$2,700.00	\$2,700.00	\$0.00	\$0.00	\$0.00	\$17,200.00	\$0.00	\$0.00	\$0.00	
116	RODRIGUEZ SANTILLAN AMEL DAVID	\$118,509.00	\$0.00	\$0.00	\$0.00	\$23,278.90	\$1,500.00	\$1,500.00	\$1,800.00	\$1,800.00	\$0.00	\$0.00	\$0.00	\$0.00	\$0.00	\$0.00	\$0.00	
117	RAMIREZ RODRIGUEZ JUAN FERRAZ	\$123,202.30	\$0.00	\$0.00	\$5,488.22	\$24,100.40	\$4,000.00	\$4,000.00	\$3,800.00	\$3,800.00	\$0.00	\$0.00	\$0.00	\$0.00	\$0.00	\$0.00	\$0.00	
118	YULIANUEVA VAZQUEZ ERNESTO	\$36,186.40	\$0.00	\$0.00	\$1,889.71	\$7,364.40	\$1,200.00	\$1,200.00	\$1,300.00	\$1,300.00	\$0.00	\$0.00	\$0.00	\$0.00	\$0.00	\$0.00	\$0.00	
119	VELAZQUEZ HERNANDEZ OHAR ALEJ	\$107,308.00	\$0.00	\$0.00	\$15,307.91	\$36,821.47	\$2,800.00	\$2,800.00	\$3,800.00	\$3,800.00	\$0.00	\$0.00	\$0.00	\$0.00	\$0.00	\$0.00	\$0.00	
-----																		
Total		\$13,143,228.11	\$196,674.00	\$38,267.00	\$278,129.17	\$2,568,716.31	\$411,819.43	\$411,819.43	\$275,744.88	\$485,783.20	\$175,744.88	\$756,746.66	\$147,804.00	\$2,084.12	\$380,418.59	\$200,300.00	\$121,250.00	\$1,298.00

Bajo protesta de decir verdad declaramos que los Estados Financieros y sus notas, son razonablemente correctos y son responsabilidad del emisor.

  
 C.P. JOSE GERARDO NAVARRO ALVISO  
 COMISARIO PRESIDENTE

  
 C.P. GABRIELA FRIOMANES AZUA  
 DIRECTORA DE ADMINISTRACION Y FINANZAS

  
 C.P. AMALIA GUADALUPE CARDENAS JACORO  
 DIRECTORA ADMINISTRATIVA

  
 C.P. MIRIAM MARTINEZ MARTINEZ  
 ASESORA ADMINISTRATIVA

"TOTAL" "REVENUES"	Prestamo Infortavit (PI)	Prestamo Infortavit (PI)	Subo al Emploje asociado	ISR Interes de ejercicio anterior	Subo al Emploje (muj)	U.S.R. antes de Subo al Empleo	U.S.R. Ant. 2014	U.S.R. (muj)	U.S.R.	Fonavit reintegrante	Ajuda en Subsidio para el empleo	Subo otorgado que no corresponde	Ajuda al nulo	Ajuda al Subsidio Causado	Pension Alimentaria	Pago de lo debido	Descuento por aviso	Descuento por sueldo	"TOTAL" "DEDUCCIONES"	
\$87,829.41	\$0.00	\$0.00	\$0.00	\$0.00	\$0.00	\$97,257.83	\$24,561.85	\$97,257.83	\$17,762.49	\$42,099.72	\$0.00	\$0.00	\$2.15	\$0.00	\$0.00	\$0.00	\$0.00	\$0.00	\$20,049.95	\$177,959.85
\$430,817.84	\$0.00	\$0.00	\$0.00	\$0.00	\$0.00	\$48,522.15	\$15,251.96	\$48,522.15	\$11,463.21	\$0.00	\$0.00	\$0.00	\$0.15	\$0.00	\$0.00	\$0.00	\$0.00	\$0.00	\$121,781.44	\$359,036.40
\$853,400.26	\$0.00	\$0.00	\$0.00	\$0.00	\$0.00	\$144,884.02	\$39,893.89	\$144,884.02	\$22,280.89	\$5,829.75	\$0.00	\$0.00	\$0.07	\$0.00	\$0.00	\$0.00	\$0.00	\$0.00	\$357,541.37	\$485,858.89
\$859,253.95	\$0.00	\$158,321.04	\$0.00	\$0.00	\$0.00	\$67,676.42	\$24,961.85	\$67,676.42	\$17,824.02	\$0.00	\$0.00	\$0.00	\$2.15	\$0.00	\$0.00	\$0.00	\$0.00	\$0.00	\$336,269.59	\$293,224.37
\$231,974.54	\$0.00	\$23,816.54	\$0.00	\$0.00	\$0.00	\$14,437.31	\$4,939.26	\$14,437.31	\$5,967.12	\$19,795.47	\$0.00	\$0.00	\$0.00	\$0.00	\$0.00	\$0.00	\$0.00	\$0.00	\$83,948.14	\$148,026.40
\$171,042.72	\$82,759.26	\$0.00	\$0.00	\$0.00	\$0.00	\$7,533.62	\$1,964.07	\$4,839.46	\$4,275.09	\$0.00	\$0.00	\$0.00	\$0.70	\$192.45	\$0.00	\$0.00	\$0.00	\$0.00	\$88,898.81	\$102,142.91
\$448,817.84	\$0.00	\$0.00	\$0.00	\$0.00	\$0.00	\$82,415.56	\$15,251.96	\$82,415.56	\$11,986.54	\$0.00	\$0.00	\$0.00	\$0.02	\$0.00	\$0.00	\$0.00	\$0.00	\$0.00	\$135,069.64	\$313,748.20
\$488,817.84	\$0.00	\$0.00	\$0.00	\$0.00	\$0.00	\$88,308.96	\$15,251.96	\$88,308.96	\$12,467.41	\$0.00	\$0.00	\$0.00	\$0.00	\$0.00	\$0.00	\$0.00	\$0.00	\$0.00	\$139,367.24	\$349,450.60
\$884,263.95	\$188,099.92	\$18,478.04	\$0.00	\$0.00	\$0.00	\$67,676.42	\$24,961.85	\$67,676.42	\$17,824.02	\$48,264.02	\$0.00	\$0.00	\$2.15	\$0.00	\$0.00	\$0.00	\$0.00	\$0.00	\$499,475.10	\$170,808.85
\$447,996.48	\$0.00	\$116,148.44	\$0.00	\$0.00	\$0.00	\$82,240.12	\$13,281.86	\$82,240.12	\$11,989.06	\$0.00	\$0.00	\$0.00	\$0.14	\$0.00	\$1.00	\$0.00	\$0.00	\$0.00	\$246,849.64	\$202,142.84
\$889,253.95	\$0.00	\$0.00	\$0.00	\$0.00	\$0.00	\$67,676.42	\$24,961.85	\$67,676.42	\$17,824.02	\$4,861.78	\$0.00	\$0.00	\$0.01	\$0.00	\$0.00	\$0.00	\$0.00	\$0.00	\$242,300.50	\$446,953.45
\$339,273.92	\$89,630.25	\$5,348.21	\$0.00	\$0.00	\$0.00	\$32,648.13	\$9,288.98	\$32,648.13	\$8,348.30	\$0.00	\$0.00	\$0.00	\$1.20	\$0.00	\$0.00	\$0.00	\$0.00	\$0.00	\$199,706.59	\$179,666.31
\$4,054.59	\$0.00	\$0.00	\$0.00	\$0.00	\$0.00	\$254.90	\$0.00	\$0.00	\$0.00	\$0.00	\$0.00	\$0.00	\$0.15	\$0.00	\$0.00	\$0.00	\$0.00	\$0.00	\$153.17	\$4,207.76
\$402,122.58	\$4,021.90	\$9,599.72	\$0.00	\$0.00	\$0.00	\$44,039.14	\$15,900.98	\$44,039.14	\$10,690.93	\$0.00	\$0.00	\$0.00	\$0.01	\$0.00	\$0.00	\$0.00	\$0.00	\$0.00	\$288,794.28	\$199,238.28
\$238,148.38	\$0.00	\$74,898.64	\$0.00	\$0.00	\$0.00	\$15,095.68	\$3,139.36	\$15,095.68	\$8,069.28	\$0.00	\$0.00	\$0.00	\$0.24	\$0.00	\$0.00	\$0.00	\$0.00	\$0.00	\$119,325.46	\$129,822.92
\$200,217.98	\$0.00	\$80,078.18	\$0.00	\$0.00	\$0.00	\$11,871.95	\$3,814.43	\$11,871.95	\$5,067.51	\$0.00	\$0.00	\$0.00	\$0.25	\$0.00	\$0.00	\$0.00	\$0.00	\$0.00	\$90,524.27	\$109,693.71
\$208,467.98	\$0.00	\$0.00	\$0.00	\$0.00	\$0.00	\$12,914.34	\$3,814.43	\$12,914.34	\$3,054.46	\$4,800.91	\$0.00	\$0.00	\$0.11	\$0.00	\$0.00	\$0.00	\$0.00	\$0.00	\$39,358.96	\$167,109.02
\$448,817.84	\$0.00	\$190,048.20	\$0.00	\$0.00	\$0.00	\$82,415.56	\$15,251.96	\$82,415.56	\$11,986.54	\$0.00	\$0.00	\$0.00	\$0.22	\$0.00	\$0.00	\$0.00	\$0.00	\$0.00	\$289,118.34	\$179,699.50
\$188,860.95	\$0.00	\$0.00	\$0.00	\$0.00	\$0.00	\$13,011.89	\$5,314.79	\$13,011.89	\$4,152.83	\$0.00	\$20.84	\$134.11	\$0.04	\$192.45	\$0.00	\$0.00	\$0.00	\$0.00	\$39,193.19	\$129,706.89
\$138,770.95	\$0.00	\$0.00	\$0.00	\$0.00	\$0.00	\$7,496.97	\$1,964.07	\$4,829.32	\$3,961.22	\$0.00	\$0.00	\$0.00	\$0.11	\$217.53	\$0.00	\$0.00	\$0.00	\$0.00	\$14,790.10	\$123,980.85
\$475,734.89	\$0.00	\$134,297.52	\$0.00	\$0.00	\$0.00	\$40,248.95	\$4,762.52	\$40,248.95	\$9,861.62	\$0.00	\$0.00	\$0.00	\$2.15	\$0.00	\$0.00	\$0.00	\$0.00	\$0.00	\$483,823.95	\$412,211.31
\$195,425.28	\$0.00	\$0.00	\$0.00	\$0.00	\$0.00	\$9,044.96	\$2,285.15	\$9,044.96	\$4,760.25	\$0.00	\$0.00	\$0.00	\$0.15	\$0.00	\$0.00	\$0.00	\$0.00	\$0.00	\$24,263.64	\$162,161.64
\$400,496.48	\$0.00	\$0.00	\$0.00	\$0.00	\$0.00	\$54,977.76	\$13,251.96	\$54,977.76	\$11,985.06	\$0.00	\$0.00	\$0.00	\$0.14	\$0.00	\$0.00	\$0.00	\$0.00	\$0.00	\$125,172.68	\$275,323.80
\$889,253.95	\$0.00	\$0.00	\$0.00	\$0.00	\$0.00	\$67,676.42	\$24,961.85	\$67,676.42	\$17,824.02	\$0.00	\$0.00	\$0.00	\$1.01	\$0.00	\$0.00	\$0.00	\$0.00	\$0.00	\$297,738.75	\$491,515.20
\$484,817.84	\$0.00	\$0.00	\$0.00	\$0.00	\$0.00	\$80,202.96	\$15,251.96	\$80,202.96	\$11,986.54	\$0.00	\$0.00	\$0.00	\$0.52	\$0.00	\$0.00	\$0.00	\$0.00	\$0.00	\$146,643.24	\$338,174.60
\$265,599.18	\$0.00	\$0.00	\$0.00	\$0.00	\$0.00	\$22,488.96	\$7,878.18	\$22,488.96	\$7,484.04	\$0.00	\$0.00	\$0.00	\$1.12	\$0.00	\$0.00	\$0.00	\$0.00	\$0.00	\$40,285.25	\$225,313.93
\$231,974.54	\$0.00	\$0.00	\$0.00	\$0.00	\$0.00	\$14,437.31	\$4,939.26	\$14,437.31	\$5,967.12	\$0.00	\$0.00	\$0.00	\$0.14	\$0.00	\$82,781.00	\$0.00	\$0.00	\$0.00	\$191,802.14	\$190,343.40
\$200,967.68	\$0.00	\$0.00	\$0.00	\$0.00	\$0.00	\$10,988.12	\$3,614.13	\$10,988.12	\$5,058.47	\$23,192.75	\$0.00	\$0.00	\$0.01	\$338.24	\$0.00	\$0.00	\$0.00	\$0.00	\$53,340.90	\$147,626.78
\$238,809.78	\$0.00	\$28,901.18	\$0.00	\$0.00	\$0.00	\$19,640.97	\$3,139.36	\$19,640.97	\$8,073.98	\$0.00	\$0.00	\$0.00	\$1.11	\$0.00	\$0.00	\$0.00	\$0.00	\$0.00	\$69,866.75	\$168,943.03
\$281,967.04	\$0.00	\$0.00	\$0.00	\$0.00	\$0.00	\$14,219.80	\$3,139.27	\$14,219.80	\$4,877.79	\$0.00	\$0.00	\$0.00	\$0.02	\$0.00	\$1.00	\$0.00	\$0.00	\$0.00	\$39,249.27	\$149,717.77








NOMINA DE HONORARIOS ASIMILABLES A SALARIOS CORRESPONDIENTES DEL 01 DE ENERO AL 31 DE DICIEMBRE DE 2024.

Código	Empleado	Honorarios Asimilables	Complemento de Honorarios 1	*TOTAL* *PERCEPCIONES*	I. S. R. (mes)	*TOTAL* *DEDUCCIONES*	*NETO*
093	BARRERA MARTINEZ ANA LIZETH	\$79,999.20	\$0.00	\$79,999.20	\$6,200.48	\$6,200.48	\$73,798.72
116	VILLEGAS GARCIA SOFIA DEL ROCIO	\$54,997.80	\$0.00	\$54,997.80	\$3,157.00	\$3,157.00	\$51,840.80
117	GONZALEZ PAEZ GERARDO DANIEL	\$34,999.85	\$6,750.00	\$41,749.85	\$3,936.80	\$3,936.80	\$37,813.05
131	CASTILLO PEREZ ADRIANA MONGERRAT	\$109,998.90	\$6,250.00	\$116,248.90	\$9,400.01	\$9,400.01	\$106,848.89
132	NAVARRO RUIZ ABRAHAM	\$3,999.90	\$0.00	\$3,999.90	\$775.06	\$775.06	\$3,224.84
135	HERNANDEZ RIVERA MARIA MARLEDE	\$63,665.98	\$0.00	\$63,665.98	\$5,280.37	\$5,280.37	\$58,385.61
154	ARREDONDO MENDEZ PAULINA GUADALUP	\$60,666.06	\$0.00	\$60,666.06	\$4,676.53	\$4,676.53	\$55,989.53
158	MARTINEZ CARRILLO ERICK FERNANDO	\$54,164.50	\$0.00	\$54,164.50	\$3,125.00	\$3,125.00	\$51,039.50
160	BRAVO CASTILLO TERESA DE JESUS	\$69,998.10	\$0.00	\$69,998.10	\$4,621.18	\$4,621.18	\$65,376.92
161	ALMAGUER MARTINEZ ARLET VIANEY	\$4,333.16	\$0.00	\$4,333.16	\$244.33	\$244.33	\$4,088.83
162	CASTILLO NOS NOHEMI	\$6,442.50	\$0.00	\$6,442.50	\$594.35	\$594.35	\$5,848.15
163	DIAZ TORRES KARLA JAZMIN	\$99,332.34	\$0.00	\$99,332.34	\$7,678.08	\$7,678.08	\$91,654.26
164	MASCORRO ALVARADO ERIKA YAZMIN	\$55,498.90	\$0.00	\$55,498.90	\$3,775.26	\$3,775.26	\$51,723.64
165	ANTA GARCIA LINETH QUETZALLY	\$24,999.75	\$0.00	\$24,999.75	\$1,937.65	\$1,937.65	\$23,062.10
166	ESQUIVEL DAVALOS MARISELA JULIETA	\$24,999.75	\$0.00	\$24,999.75	\$1,937.65	\$1,937.65	\$23,062.10
		*****	*****	*****	*****	*****	*****
<b>Total Gral.</b>		<b>\$783,896.89</b>	<b>\$15,000.00</b>	<b>\$798,896.89</b>	<b>\$67,338.73</b>	<b>\$67,338.76</b>	<b>\$731,558.14</b>

Bajo protesta de decir verdad declaramos que los Estados Financieros y sus notas, son razonablemente correctos y son responsabilidad del emisor.

  
 JOSE GERARDO NAVARRO ALVISO  
 COMISIONADO PRESIDENTE

  
 C.P. GABRIELA LOPEZ PRAGA  
 DIRECTORA DE ADMINISTRACIÓN Y FINANZAS

  
 C.P. ANAHI GUADALUPE CARDENAS JACOBO  
 ASISTENTE ADMINISTRATIVA

  
 C.P. MAYRA MARTINEZ MARTINEZ  
 AUXILIAR ADMINISTRATIVA




**TABULADOR DE REMUNERACIONES**  
**CUENTA PUBLICA 2024**  
**COMISIÓN ESTATAL DE GARANTÍA DE ACCESO A LA INFORMACIÓN PÚBLICA**  
**DEL 01 DE ENERO AL 09 DE JULIO 2024**

Descripción de Puestos	Nivel	No. Plazas	PERCEPCIONES MENSUALES							APORTACIONES DE SEGURIDAD SOCIAL			PERCEPCIONES ANUALES			S ADICIONALES Y ESPECIALES				
			Sueldo Mínimo	Sueldo Máximo	Despensa	Transporte	Previsión Social	Vida Cara	Apoyo a la Economía	Estimulo por desempeño	Bono Compensatorio	Cuotas al IMSS	Cuotas para el sistema de ahorro para el retiro	Cuotas para la vivienda	Prima Vacacional (Anual)	Aguiñaldo (Anual)	Bono del Equilibrio (Anual)	Previsiones	Prima de Antigüedad	Vacaciones
<b>Confianza</b>																				
Auxiliar de Área Jurídico	A	1	8,041	8,041	300.00	300.00	200.00	290.00	290.00				1274.14	834.14	584.05	19 Días	70 Días	20 Días		
Auxiliar de Área de Notificación	A	1	8,041	8,041	300.00	300.00	200.00	290.00	290.00				1274.14	834.14	584.05	19 Días	70 Días	20 Días		
Auxiliar de Área de Notificación	A	1	8,041	8,041	300.00	300.00	200.00	290.00	290.00				1274.14	834.14	584.05	19 Días	70 Días	20 Días		
Auxiliar de Área de Comunicación Social	A	1	8,041	8,041	300.00	300.00	200.00	290.00	290.00				1274.14	834.14	584.05	19 Días	70 Días	20 Días		
Intendente	A-2	1	8,041	8,041	800.00	800.00	700.00	800.00	700.00				1435.86	1052.55	714.47	19 Días	70 Días	20 Días		
Asistente de Notificaciones	B	1	9,085	9,085	800.00	800.00	700.00	800.00	700.00				1520.2	1152.77	782.5	19 Días	70 Días	20 Días		
Auxiliar de Administrativo "B"	B	1	9,085	9,085	800.00	800.00	700.00	800.00	700.00				1520.2	1152.77	782.5	19 Días	70 Días	20 Días		
Auxiliar de Ponencia	B	1	9,085	9,085	800.00	800.00	700.00	800.00	700.00				1520.2	1152.77	782.5	19 Días	70 Días	20 Días		
Auxiliar de Ponencia	B	1	9,085	9,085	800.00	800.00	700.00	800.00	700.00				1520.2	1152.77	782.5	19 Días	70 Días	20 Días		
Auxiliar de Ponencia	B	1	9,085	9,085	800.00	800.00	700.00	800.00	700.00				1520.2	1152.77	782.5	19 Días	70 Días	20 Días		
Auxiliar de Proyectos	C	1	10,270	10,270	800.00	800.00	700.00	800.00	700.00	2,500.00			1771.39	1451.19	985.06	19 Días	70 Días	20 Días		
Auxiliar de Proyectos	C	1	10,270	10,270	800.00	800.00	700.00	800.00	700.00	2,500.00			1771.39	1451.19	985.06	19 Días	70 Días	20 Días		
Auxiliar de Proyectos	C	1	10,270	10,270	800.00	800.00	700.00	800.00	700.00	2,500.00			1771.39	1451.19	985.06	19 Días	70 Días	20 Días		
Oficial de Datos Personales	C	1	10,270	10,270	800.00	800.00	700.00	800.00	700.00	2,500.00			1771.39	1451.19	985.06	19 Días	70 Días	20 Días		
Secretaría Particular	D	1	10,734	10,734	600.00	600.00	500.00	500.00	500.00				1585	1229.73	834.74	19 Días	70 Días	20 Días		
Secretaría Particular	D	1	10,734	10,734	600.00	600.00	500.00	500.00	500.00				1585	1229.73	834.74	19 Días	70 Días	20 Días		
Secretaría Particular	D	1	10,734	10,734	600.00	600.00	500.00	500.00	500.00				1585	1229.73	834.74	19 Días	70 Días	20 Días		
Auxiliar de Capacitación y Vinculación	D-2	1	10,734	10,734	700.00	700.00	700.00	700.00	700.00				1634.75	1288.83	874.85	19 Días	70 Días	20 Días		
Auxiliar de Verificaciones	E	1	11,690	11,690	800.00	800.00	700.00	800.00	700.00				1793.6	1402.71	952.15	19 Días	70 Días	20 Días		
Auxiliar de Órgano Interno de Control	E	1	11,690	11,690	800.00	800.00	700.00	800.00	700.00				1793.6	1402.71	952.15	19 Días	70 Días	20 Días		
Oficial de Partes	E-2	1	11,690	11,690	800.00	800.00	700.00	800.00	700.00	302.00			1749.36	1425.01	967.29	19 Días	70 Días	20 Días		
Oficial de Partes	E-2	1	11,690	11,690	800.00	800.00	700.00	800.00	700.00	302.00			1749.36	1425.01	967.29	19 Días	70 Días	20 Días		
Coordinador de Archivos	F	1	15,345	15,345	800.00	800.00	700.00	800.00	700.00				2026.26	1753.92	1190.35	19 Días	70 Días	20 Días		

Auxiliar Administrativo "A"	B	1	17,634	17,634	800.00	800.00	790.00	800.00	700.00			2220.76	2973.17	1339.38	19 Dias	70 Dias	20 Dias			
Notificador	B-2	1	17,634	17,634	800.00	800.00	790.00	800.00	700.00	1,500.00		2904.04	2084.02	1414.82	19 Dias	70 Dias	20 Dias			
Verificador	H	1	21,547	21,547	300.00	300.00	300.00	300.00	300.00			2383.83	2178.79	1478.95	19 Dias	70 Dias	20 Dias			
Asistente Administrativo	H-2	1	21,547	21,547	800.00	800.00	790.00	800.00	700.00	1,629.00		2628.82	2489.88	1676.54	19 Dias	70 Dias	20 Dias			
Titular de Unidad de Transparencia	I-3	1	24,641	24,641	800.00	800.00	790.00	800.00	700.00	3,000.00		2775.78	2645.63	1795.84	19 Dias	70 Dias	20 Dias			
Jefe de Unidad de Comunicación Social	I	1	24,641	24,641	800.00	800.00	700.00	800.00	700.00			2775.78	2645.63	1795.84	19 Dias	70 Dias	20 Dias			
Jefe de Unidad de Denuncias	I-2	1	24,641	24,641	800.00	800.00	700.00	800.00	700.00	1,500.00		2870.07	2756.49	1871.09	19 Dias	70 Dias	20 Dias			
Jefe de Unidad de Verificaciones	I-2	1	24,641	24,641	800.00	800.00	700.00	800.00	700.00	1,500.00		2870.07	2756.49	1871.09	19 Dias	70 Dias	20 Dias			
Proyectista Ponencia	I-2	1	24,641	24,641	800.00	800.00	700.00	800.00	700.00	1,500.00		2870.07	2756.49	1871.09	19 Dias	70 Dias	20 Dias			
Proyectista Ponencia	I-2	1	24,641	24,641	800.00	800.00	700.00	800.00	700.00	1,500.00		2870.07	2756.49	1871.09	19 Dias	70 Dias	20 Dias			
Proyectista Ponencia	I-2	1	24,641	24,641	800.00	800.00	700.00	800.00	700.00	1,500.00		2870.07	2756.49	1871.09	19 Dias	70 Dias	20 Dias			
Jefe de Oficina Secretaria de Pleno	I	1	24,641	24,641	800.00	800.00	700.00	800.00	700.00			2963.38	2867.35	1946.34	19 Dias	70 Dias	20 Dias			
Director de Area	J	1	40,837	40,837	400.00	400.00	400.00	400.00	400.00			3956.93	4047.755	2747.6	19 Dias	70 Dias	20 Dias			
Director de Area	J	1	40,837	40,837	400.00	400.00	400.00	400.00	400.00			3956.93	4047.755	2747.6	19 Dias	70 Dias	20 Dias			
Director de Area	J	1	40,837	40,837	400.00	400.00	400.00	400.00	400.00			3956.93	4047.755	2747.6	19 Dias	70 Dias	20 Dias			
Director de Area	J	1	40,837	40,837	400.00	400.00	400.00	400.00	400.00			3956.93	4047.755	2747.6	19 Dias	70 Dias	20 Dias			
Director de Area	J	1	40,837	40,837	400.00	400.00	400.00	400.00	400.00			3956.93	4047.755	2747.6	19 Dias	70 Dias	20 Dias			
Secretaria Técnica y de Planeación	J	1	40,837	40,837	400.00	400.00	400.00	400.00	400.00			3956.93	4047.755	2747.6	19 Dias	70 Dias	20 Dias			
Director General de Verificaciones	K	1	43,779	43,779	400.00	400.00	400.00	400.00	400.00			4490.71	4681.91	3178.06	19 Dias	70 Dias	20 Dias			
Director General de Administración y Finanzas	K-2	1	43,779	43,779	700.00	700.00	700.00	700.00	700.00	3,000.00		4490.71	4681.91	3178.06	19 Dias	70 Dias	20 Dias			
Secretaria de Pleno	L	1	51,372	51,372	238.00	238.00	238.00	238.00	238.00	3,000.00		4786.71	5033.58	3416.77	19 Dias	70 Dias	20 Dias			
Organo Interno de Control	L	1	51,372	51,372	238.00	238.00	238.00	238.00	238.00	3,000.00		4786.71	5033.58	3416.77	19 Dias	70 Dias	20 Dias			
Comisionado Numerario 2	M	1	78,772	78,772	2,400.00	2,400.00	2,400.00	2,400.00	2,400.00	4,850.00		4786.71	5033.58	3416.77	19 Dias	70 Dias	20 Dias			
Comisionado Numerario 3	M	1	78,772	78,772	2,400.00	2,400.00	2,400.00	2,400.00	2,400.00	4,850.00		4786.71	5033.58	3416.77	19 Dias	70 Dias	20 Dias			
Comisionado Presidente	N	1	80,030	80,030	2,400.00	2,400.00	2,400.00	2,400.00	2,400.00	4,850.00		4786.71	5033.58	3416.77	19 Dias	70 Dias	20 Dias			
<b>Total</b>			<b>1,178,942</b>	<b>1,178,942</b>	<b>35,976</b>	<b>35,976</b>	<b>32,676</b>	<b>35,276</b>	<b>32,676</b>	<b>38,240</b>	<b>17,518</b>	<b>125,146</b>	<b>117,810</b>	<b>80,040</b>	<b>0</b>	<b>0</b>	<b>0</b>	<b>0</b>	<b>0</b>	<b>0</b>

Bajo protesta de decir verdad declaramos que los Estados Financieros y sus notas, son razonablemente correctos y son responsabilidad del emisor.

  
 C.P. GABRIELA MARTÍNEZ MARTÍNEZ  
 AUXILIAR ADMINISTRATIVO

  
 C.P. GABRIELA MARTÍNEZ MARTÍNEZ  
 DIRECTORA DE ADMINISTRACIÓN Y FINANZAS

  
 C.P. MARÍA MARTÍNEZ MARTÍNEZ  
 ASISTENTE ADMINISTRATIVO

  
 C.P. MARÍA MARTÍNEZ MARTÍNEZ  
 AUXILIAR ADMINISTRATIVO



**TABULADOR DE REMUNERACIONES**  
**CUENTA PUBLICA 2024**  
**COMISIÓN ESTATAL DE GARANTÍA DE ACCESO A LA INFORMACIÓN PÚBLICA**  
**DEL 10 DE JULIO AL 31 DE DICIEMBRE 2024**

Descripción de Puestos	Nivel	No. Plazas	PERCEPCIONES MENSUALES								APORTACIONES DE SEGURIDAD SOCIAL			PERCEPCIONES ANUALES			REMUNERACIONES ADICIONALES Y ESPECIALES		
			Salario Mínimo	Salario Máximo	Despensa	Transporte	Previsión Social	Vida Cara	Apoyo a la Economía	Estímulo por desempeño	Bono Compensatorio	Cuotas al IMSS	Cuotas para el sistema de ahorro para el retiro	Cuotas para la vivienda	Prima Vacacional (Anual)	Aguinaldo (Anual)	Bono del Equilibrio (Anual)	Previsiones	Prima de Antigüedad
<b>Confianza</b>																			
Auxiliar de Área Jurídica	A	1	8,041	8,041	300.00	300.00	200.00	200.00	200.00				1,274.14	834.14	584.05	19 Días	70 Días	20 Días	
Auxiliar de Área de Notificación	A	1	8,041	8,041	300.00	300.00	200.00	200.00	200.00				1,274.14	834.14	584.05	19 Días	70 Días	20 Días	
Auxiliar de Área de Notificación	A	1	8,041	8,041	300.00	300.00	200.00	200.00	200.00				1,274.14	834.14	584.05	19 Días	70 Días	20 Días	
Auxiliar de Área de Comunicación Social	A	1	8,041	8,041	300.00	300.00	200.00	200.00	200.00				1,274.14	834.14	584.05	19 Días	70 Días	20 Días	
Intendente	A-2	1	8,041	8,041	800.00	800.00	700.00	800.00	700.00				1,435.86	1,052.55	714.47	19 Días	70 Días	20 Días	
Asistente de Notificaciones	B	1	9,085	9,085	800.00	800.00	700.00	800.00	700.00				1,528.2	1,152.77	782.5	19 Días	70 Días	20 Días	
Auxiliar de Administrativo "B"	B	1	9,085	9,085	800.00	800.00	700.00	800.00	700.00				1,528.2	1,152.77	782.5	19 Días	70 Días	20 Días	
Auxiliar de Ponencia	B	1	9,085	9,085	800.00	800.00	700.00	800.00	700.00				1,528.2	1,152.77	782.5	19 Días	70 Días	20 Días	
Auxiliar de Ponencia	B	1	9,085	9,085	800.00	800.00	700.00	800.00	700.00				1,528.2	1,152.77	782.5	19 Días	70 Días	20 Días	
Auxiliar de Proyectos	C	1	10,270	10,270	800.00	800.00	700.00	800.00	700.00	2,500.00			1,771.39	1,451.19	985.06	19 Días	70 Días	20 Días	
Auxiliar de Proyectos	C	1	10,270	10,270	800.00	800.00	700.00	800.00	700.00	2,500.00			1,771.39	1,451.19	985.06	19 Días	70 Días	20 Días	
Auxiliar de Proyectos	C	1	10,270	10,270	800.00	800.00	700.00	800.00	700.00	2,500.00			1,771.39	1,451.19	985.06	19 Días	70 Días	20 Días	
Oficial de Datos Personales	C	1	10,270	10,270	800.00	800.00	700.00	800.00	700.00	2,500.00			1,771.39	1,451.19	985.06	19 Días	70 Días	20 Días	
Secretaría Particular	D	1	10,734	10,734	600.00	600.00	600.00	600.00	600.00				1,585	1,229.73	834.74	19 Días	70 Días	20 Días	
Secretaría Particular	D	1	10,734	10,734	600.00	600.00	600.00	600.00	600.00				1,585	1,229.73	834.74	19 Días	70 Días	20 Días	
Secretaría Particular	D	1	10,734	10,734	600.00	600.00	600.00	600.00	600.00				1,585	1,229.73	834.74	19 Días	70 Días	20 Días	
Auxiliar de Capacitación y Vinculación	D-2	1	10,734	10,734	700.00	700.00	700.00	700.00	700.00				1,614.75	1,288.83	874.85	19 Días	70 Días	20 Días	
Auxiliar de Verificaciones	E	1	11,490	11,490	800.00	800.00	700.00	800.00	700.00				1,730.6	1,402.71	952.15	19 Días	70 Días	20 Días	
Auxiliar de Órgano Interno de Control	E	1	11,490	11,490	800.00	800.00	700.00	800.00	700.00				1,730.6	1,402.71	952.15	19 Días	70 Días	20 Días	
Oficial de Partes	E-2	1	11,490	11,490	800.00	800.00	700.00	800.00	700.00	300.00			1,749.36	1,425.01	967.29	19 Días	70 Días	20 Días	
Oficial de Partes	E-2	1	11,490	11,490	800.00	800.00	700.00	800.00	700.00	300.00			1,749.36	1,425.01	967.29	19 Días	70 Días	20 Días	
Coordinador de Archivos	F	1	15,349	15,349	800.00	800.00	700.00	800.00	700.00				2,026.26	1,753.92	1,190.55	19 Días	70 Días	20 Días	
Auxiliar Administrativo "A"	G	1	17,694	17,694	800.00	800.00	700.00	800.00	700.00				2,210.76	1,973.17	1,339.38	19 Días	70 Días	20 Días	
Notificador	G-2	1	17,694	17,694	800.00	800.00	700.00	800.00	700.00	1,500.00			2,304.04	2,084.02	1,414.62	19 Días	70 Días	20 Días	
Verificador	H	1	21,547	21,547	300.00	300.00	300.00	300.00	300.00				2,583.83	2,178.79	1,478.95	19 Días	70 Días	20 Días	
Asistente Administrativo	H-2	1	21,547	21,547	800.00	800.00	700.00	800.00	700.00	1,525.00			2,628.92	2,469.88	1,671.54	19 Días	70 Días	20 Días	
Titular de Unidad de Transparencia	I-3	1	24,641	24,641	800.00	800.00	700.00	800.00	700.00	3,000.00			2,776.78	2,645.63	1,795.23	19 Días	70 Días	20 Días	

Jefe de Unidad de Comunicación Social	I	1	34,641	34,641	800.00	800.00	700.00	800.00	700.00		2776.78	2645.63	1795.84	19 Días	70 Días	20 Días			
Jefe de Unidad de Demandas	I-2	1	34,641	34,641	800.00	800.00	700.00	800.00	700.00	1,500.00		2870.07	2756.49	1871.09	19 Días	70 Días	20 Días		
Jefe de Unidad de Verificaciones	I-2	1	34,641	34,641	800.00	800.00	700.00	800.00	700.00	1,500.00		2870.07	2756.49	1871.09	19 Días	70 Días	20 Días		
Proyectista Ponencia	I-2	1	34,641	34,641	800.00	800.00	700.00	800.00	700.00	1,500.00		2870.07	2756.49	1871.09	19 Días	70 Días	20 Días		
Proyectista Ponencia	I-2	1	34,641	34,641	800.00	800.00	700.00	800.00	700.00	1,500.00		2870.07	2756.49	1871.09	19 Días	70 Días	20 Días		
Proyectista Ponencia	I-2	1	34,641	34,641	800.00	800.00	700.00	800.00	700.00	1,500.00		2870.07	2756.49	1871.09	19 Días	70 Días	20 Días		
Jefe de Oficina Secretaria de Pleno	I	1	34,641	34,641	800.00	800.00	700.00	800.00	700.00			2963.38	2867.35	1946.34	19 Días	70 Días	20 Días		
Director de Área	J	1	40,637	40,637	400.00	400.00	400.00	400.00	400.00			3956.99	4047.755	2747.6	19 Días	70 Días	20 Días		
Director de Área	J	1	40,637	40,637	400.00	400.00	400.00	400.00	400.00			3956.99	4047.755	2747.6	19 Días	70 Días	20 Días		
Director de Área	J	1	40,637	40,637	400.00	400.00	400.00	400.00	400.00			3956.99	4047.755	2747.6	19 Días	70 Días	20 Días		
Director de Área	J	1	40,637	40,637	400.00	400.00	400.00	400.00	400.00			3956.99	4047.755	2747.6	19 Días	70 Días	20 Días		
Director de Área	J	1	40,637	40,637	400.00	400.00	400.00	400.00	400.00			3956.99	4047.755	2747.6	19 Días	70 Días	20 Días		
Director de Administración y Finanzas	J-2	1	40,637	40,637	400.00	400.00	400.00	400.00	400.00	3,000.00		3956.99	4047.755	2747.6	19 Días	70 Días	20 Días		
Director General de Verificaciones	K	1	43,719	43,719	400.00	400.00	400.00	400.00	400.00			4490.71	4481.91	3178.06	19 Días	70 Días	20 Días		
Secretaría Técnica y de Planeación	K-2	1	43,719	43,719	700.00	700.00	700.00	700.00	700.00			4490.71	4481.91	3178.06	19 Días	70 Días	20 Días		
Secretaría de Pleno	L	1	51,372	51,372	238.00	238.00	238.00	238.00	238.00	3,000.00		4786.71	5033.58	3416.77	19 Días	70 Días	20 Días		
Contralor Interno	L	1	51,372	51,372	238.00	238.00	238.00	238.00	238.00	3,000.00		4786.71	5033.58	3416.77	19 Días	70 Días	20 Días		
Condicionado Numerario 2	M	1	76,772	76,772	2,400.00	2,400.00	2,400.00	2,400.00	2,400.00		4,850.00	4786.71	5033.58	3416.77	19 Días	70 Días	20 Días		
Condicionado Numerario 3	M	1	76,772	76,772	2,400.00	2,400.00	2,400.00	2,400.00	2,400.00		4,850.00	4786.71	5033.58	3416.77	19 Días	70 Días	20 Días		
Condicionado Presidente	N	1	80,090	80,090	2,400.00	2,400.00	2,400.00	2,400.00	2,400.00		4,850.00	4786.71	5033.58	3416.77	19 Días	70 Días	20 Días		
<b>Total</b>			<b>1,178,942</b>	<b>1,178,942</b>	<b>31,876</b>	<b>31,876</b>	<b>32,476</b>	<b>31,376</b>	<b>32,676</b>	<b>30,200</b>	<b>17,500</b>	<b>125,646</b>	<b>117,818</b>	<b>80,640</b>	<b>0</b>	<b>0</b>	<b>0</b>	<b>0</b>	<b>0</b>

Bajo protesta de decir verdad declaramos que los Estados Financieros y sus notas, son razonablemente correctos y son responsabilidad del emisor.

  
 JORGE LUIS VILLALBA  
 DIRECTOR GENERAL PRESIDENTE

  
 C.P. GABRIELA BUSTAMANTE  
 DIRECTORA DE ADMINISTRACIÓN Y FINANZAS

  
 C.P. ANGELO JACQUELINE CASTELLANO  
 DIRECTORA ADMINISTRATIVA

  
 C.P. MAYRA MARTINEZ MARTINEZ  
 DIRECTORA ADMINISTRATIVA

Relación de cuentas bancarias utilizadas en el ejercicio fiscal 2024

Nombre del Ente Público (a): Comisión Estatal de Garantía de Acceso a la Información Pública


Fondo, Programa o Convenio	Datos de la cuenta bancaria		Saldo al 31 de diciembre de 2024
	Institución bancaria	Número de la cuenta	
VINCULACION CON ORGANISMOS AUTONOMOS	BBVA BANCOMER	BBVA BANCOMER 0163271226	479,324.46
MULTAS	BBVA BANCOMER	BBVA BANCOMER 0198293724	28,625.02
COPIAS	BBVA BANCOMER	BBVA BANCOMER 0109114122	7,445.63
IVAS	BBVA BANCOMER	BBVA BANCOMER 112072955	214,771.57
SISTEMA ACERCATE	BBVA BANCOMER	BBVA BANCOMER 0103449831	0.81
LAUDO LABORAL	BBVA BANCOMER	BBVA BANCOMER 0113974928	0.23
VINCULACIÓN CON ORGANISMOS AUTONOMOS	BBVA BANCOMER	BBVA BANCOMER 0113443396	68.56
		<b>Totales</b>	<b>730,236.28</b>

Bajo protesta de decir verdad declaramos que los Estados Financieros y sus Notas son razonablemente correctos y responsabilidad del emisor

  
 \_\_\_\_\_  
 JOSÉ GERARDO NAVARRO ALVISO  
 COMISIONADO PRESIDENTE CEGAIP  
 AUTORIZÓ

  
 \_\_\_\_\_  
 GABRIELA LÓPEZ FRAGA  
 DIRECTORA DE ADMINISTRACIÓN Y FINANZAS  
 ELABORÓ

  
 \_\_\_\_\_  
 ANAHI GUADALUPE GÁRDENAS JACOBO  
 ASISTENTE ADMINISTRATIVA

  
 \_\_\_\_\_  
 MAYRA MARTÍNEZ MARTÍNEZ  
 AUXILIAR ADMINISTRATIVA





**Anexo 2. Formato Cédula PBR -SED 2024**

**EJE:**

**4. GOBIERNO RESPONSABLE  
PARA SAN LUIS**

**VERTIENTE:**

**4.2 ANTICORRUPCIÓN Y COMBATE  
A LA IMPUNIDAD**

**DEPENDENCIA:**

**COMISIÓN ESTATAL DE GARANTÍA DE ACCESO A LA INFORMACIÓN PÚBLICA**

**PROGRAMA PRESUPUESTARIO:**

**Pp414. ACCESO A LA INFORMACIÓN PÚBLICA**

**1. Alineación de la Planeación  
Estratégica con ODS**

**2. Matriz de Indicadores para  
Resultados (MIR)**

**3. Consulte la Guía de Llenado de  
los Formatos**

**2.1 Costeo de Componentes**

**2.2 Resumen de la MIR**

**2.3 Ficha del Indicador**





FINANZAS

VINCULACIÓN DE LOS OBJETIVOS DEL DESARROLLO SOSTENIBLE DE LA AGENDA 2030

DEPENDENCIA:		COMISIÓN ESTATAL DE GARANTÍA DE ACCESO A LA INFORMACIÓN PÚBLICA			
Objetivo	Meta	Objetivo	Meta	Objetivo	Meta
<b>1</b>	<b>Poner fin a la pobreza en todas sus formas en todo el mundo</b>	<b>2</b>	<b>Poner fin al hambre</b>	<b>3</b>	<b>Garantizar una vida sana y promover el bienestar para todos en todas las edades</b>
1.1 Para 2030, erradicar la pobreza extrema para todas las personas en el mundo, actualmente medida por un ingreso por persona inferior a 1,25 dólares al día		2.1 Para 2030, poner fin al hambre y asegurar el acceso de todas las personas, en particular los pobres y las personas en situaciones vulnerables, incluidos los lactantes, a una alimentación sana, nutritiva y suficiente durante todo el año		3.1 Para 2030, reducir la tasa mundial de mortalidad materna a menos de 70 por cada 100 000 nacidos vivos	
1.2 Para 2030, reducir al menos a la mitad la proporción de hombres, mujeres y niños y niñas de todas las edades que viven en la pobreza en todas sus dimensiones con arreglo a las definiciones nacionales		2.2 Para 2030, poner fin a todas las formas de malnutrición, incluso el hambre, a más tardar en 2025, las metas convenidas internacionalmente sobre el retraso del crecimiento y la emaciación de los niños menores de 5 años, y abordar las necesidades de nutrición de los adolescentes, las mujeres embarazadas y lactantes y las personas de edad		3.2 Para 2030, poner fin a las muertes evitables de recién nacidos y de niños menores de 5 años, logrando que todos los países intenten reducir la mortalidad neonatal al menos hasta 12 por cada 1.000 nacidos vivos, y la mortalidad de niños menores de 5 años al menos hasta 25 por cada 1.000 nacidos vivos	
1.3 Poner en práctica a nivel nacional sistemas y medidas apropiadas de protección social para todos y, para 2030, lograr una amplia cobertura de los pobres y los más vulnerables		2.3 Para 2030, duplicar la productividad agrícola y los ingresos de los productores de alimentos en pequeña escala, en particular las mujeres, los pueblos indígenas, los agricultores familiares, los pastores y los pescadores, entre otras cosas mediante un acceso seguro y equitativo a las tierras, a otros recursos de producción e insumos, conocimientos, servicios financieros, mercados y oportunidades para la generación de valor añadido y empleos en agrícolas		3.3 Para 2030, poner fin a las epidemias del SIDA, la tuberculosis, la malaria y las enfermedades tropicales desatendidas y combatir la hepatitis, las enfermedades transmitidas por el agua y otras enfermedades transmisibles	
1.4 Para 2030, garantizar que todos los hombres y mujeres, en particular los pobres y los más vulnerables, tengan los mismos derechos a los recursos económicos, así como acceso a los servicios básicos, la propiedad y el control de las tierras y otros bienes, la tenencia, los recursos naturales, las nuevas tecnologías y los servicios económicos, incluida la microfinanciación		2.4 Para 2030, asegurar la sostenibilidad de los sistemas de producción de alimentos y aplicar prácticas agrícolas resilientes que aumenten la productividad y la producción, contribuyan al mantenimiento de los ecosistemas, fortalezcan la capacidad de adaptación al cambio climático, los fenómenos meteorológicos extremos, las sequías, las inundaciones y otros desastres, y mejoren progresivamente la calidad del suelo y la tierra		3.4 Para 2030, reducir en un tercio la mortalidad prematura por enfermedades no transmisibles mediante la prevención y el tratamiento y promover la salud mental y el bienestar	
1.5 Para 2030, fomentar la resiliencia de los pobres y las personas que se encuentran en situaciones vulnerables y reducir su exposición y vulnerabilidad a los fenómenos extremos relacionados con el clima y a otros desastres económicos, sociales y ambientales		2.5 Para 2030, mantener la diversidad genética de las semillas, las plantas cultivadas y los animales de granja y domésticos y sus especies silvestres conexas, entre otras cosas mediante una buena gestión y diversificación de los bancos de semillas y plantas a nivel nacional, regional e internacional, y promover el acceso a los beneficios que se deriven de la utilización de los recursos genéticos y los conocimientos tradicionales y su distribución justa y equitativa, como se ha convenido internacionalmente		3.5 Fortalecer la prevención y el tratamiento del abuso de sustancias adictivas, incluido el uso indebido de estupefacientes y el consumo nocivo de alcohol	
1a Garantizar una movilización importante de recursos procedentes de diversas fuentes, incluso mediante la mejora de la cooperación para el desarrollo, a fin de proporcionar medios suficientes y previsibles para los países en desarrollo, en particular los países menos adelantados, para poner en práctica programas y políticas encaminados a poner fin a la pobreza en todas sus dimensiones		2a Aumentar las inversiones, incluso mediante una mayor cooperación internacional, en la infraestructura rural, la investigación agrícola y los servicios de extensión, el desarrollo tecnológico y los bancos de genes de plantas y ganado a fin de mejorar la capacidad de producción agrícola en los países en desarrollo, en particular en los países menos adelantados		3.6 Para 2030, reducir a la mitad el número de muertes y lesiones causadas por accidentes de tráfico en el mundo	
1b Crear marcos normativos sólidos en el ámbito nacional, regional e internacional, sobre la base de estrategias de desarrollo en favor de los pobres que tengan en cuenta las cuestiones de género, a fin de apoyar la inversión acelerada en medidas para erradicar la pobreza		2b Corregir y prevenir las restricciones y distorsiones comerciales en los mercados agropecuarios mundiales, entre otras cosas mediante la eliminación paralela de todas las formas de subvenciones a las exportaciones agrícolas y todas las medidas de exportación con efectos equivalentes, de conformidad con el mandato de la Ronda de Doha para el Desarrollo		3.7 Para 2030, garantizar el acceso universal a los servicios de salud sexual y reproductiva, incluidos los de planificación de la familia, información y educación, y la integración de la salud reproductiva en las estrategias y los programas nacionales	
		2c Adoptar medidas para asegurar el buen funcionamiento de los mercados de productos básicos alimentarios y sus derivados y facilitar el acceso oportuno e información sobre los mercados, en particular sobre las reservas de alimentos, a fin de ayudar a limitar la extrema volatilidad de los precios de los alimentos		3.8 Lograr la cobertura sanitaria universal, en particular la protección contra los riesgos financieros, el acceso a servicios de salud esenciales de calidad y el acceso a medicamentos y vacunas seguros, eficaces, asequibles y de calidad para todos	
		2c Adoptar medidas para asegurar el buen funcionamiento de los mercados de productos básicos alimentarios y sus derivados a fin de ayudar a limitar la extrema volatilidad de los precios de los alimentos		3.9 Para 2030, reducir sustancialmente el número de muertes y enfermedades producidas por productos químicos peligrosos y la contaminación del aire, el agua y el suelo	
				3a Fortalecer la aplicación del Convenio Marco de la Organización Mundial de la Salud para el Control del Tabaco en todos los países, según proceda	
				3b Apoyar las actividades de investigación y desarrollo de vacunas y medicamentos para las enfermedades transmisibles y no transmisibles que afectan primordialmente a los países en desarrollo y facilitar el acceso a medicamentos y vacunas esenciales asequibles de conformidad con la Declaración de Doha relativa al Acuerdo sobre los ADPIC y la Salud Pública, en la que se afirma el derecho de los países en desarrollo a utilizar al máximo las disposiciones del Acuerdo sobre los Aspectos de los Derechos de Propiedad Intelectual Relacionados con el Comercio en lo relativo a la flexibilidad para proteger la salud pública y, en particular, proporcionar acceso a los medicamentos para todos	
				3c Aumentar sustancialmente la financiación de la salud y la contratación, el desarrollo, la capacitación y la retención del personal sanitario en los países en desarrollo, especialmente en los países menos adelantados y los pequeños Estados insulares en desarrollo	
				3d Reforzar la capacidad de todos los países, en particular los países en desarrollo, en materia de alerta temprana, reducción de riesgos y gestión de los riesgos para la salud nacional y mundial	



Objetivo	Meta	Objetivo	Meta	Objetivo	Meta
<b>4</b>	<b>Garantizar una educación inclusiva, equitativa y de calidad y promover oportunidades de aprendizaje durante toda la vida para todos</b>	<b>5</b>	<b>Lograr la igualdad entre los géneros y empoderar a todas las mujeres y las niñas</b>	<b>6</b>	<b>Garantizar la disponibilidad de agua y su gestión sostenible y el saneamiento para todos</b>
<b>7</b>	<b>Garantizar el acceso a una energía asequible, segura, sostenible y moderna para todos</b>	<b>8</b>	<b>Promover el crecimiento económico sostenido, inclusivo y sostenible, el empleo pleno y productivo y el trabajo decente para todos</b>	<b>9</b>	<b>Construir infraestructuras resilientes, promover la industrialización inclusiva y sostenible y fomentar la innovación</b>
7.1	Garantizar el acceso universal a servicios energéticos asequibles, fiables y modernos	8.1	Mantener el crecimiento económico per cápita de conformidad con las circunstancias nacionales y, en particular, un crecimiento del producto interno bruto de al menos el 7% anual en los países menos adelantados	9.1	Desarrollar infraestructuras fiables, sostenibles, resilientes y de calidad, incluidas las infraestructuras regionales y transfronterizas, para apoyar el desarrollo económico y el bienestar humano, con especial énfasis en el acceso asequible y equitativo para todos
7.2	Para 2030, aumentar considerablemente la proporción de energía renovable en el conjunto de fuentes energéticas	8.2	Lograr niveles más elevados de productividad económica mediante la diversificación, la modernización tecnológica y la innovación, centrados en los sectores con gran valor añadido y un uso intensivo de la mano de obra	9.2	Promover una industrialización inclusiva y sostenible y, de aquí a 2030, sumador de manera significativa la cuota de la industria en el empleo y el producto interno bruto, de acuerdo con las circunstancias nacionales, y duplicar su participación en los países menos adelantados
7.3	Para 2030, duplicar la tasa mundial de mejora de la eficiencia energética	8.3	Promover políticas orientadas al desarrollo que apoyen las actividades productivas, la creación de empleos decentes, el emprendimiento, la creatividad y la innovación y apoyar la formalización y el crecimiento de las microempresas y las pequeñas y medianas empresas, entre otras cosas mediante el acceso a servicios financieros	9.3	Aumentar el acceso de las pequeñas industrias y otras empresas, en particular en los países en desarrollo, a los servicios financieros, incluidos créditos asequibles, y su integración en las cadenas de valor y los mercados
7.4	Aumentar la cooperación internacional para facilitar el acceso a la investigación y la tecnología relativas a la energía limpia, incluidas las fuentes renovables, la eficiencia energética y las tecnologías avanzadas y nuevas tecnologías de combustibles fósiles, y promover la inversión en infraestructuras energéticas y tecnologías limpias	8.4	Mejorar la productividad y el consumo eficientes de los recursos mundiales y procurar desarrollar el crecimiento económico de la degradación del medio ambiente, conforme al Marco Decenal de Programas sobre Modalidades de Consumo y Producción Sostenibles, empujando por los países desarrollados	9.4	Modernizar la infraestructura y reconstruir las industrias para que sean sostenibles, utilizando los recursos con mayor eficacia y promoviendo la adopción de tecnologías y procesos industriales limpios y ambientalmente sostenibles, y que todos los países adopten medidas de acuerdo con sus capacidades respectivas
7.5	De aquí a 2030, ampliar la infraestructura y mejorar la tecnología para prestar servicios energéticos modernos y asequibles para todos en los países en desarrollo, en particular los países menos adelantados, las pequeñas Estados insulares en desarrollo y los países en desarrollo sin litoral, en consonancia con sus respectivos programas de acción	8.5	Lograr el empleo pleno y productivo y el trabajo decente para todos los hombres y mujeres, incluidos los jóvenes y las personas con discapacidad, y la igualdad de remuneración por trabajo de igual valor	9.5	Aumentar la investigación científica y mejorar la capacidad tecnológica de los sectores industriales de todos los países, el fomento a la innovación y el aumento de trabajadores en el sistema de innovación y desarrollo por cada millón de personas y los gastos en investigación y desarrollo de los sectores público y privado
		8.6	Reducir la proporción de jóvenes que no están empleados y no cursan estudios ni están capacitados	9.6	Facilitar el desarrollo de infraestructuras sostenibles y resilientes en los países en desarrollo
		8.7	Adoptar medidas inmediatas y eficaces para erradicar el trabajo forzoso y, a más tardar en 2025, poner fin al trabajo infantil en todas sus formas, incluso el reclutamiento y la utilización de niños soldados	9.7	Avanzar el desarrollo de la tecnología nacional, la investigación y la innovación en los países en desarrollo
		8.8	Proteger los derechos laborales y promover un entorno de trabajo seguro y protegido para todos los trabajadores, incluidos los trabajadores migrantes, en particular las mujeres migrantes y las personas con empleos precarios	9.8	Aumentar significativamente el acceso a la tecnología de la información y las comunicaciones y estimular por proporcional acceso universal y asequible a Internet en los países menos adelantados de aquí a 2020
		8.9	Establecer o reforzar un marco jurídico mercantil moderno e impulsar un entorno empresarial que atraiga inversiones y promueva la cultura y los productos locales		
		8.10	Fortalecer la capacidad de las instituciones financieras nacionales para ampliar y mejorar el acceso a los servicios bancarios, financieros y de seguros para todos		
		8.11	Aumentar el apoyo a la iniciativa de emprendedores en los países en desarrollo, incluso en el contexto del Marco Integrado Mejorado de Asistencia Técnica Relacionada con el Comercio para los Países Menos Adelantados		
		8.12	Para 2030, desarrollar y poner en marcha una estrategia mundial para el empleo de los jóvenes y aplicar el Pacto Mundial para el Empleo de la Organización Internacional del Trabajo		

Objetivo	Meta	Objetivo	Meta	Objetivo	Meta
<b>10</b>	<b>Reducir la desigualdad en y entre los países</b>	<b>11</b>	<b>Lograr que las ciudades y los asentamientos humanos sean inclusivos, seguros, resilientes y sostenibles</b>	<b>12</b>	<b>Garantizar modalidades de consumo y producción sostenibles</b>
10.1	Lograr progresivamente y mantener el crecimiento de los ingresos del 40% más pobre de la población a una tasa superior a la media nacional	11.1	Asegurar el acceso de todos los personas a viviendas y servicios básicos adecuados, seguros y asequibles y mejorar los barrios marginales	12.1	Aplicar el Marco Decenal de Programas sobre Modalidades de Consumo y Producción Sostenibles, con la participación de todos los países y bajo el liderazgo de los países desarrollados, teniendo en cuenta el grado de desarrollo y las capacidades de los países en desarrollo
10.2	Potenciar y promover la inclusión social, económica y política de todos, independientemente de su edad, sexo, discapacidad, raza, etnia, origen, religión o situación económica o otra condición	11.2	Proporcionar acceso a sistemas de transporte seguros, asequibles, accesibles y sostenibles para todos y mejorar la seguridad vial, mediante la ampliación de transporte público	12.2	Lograr la gestión sostenible y el uso eficiente de los recursos naturales
10.3	Garantizar la igualdad de oportunidades y reducir la desigualdad de resultados, incluso eliminando las leyes, políticas y prácticas discriminatorias y promoviendo legislación, políticas y medidas adecuadas a este respecto	11.3	Para 2030, aumentar la urbanización inclusiva y sostenible y la resiliencia para la planificación y la gestión participativas, integradas y sostenibles de los asentamientos humanos en todos los países	12.3	Reducir a la mitad el desperdicio mundial de alimentos per cápita en la venta al por menor y a nivel de los consumidores y reducir las pérdidas de alimentos en las cadenas de producción y distribución
10.4	Adoptar políticas, especialmente fiscales, sociales y de protección social, y lograr progresivamente una mayor igualdad	11.4	Redoblar los esfuerzos para proteger y salvaguardar el patrimonio cultural y natural del mundo	12.4	Para 2030, lograr la gestión ecológicamente racional de los productos químicos y de todos los residuos
10.5	Mejorar la reglamentación y el rigor de las instituciones y las medidas financieras fundadas y fortalecer la aplicación de esta reglamentación	11.5	Reducir de forma significativa el número de muertes por desastres y reducir las pérdidas económicas en relación con el producto interno bruto causadas por desastres	12.5	Disminuir de manera sustancial la generación de desechos mediante políticas de prevención, reducción, reciclaje y reutilización
10.6	Lograr una mayor representación y voz de los países en desarrollo en la adopción de decisiones en las instituciones económicas y financieras internacionales para que estos sean más eficaces, fiables, representativos y legítimos	11.6	Reducir el impacto ambiental negativo per cápita de las ciudades, lo que incluye prestar especial atención a la calidad del aire y la gestión de los desechos municipales y de otro tipo	12.6	Alertar a las empresas, en especial las grandes empresas y las empresas transnacionales, a que adopten prácticas sostenibles e incorporen información sobre sostenibilidad en su ciclo de presentación de informes
10.7	Facilitar la migración y la movilidad ordenadas, seguras, reguladas y responsables de las personas, incluso mediante la aplicación de políticas migratorias planificadas y bien gestionadas	11.7	Promover entornos urbanos e interiores verdes e espacios públicos seguros, inclusivos y accesibles, en particular para las mujeres y las niñas, las personas de edad y las personas con discapacidad	12.7	Promover prácticas de contratación pública que sean sostenibles, de conformidad con las políticas y prioridades nacionales
10.8	Aplicar el principio del trato equitativo y diferenciado para los países en desarrollo, en particular los países menos adelantados, de conformidad con los acuerdos de la Organización Mundial del Comercio	11.8	Avanzar los vínculos económicos, sociales y ambientales positivos entre las zonas urbanas, periurbanas y rurales mediante el fortalecimiento de la planificación del desarrollo nacional y regional	12.8	Velar por que las personas de todo el mundo dispongan de información pertinente sobre el desarrollo sostenible y los estilos de vida en armonía con la naturaleza
10.9	Alertar la asistencia oficial para el desarrollo y los mercados financieros, incluso la inversión extranjera directa, para los Estados con mayores necesidades, en consonancia con sus planes y programas nacionales	11.9	Para 2030, aumentar el número de ciudades y asentamientos humanos que adopten y pongan en marcha políticas y planes integrados para promover la inclusión, el uso eficiente de los recursos, la mitigación del cambio climático y la adaptación a él y la resiliencia ante los desastres, y diseñar y poner en práctica, en consonancia con el Marco de Acción de Hyogo, la gestión integral de los riesgos de desastre a todos los niveles	12.9	Establecer y aplicar instrumentos que permitan seguir de cerca los efectos en el desarrollo sostenible con miras a lograr un turismo sostenible que atraiga puestos de trabajo y promueva la cultura y los productos locales
10.10	Reducir a menos del 7% los costos de transacción de los remesas de los migrantes y eliminar los cargos de envío de remesas con un costo superior al 5%	11.10	Proporcionar apoyo a los países menos adelantados, incluso mediante la asistencia financiera y técnica, para la construcción de edificios sostenibles y resilientes utilizando materiales locales		

11.e Racionalizar los subsidios nocivos a los commodities básicos que fomentan el consumo ineficiente eliminando las distorsiones del mercado de acuerdo con las circunstancias nacionales, incluso mediante la reestructuración de los sistemas tributarios y la eliminación gradual de los subsidios perjudiciales, cuando existan, para reflejar su impacto ambiental, teniendo presente en cuenta las necesidades y condiciones específicas de los países en desarrollo y minimizando los posibles efectos adversos en su desarrollo, de manera que se proteja a los países y a las comunidades afectadas.

Objetivo	Meta	Objetivo	Meta	Objetivo	Meta
<b>13</b>	<b>Adoptar medidas urgentes para combatir el cambio climático y sus efectos</b>	<b>14</b>	<b>Conservar y utilizar en forma sostenible los océanos, los mares y los recursos marinos para el desarrollo sostenible</b>	<b>15</b>	<b>Gestionar sosteniblemente los bosques, luchar contra la desertificación, detener e invertir la degradación de las tierras y detener la pérdida de biodiversidad</b>
<input type="checkbox"/>	13.1 Fortalecer la resiliencia y la capacidad de adaptación a los riesgos relacionados con el clima y los desastres naturales en todos los países.	<input type="checkbox"/>	14.1 Para 2025, prevenir y reducir de manera significativa la contaminación marina de todo tipo.	<input type="checkbox"/>	15.1 Para 2020, velar por la conservación, el restablecimiento y el uso sostenible de los ecosistemas terrestres y los ecosistemas marinos de agua dulce y los servicios que proporcionan.
<input type="checkbox"/>	13.2 Incorporar medidas relativas al cambio climático en las políticas, estrategias y planes nacionales.	<input type="checkbox"/>	14.2 De aquí a 2030, gestionar y proteger sosteniblemente los ecosistemas marinos y costeros para evitar efectos adversos importantes, incluso fortaleciendo su resiliencia, y adoptar medidas para restaurarlos a fin de restaurar la salud y la productividad de los océanos.	<input type="checkbox"/>	15.2 Para 2030, promover la gestión sostenible de todos los tipos de bosques, poner fin a la deforestación, recuperar los bosques degradados e incrementar la forestación y la reforestación a nivel mundial.
<input type="checkbox"/>	13.3 Mejorar la educación, la sensibilización y la capacidad humana e institucional respecto de la mitigación del cambio climático, la adaptación a él, la reducción de sus efectos y la alerta temprana.	<input type="checkbox"/>	14.3 Intensificar y abarcar los efectos de la acidificación de los océanos, incluso mediante una mayor cooperación científica a todos los niveles.	<input type="checkbox"/>	15.3 Luchar contra la desertificación, rehabitar las tierras y los suelos degradados, incluidas las tierras afectadas por la desertificación, la sequía y las inundaciones, y procurar lograr un mundo con efecto neto en la degradación del suelo.
<input type="checkbox"/>	13.4 Cumplir el compromiso de los países desarrollados que son partes en la Convención Marco de las Naciones Unidas sobre el Cambio Climático de lograr para el año 2020 el objetivo de movilizar conjuntamente 100 000 millones de dólares anuales procedentes de todas las fuentes a fin de abordar las necesidades de los países en desarrollo respecto de la adaptación de medidas concretas de mitigación y la transferencia de su aplicación, y poner en pleno funcionamiento el Fondo Verde para el Clima según lo acordó el artículo 109.	<input type="checkbox"/>	14.4 Para 2020, regular el ecoturismo, la explotación pesquera y poner fin a la pesca excesiva, la pesca ilegal, no declarada y no regulada y las prácticas de pesca destructivas, y aplicar planes de gestión con fundamento científico a fin de restaurar las poblaciones de peces en el plazo más breve posible.	<input type="checkbox"/>	15.4 Asegurar la conservación de los ecosistemas marinos, incluida su diversidad biológica, a fin de mejorar su capacidad de proporcionar beneficios esenciales para el desarrollo sostenible.
<input type="checkbox"/>	13.5 Promover mecanismos para aumentar la capacidad para la planificación y gestión eficaces en relación con el cambio climático en los países menos adelantados y los pequeños Estados insulares en desarrollo, haciendo particular hincapié en las mujeres, los jóvenes y las comunidades locales y marginadas.	<input type="checkbox"/>	14.5 Para 2020, conservar al menos el 10% de las zonas costeras y marinas, de conformidad con las leyes nacionales y el derecho internacional y sobre la base de la mejor información científica disponible.	<input type="checkbox"/>	15.5 Adoptar medidas urgentes y significativas para reducir la degradación de los hábitats naturales, detener la pérdida de la diversidad biológica y, para 2020, proteger los espacios amenazados y evitar su extinción.
<input type="checkbox"/>		<input type="checkbox"/>	14.6 Para 2020, prohibir ciertas formas de subvenciones a la pesca que contribuyen a la pesca excesiva y la sobrexplotación pesquera, eliminar las subvenciones que contribuyen a la pesca ilegal, no declarada y no regulada y abstenerse de introducir nuevas subvenciones.	<input type="checkbox"/>	15.6 Promover la participación justa y equitativa en los beneficios derivados de la utilización de los recursos genéticos y promover el acceso adecuado a esos recursos.
<input type="checkbox"/>		<input type="checkbox"/>	14.7 Aumentar los beneficios económicos que los pequeños Estados insulares en desarrollo y los países menos adelantados obtienen del uso sostenible de los recursos marinos, en particular mediante la gestión sostenible de la pesca, la acuicultura y el turismo.	<input type="checkbox"/>	15.7 Adoptar medidas urgentes para poner fin a la caza furtiva y al tráfico de especies protegidas de flora y fauna.
<input type="checkbox"/>		<input type="checkbox"/>	14.8 Aumentar los conocimientos científicos, desarrollar la capacidad de investigación y transferir tecnología marina, fortaleciendo en cuanto los esfuerzos y el liderazgo para la transferencia de tecnología marina de la comunidad científica intergubernamental, a fin de mejorar la salud de los océanos y potenciar la contribución de la biodiversidad marina al desarrollo de los países en desarrollo, en particular los pequeños Estados insulares en desarrollo y los países menos adelantados.	<input type="checkbox"/>	15.8 Para 2020, adoptar medidas para prevenir la introducción de especies exóticas invasoras y reducir significativamente sus efectos en los ecosistemas terrestres y acuáticos y controlar o erradicar las especies prioritarias.
<input type="checkbox"/>		<input type="checkbox"/>	14.9 Facilitar el acceso de los pescadores artesanales a los recursos marinos y los mercados.	<input type="checkbox"/>	15.9 Para 2020, integrar los valores de los ecosistemas y la diversidad biológica en la planificación nacional y local, los procesos de desarrollo, las estrategias de reducción de la pobreza y la contabilidad.
<input type="checkbox"/>		<input type="checkbox"/>	14.a Mejorar la conservación y el uso sostenible de los océanos y sus recursos aplicando el derecho internacional reflejado en la Convención de las Naciones Unidas sobre el Derecho del Mar, que constituye el marco jurídico para la conservación y la utilización sostenible de los océanos y sus recursos, como se recuerda en el párrafo 130 del documento "El futuro que queremos".	<input type="checkbox"/>	15.a Monitorear y aumentar de manera significativa los recursos financieros procedentes de todas las fuentes para conservar y utilizar de forma sostenible la diversidad biológica y los ecosistemas.
<input type="checkbox"/>		<input type="checkbox"/>		<input type="checkbox"/>	15.b Movilizar recursos considerables de todos los fuentes y niveles para financiar la gestión forestal sostenible y proporcionar incentivos adecuados a los países en desarrollo para que promuevan la conservación y la reforestación.
<input type="checkbox"/>		<input type="checkbox"/>		<input type="checkbox"/>	15.c Aumentar el apoyo mundial a la lucha contra la caza furtiva y el tráfico de especies protegidas, en particular aumentando la capacidad de las comunidades locales para promover enfoques de subsistencia sostenibles.

Objetivo	Meta	Objetivo	Meta
<b>16</b>	<b>Promover sociedades pacíficas e inclusivas para el desarrollo sostenible, facilitar el acceso a la justicia para todos y enmar instituciones eficaces, responsables e inclusivas a todos los niveles</b>	<b>17</b>	<b>Fortalecer los medios de ejecución y revitalizar la Alianza Mundial para el Desarrollo Sostenible</b>
<input type="checkbox"/>	16.1 Reducir significativamente todas las formas de violencia y las correspondientes tasas de mortalidad en todo el mundo.	<input type="checkbox"/>	17.1 Fortalecer la movilización de recursos internos, con el fin de mejorar la capacidad nacional para reducir ingresos ilícitos y de otros índoles.
<input type="checkbox"/>	16.2 Poner fin a la trata, la explotación, la trata y todas las formas de violencia y tortura contra los niños.	<input type="checkbox"/>	17.2 Velar por que los países desarrollados cumplan cabalmente sus compromisos en relación con el sistema oficial para el desarrollo, lo que incluye asignar el 0,7% del ingreso nacional bruto al rubro de asistencia oficial para el desarrollo destinado a países en desarrollo.
<input type="checkbox"/>	16.3 Promover el estado de derecho en los planes nacional e internacional y garantizar la igualdad de acceso a la justicia para todos.	<input type="checkbox"/>	17.3 Movilizar recursos financieros adicionales de múltiples fuentes para los países en desarrollo.
<input type="checkbox"/>	16.4 De aquí a 2030, reducir significativamente los conflictos armados y luchar contra todas las formas de delincuencia organizada.	<input type="checkbox"/>	17.4 Ayudar a los países en desarrollo a lograr la sostenibilidad de la deuda a largo plazo con políticas coordinadas orientadas a fomentar la financiación, el alivio y la reestructuración de la deuda, y hacer frente a la deuda externa.
<input type="checkbox"/>	16.5 Reducir considerablemente la corrupción y el soborno en todas sus formas.	<input type="checkbox"/>	17.5 Acortar y aplicar sistemas de protección de los inversores en favor de los países menos adelantados.
<input type="checkbox"/>	16.6 Crear a todos los niveles instituciones eficaces y transparentes que rindan cuentas.	<input type="checkbox"/>	17.6 Mejorar la cooperación regional e internacional Norte-Sur, Sur-Sur y triangular en materia de ciencia, tecnología e innovación y el acceso a ellas.
<input type="checkbox"/>	16.7 Garantizar la adopción en todos los niveles de decisiones inclusivas, participativas y representativas que respondan a las necesidades.	<input type="checkbox"/>	17.7 Promover el desarrollo, la transferencia, la divulgación y la difusión de tecnologías ecológicamente sostenibles a los países en desarrollo en condiciones favorables, incluso en condiciones conocimientos y preferenciales, por mutuo acuerdo.
<input type="checkbox"/>	16.8 Ampliar y fortalecer la participación de los países en desarrollo en las instituciones de gobernanza mundial.	<input type="checkbox"/>	17.8 Poner en pleno funcionamiento, a más tardar en 2017, el banco de tecnología y el mecanismo de apoyo a la ciencia, la tecnología y la innovación para los países menos adelantados y aumentar la utilización de tecnología instrumental en particular de la tecnología de la información y las comunicaciones.

<input type="checkbox"/>	11.6.8.3.2.1.2021. Promover acciones a una justicia judicial para todos, en particular mediante el apoyo de los tribunales.
<input type="checkbox"/>	11.7.1.1.1.2021. Apoyar el acceso equitativo a la justicia de programas de servicios de la seguridad ciudadana y los tribunales comunitarios en los países en desarrollo a fin de apoyar en países vulnerables mediante a nivel local los Centros de Justicia Social.
<input type="checkbox"/>	11.7.1.1.2.2021. Promover el sistema de justicia mediante el fortalecimiento de la capacidad y el liderazgo de los jueces y abogados en el marco de la Organización Mundial del Comercio, así como la creación de los tribunales en el marco del Programa de Ombudsman de la OMC.
<input type="checkbox"/>	11.7.1.1.3.2021. Apoyar significativamente la capacitación de los jueces y abogados en particular en materia de apoyo a la participación de los jueces en los tribunales en los tribunales mediante el uso de la OMC.
<input type="checkbox"/>	11.7.1.1.4.2021. Apoyar la creación de tribunales para abordar los casos de corrupción y el crimen organizado en los países en desarrollo.
<input type="checkbox"/>	11.7.1.1.5.2021. Apoyar la creación de tribunales para abordar los casos de corrupción y el crimen organizado en los países en desarrollo.
<input type="checkbox"/>	11.7.1.1.6.2021. Apoyar la creación de tribunales para abordar los casos de corrupción y el crimen organizado en los países en desarrollo.
<input type="checkbox"/>	11.7.1.1.7.2021. Apoyar la creación de tribunales para abordar los casos de corrupción y el crimen organizado en los países en desarrollo.
<input type="checkbox"/>	11.7.1.1.8.2021. Apoyar la creación de tribunales para abordar los casos de corrupción y el crimen organizado en los países en desarrollo.
<input type="checkbox"/>	11.7.1.1.9.2021. Apoyar la creación de tribunales para abordar los casos de corrupción y el crimen organizado en los países en desarrollo.
<input type="checkbox"/>	11.7.1.1.10.2021. Apoyar la creación de tribunales para abordar los casos de corrupción y el crimen organizado en los países en desarrollo.
<input type="checkbox"/>	11.7.1.1.11.2021. Apoyar la creación de tribunales para abordar los casos de corrupción y el crimen organizado en los países en desarrollo.
<input type="checkbox"/>	11.7.1.1.12.2021. Apoyar la creación de tribunales para abordar los casos de corrupción y el crimen organizado en los países en desarrollo.
<input type="checkbox"/>	11.7.1.1.13.2021. Apoyar la creación de tribunales para abordar los casos de corrupción y el crimen organizado en los países en desarrollo.
<input type="checkbox"/>	11.7.1.1.14.2021. Apoyar la creación de tribunales para abordar los casos de corrupción y el crimen organizado en los países en desarrollo.
<input type="checkbox"/>	11.7.1.1.15.2021. Apoyar la creación de tribunales para abordar los casos de corrupción y el crimen organizado en los países en desarrollo.
<input type="checkbox"/>	11.7.1.1.16.2021. Apoyar la creación de tribunales para abordar los casos de corrupción y el crimen organizado en los países en desarrollo.
<input type="checkbox"/>	11.7.1.1.17.2021. Apoyar la creación de tribunales para abordar los casos de corrupción y el crimen organizado en los países en desarrollo.
<input type="checkbox"/>	11.7.1.1.18.2021. Apoyar la creación de tribunales para abordar los casos de corrupción y el crimen organizado en los países en desarrollo.
<input type="checkbox"/>	11.7.1.1.19.2021. Apoyar la creación de tribunales para abordar los casos de corrupción y el crimen organizado en los países en desarrollo.
<input type="checkbox"/>	11.7.1.1.20.2021. Apoyar la creación de tribunales para abordar los casos de corrupción y el crimen organizado en los países en desarrollo.



DEPENDENCIA:

COMISIÓN ESTATAL DE GARANTÍA DE ACCESO A LA INFORMACIÓN PÚBLICA

**I. Matriz de Indicadores de Resultados (MIR)**

Concepto	1.1 Resumen Narrativo (Objetivos)	1.2 Indicadores	1.3 Medios de Verificación	1.4 Supuestos
<b>FIN</b>	Contribuir a garantizar el cumplimiento respecto del marco normativo por parte de las y los servidores públicos de las Disposiciones de Acceso a la Información, rendición de cuentas, transparencia gubernamental, Protección de Datos Personales y Organización de Archivos.	Cumplimiento de actividades programadas en el Plan Anual de Trabajo de cada Unidad administrativa.	Informes trimestral y anual de actividades emitidos por la CEGAIP y publicados en su portal Web.	
<b>PROPÓSITO</b>	Los ciudadanos del Estado de San Luis Potosí cuentan con los elementos suficientes para ejercer el Derecho de acceso a la información.	Cumplimiento de actividades programadas en el Plan Anual de Trabajo de cada Unidad administrativa.	Informes trimestral y anual de actividades emitidos por la CEGAIP y publicados en su portal Web.	Los sujetos obligados cumplen oportunamente con sus obligaciones en materia de transparencia, rendición de cuentas, protección de datos personales y archivos.
<b>COMPONENTE 1</b>	1 Desarrollo eficiente de funciones y atribuciones por parte del personal de CEGAIP en materia de Acceso a la Información, rendición de cuentas, transparencia gubernamental, Protección de Datos Personales y Organización de Archivos. Considerando la perspectiva de género y el enfoque de derechos humanos.	Cumplimiento de actividades programadas en el Plan Anual de Trabajo de cada Unidad administrativa.	Informes trimestral y anual de actividades emitidos por la CEGAIP y publicados en su portal Web.	El personal de la CEGAIP desarrolla de manera eficiente sus funciones y atribuciones en materia de transparencia, rendición de cuentas, protección de datos personales y archivos.
<b>COMPONENTE 2</b>	2 Capacitación en materia de en materia de Acceso a la Información, rendición de cuentas, transparencia gubernamental, Protección de Datos Personales y Organización de Archivos. Considerando la perspectiva de género y el enfoque de derechos humanos.	Porcentaje de sujetos obligados beneficiados con acciones de capacitación.	Informes trimestral y anual de actividades emitidos por la CEGAIP y publicados en su portal Web.	Los sujetos obligados participan activamente en la capacitación en materia de transparencia, rendición de cuentas, protección de datos personales y archivos.

COMPONENTE 3	3	Verificación del cumplimiento de obligaciones en materia de transparencia.	Cumplimiento de verificaciones determinados por el Pleno.	Informes trimestral y anual de actividades emitidos por la CEGAIP y publicados en su portal Web.	Sujetos obligados verificados determinados por el pleno, que cumplen con la publicación de la información pública, cualitativamente en la Plataforma Estatal de Transparencia.
COMPONENTE 4	4	Mejorar el desarrollo de las funciones sustantivas mediante la implementación de proyectos. Considerando la perspectiva de género y el enfoque de derechos humanos.	Implementación de proyectos de mejora autorizados.	Informes trimestral y anual de actividades emitidos por la CEGAIP y publicados en su portal Web.	Los proyectos de mejora son autorizados y cuentan con presupuesto suficiente para su implementación.
COMPONENTE 5	5	N/A			
ACTIVIDADES (COMPONENTE 1)	1.1	Desarrollo de funciones sustantivas a las obligaciones en materia de Acceso a la Información, rendición de cuentas, transparencia gubernamental, Protección de Datos Personales y organización de Archivos.			
ACTIVIDADES (COMPONENTE 2)	2.1	Atención de capacitaciones programadas para los sujetos obligados.			
	2.2	Atención de capacitaciones solicitadas por sujetos obligados y terceros.			
	2.3	Ofrecer capacitación al interior de la CEGAIP en materia de perspectiva de Género.			
ACTIVIDADES (COMPONENTE 3)	3.1	Verificación del cumplimiento de obligaciones en materia de transparencia ordenadas por el pleno.			
	4.1	Implementación del proyecto de Fortalecimiento institucional para el desarrollo de actividades sustantivas (abatimiento al rezago).			

ACTIVIDADES (COMPONENTE 4)	4.2	2 Implementación del proyecto de Mantenimiento de infraestructura tecnológica SITE-CEGAIP PETS 2024.
	4.3	3 Implementación del proyecto de Renovación tecnología (equipos de cómputo SIGEMI-SICOM-PNT).
	4.4	4 Implementación del proyecto de Adquisición vehicular.
	4.5	5 Implementación del proyecto de Desarrollo de Editoriales en tema de Transparencia y Datos Personales.
	4.6	6 Atención de compromisos por Laudos Laborales.
	4.7	7 Atención de compromisos por el programa "Sistema Acércate: Programas y Servicios Públicos para ti", Decisión LA/2012/022-727 EU México Social Cohesión Laboratory II (Resultado de Auditoría).
	4.8	8 Implementación del proyecto de Seguimiento a Proyectos Nacionales y locales en materia de transparencia.
	4.9	9 Implementación del proyecto de Espacio óptimo para el desarrollo de las funciones.

Handwritten signatures and initials, including a large stylized signature on the left and several smaller initials or marks to its right.

A single handwritten signature on the right side of the page.





**POTOSÍ**  
PARA LOS POTOSINOS  
GOBIERNO DEL ESTADO 2018-2021

**FINANZAS**  
SECRETARÍA DE FINANZAS

## COSTEO DEL COMPONENTE DE LA MIR

**DEPENDENCIA:**

COMISIÓN ESTATAL DE GARANTÍA DE ACCESO A LA INFORMACIÓN PÚBLICA

Componente	Nombre del Componente	Inversión
COMPONENTE 1	Desarrollo eficiente de funciones y atribuciones por parte del personal de CEGAIP en materia de Acceso a la Información, rendición de cuentas, transparencia gubernamental, Protección de Datos Personales y organización de Archivos. Considerando la perspectiva de género y el enfoque de derechos humanos.	\$ 30,825,100.82
COMPONENTE 2	Capacitación en materia de en materia de Acceso a la Información, rendición de cuentas, transparencia gubernamental, Protección de Datos Personales y organización de Archivos. Considerando la perspectiva de género y el enfoque de derechos humanos.	\$ 37,500.00
COMPONENTE 3	Verificación del cumplimiento de obligaciones en materia de transparencia.	\$ 12,500.00
COMPONENTE 4	Mejorar el desarrollo de las funciones sustantivas mediante la implementación de proyectos. Considerando la perspectiva de género y el enfoque de derechos humanos.	\$ 54,376,933.85
COMPONENTE 5	N/A	\$ -
<b>Inversión Total</b>		<b>\$ 85,252,034.67</b>





COSTEO DE LAS ACTIVIDADES DEL COMPONENTE DE LA MIR

1. Datos del Componente 1									
<b>5.1 Componente (Alineado a estrategia Programa Sectorial)</b>	Desarrollo eficiente de funciones y atribuciones por parte del personal de CEDAP en materia de Acceso a la Información, rendición de cuentas, transparencia gubernamental, Protección de Datos Personales y organización de Archivos. Considerando la perspectiva de género y el enfoque de derechos humanos.								
<b>Caracterización (¿Qué implica?)</b>	Que los servidores públicos de la CEDAP cumplan con sus atribuciones y funciones eficientemente.								
<b>Justificación de caracterización</b>	Optimizar el trabajo realizado.								
2. Entidad responsable del Gasto									
<b>Dependencia</b>	COMISIÓN ESTATAL DE GARANTÍA DE ACCESO A LA INFORMACIÓN PÚBLICA								
<b>Unidad Responsable</b>	COMISIÓN ESTATAL DE GARANTÍA DE ACCESO A LA INFORMACIÓN PÚBLICA								
3. Planeación Estratégica (Programa Sectorial)									
<b>Objetivo</b>	Cambiar la corrupción y la impunidad, fortaleciendo la prevención, fiscalización, control, transparencia, debido proceso y resolución de procedimientos de responsabilidad administrativa, implementando los cambios estructurales, mecanismos institucionales, innovadores, incluyentes y modernos.								
<b>Estrategia</b>	Implementar la política pública de integridad que refiere al alineamiento y apropiación de valores éticos, principios y normas compartidas para proteger y priorizar el interés público sobre los intereses privados en el sector público.								
<b>Subprograma Estrategia Programática</b>	Fortalecimiento a la Gestión Institucional								
4. Desglose de Presupuesto									
Descripción Actividades	Medios	Cantidad	Costo Total	Capítulo del Gasto	Distribución del Gasto				
					Estatal	Federal	Municipal	Otros	Total
1.1 Desarrollo de funciones sustantivas a los obligados en materia de Acceso a la Información, rendición de cuentas, transparencia gubernamental, Protección de Datos Personales y organización de Archivos.	PAGO DE NOMINA (SUELDO BASE AL PERSONAL PERMANENTE, PRIMAS POR AÑO DE SERVICIOS PRESTADOS, PRIMAS DE VACACIONES Y GRATIFICACIÓN FIN DE AÑO, APORTACIONES SEGURIDAD SOCIAL, APORTACIONES A VIVIENDA, APORTACIONES SISTEMA PARA EL RETIRO, PRESTACIONES CONTRACTUALES, PREVISIONES Y ESTIMULOS)	1.00	\$26,503,304.00	1000 Servidores Personales	\$26,503,304.00	\$0.00	\$0.00	\$0.00	\$0.00
	ADQUISICIÓN DE TODA CLASE DE INSUROS Y SUMISTROS PARA LA PRESTACIÓN DE BIENES Y SERVICIOS Y PARA EL DESEMPEÑO DE LAS ACTIVIDADES ADMINISTRATIVAS	1.00	\$179,846.47	2000 Materiales y Sumistros	\$179,846.47	\$0.00	\$0.00	\$0.00	\$179,846.47
	ASIGNACIONES DESTINADAS A CUBRIR EL COSTO DE TODO TIPO DE SERVICIOS QUE SE CONTRATEN CON PARTICULARES O INSTITUCIONES DEL PROPIO SECTOR PÚBLICO, ASÍ COMO LOS SERVICIOS OFICIALES REQUERIDOS PARA EL DESEMPEÑO DE ACTIVIDADES VINCULADAS CON LA FUNCIÓN PÚBLICA	1.00	\$1,681,054.03	3000 Servicios Generales	\$1,681,054.03	\$0.00	\$0.00	\$0.00	\$1,681,054.03
	ARRENDAMIENTO DE EDIFICIOS	1	\$2,201,696.32	3000 Servicios Generales	\$2,201,696.32	\$0.00	\$0.00	\$0.00	\$2,201,696.32
<b>Total Componente 1</b>			<b>\$30,825,100.82</b>						
5. Resumen Narrativo por Actividad									
<b>Nivel</b>									
<b>Total Componente 1</b>	Desarrollo eficiente de funciones y atribuciones por parte del personal de CEDAP en materia de Acceso a la Información, rendición de cuentas, transparencia gubernamental, Protección de Datos Personales y organización de Archivos. Considerando la perspectiva de género y el enfoque de derechos humanos.								<b>Total</b>
<b>Total Actividad 1.1</b>	1.1 Desarrollo de funciones sustantivas a los obligados en materia de Acceso a la Información, rendición de cuentas, transparencia gubernamental, Protección de Datos Personales y organización de Archivos.								<b>\$30,825,100.82</b>



1. Datos del Componente 2									
<b>1.1 Componente (Alineado a estrategia Programa Sectorial)</b>	Capacitación en materia de el sistema de Acceso a la información, rendición de cuentas, transparencia gubernamental, Protección de Datos Personales y organizaciones de Archivos. Considerando la perspectiva de género y el enfoque de derechos humanos.								
<b>Caracterización (¿Qué implica?)</b>	Ofrecer capacitación en materia de transparencia, rendición de cuentas, protección de datos personales y archivos.								
<b>Justificación de caracterización</b>	La capacitación a sujetos obligados y terceros interesados impulsará el cumplimiento de la normatividad en materia de transparencia, rendición de cuentas, protección de datos personales y archivos.								
2. Clasificación de Gasto									
<b>Dependencia</b>	COMISIÓN ESTATAL DE GARANTÍA DE ACCESO A LA INFORMACIÓN PÚBLICA								
<b>Unidad Responsable</b>	COMISIÓN ESTATAL DE GARANTÍA DE ACCESO A LA INFORMACIÓN PÚBLICA								
3. Planeación Estratégica (Programa Sectorial)									
<b>Objetivo</b>	Combate la corrupción y la impunidad, fortaleciendo la prevención, fiscalización, control, transparencia, debido proceso y resolución de procedimientos de responsabilidad administrativa; implementando los cambios estructurales, mecanismos institucionales, innovadores, incluyentes y modernos.								
<b>Estrategia</b>	Implementar la política pública de integridad que refiere al alineamiento y apropiación de valores éticos, principios y normas compartidas para proteger y priorizar el interés público sobre los intereses privados en el sector público.								
<b>Subprograma Estructura Programática</b>	Fortalecimiento a la Gestión Institucional								
4. Desglose de Presupuesto									
Descripción Actividades	Medios	Cantidad	Costo Total	Capítulo del Gasto	Distribución del Gasto				
					Estatal	Federal	Municipal	Otros	Total
2.1 Atención de capacitaciones programadas para los sujetos obligados.	ASIGNACIONES DESTINADAS A CUBRIR EL COSTO DE TODO TIPO DE SERVICIOS QUE SE CONTRATEN CON PARTICULARES O INSTITUCIONES DEL PROPIO SECTOR PÚBLICO, ASÍ COMO LOS SERVICIOS OFICIALES REQUERIDOS PARA EL DESEMPEÑO DE ACTIVIDADES VINCULADAS CON LA FUNCIÓN PÚBLICA.	1.00	\$18,500.00	3000 Servicios Generales	\$18,500.00	\$0.00	\$0.00	\$0.00	\$18,500.00
2.2 Atención de capacitaciones solicitadas por sujetos obligados y terceros.	ASIGNACIONES DESTINADAS A CUBRIR EL COSTO DE TODO TIPO DE SERVICIOS QUE SE CONTRATEN CON PARTICULARES O INSTITUCIONES DEL PROPIO SECTOR PÚBLICO, ASÍ COMO LOS SERVICIOS OFICIALES REQUERIDOS PARA EL DESEMPEÑO DE ACTIVIDADES VINCULADAS CON LA FUNCIÓN PÚBLICA.	1.00	\$17,000.00	3000 Servicios Generales	\$17,000.00	\$0.00	\$0.00	\$0.00	\$17,000.00
2.3 Ofrecer capacitación al interior de la CEDAP en materia de perspectiva de Género.	ASIGNACIONES DESTINADAS A CUBRIR EL COSTO DE TODO TIPO DE SERVICIOS QUE SE CONTRATEN CON PARTICULARES O INSTITUCIONES DEL PROPIO SECTOR PÚBLICO, ASÍ COMO LOS SERVICIOS OFICIALES REQUERIDOS PARA EL DESEMPEÑO DE ACTIVIDADES VINCULADAS CON LA FUNCIÓN PÚBLICA.	1.00	\$2,000.00	3000 Servicios Generales	\$2,000.00	\$0.00	\$0.00	\$0.00	\$2,000.00
<b>Total Componente 1</b>			<b>\$37,500.00</b>						
5. Resumen Narrativo por Actividad									
Nivel	Actividad								Total
Total Componente 1	Mir, transparencia gubernamental, Protección de Datos Personales y organización de								
Total Actividad 1.1	1.1 Atención de capacitaciones programadas para los sujetos obligados.								\$37,500.00



**COSTEO DE LAS ACTIVIDADES DEL COMPONENTE DE LA MIR**

1. Datos del Componente 3	
<b>8.1 Componente (Alineado a estrategia Programa Sectorial)</b>	Verificación del cumplimiento de obligaciones en materia de transparencia.
<b>Caracterización (¿Qué implica?)</b>	Procesos eficientes de vigilancia para el cumplimiento de obligaciones en materia de transparencia.
<b>Justificación de caracterización</b>	Con el cumplimiento de la página estatal de transparencia

2. Clasificación de Gasto	
<b>Dependencia</b>	COMISIÓN ESTATAL DE GARANTÍA DE ACCESO A LA INFORMACIÓN PÚBLICA
<b>Unidad Responsable</b>	COMISIÓN ESTATAL DE GARANTÍA DE ACCESO A LA INFORMACIÓN PÚBLICA

3. Planeación Estratégica (Programa Sectorial)	
<b>Objetivo</b>	Combatir la corrupción y la impunidad, fortaleciendo la prevención, fiscalización, control, transparencia, debido proceso y resolución de procedimientos de responsabilidad administrativa, implementando los cambios estructurales, mecanismos institucionales, innovadores, incluyentes y modernos.
<b>Estrategia</b>	Asegurar el acceso ágil, cercano, incluyente y confiable a la información pública a todos los potosinos, cumpliendo con su Derecho ciudadano establecido en las leyes de transparencia y acceso a la información, protección de datos personales y archivos, mejorando la de rendición de cuentas de la gestión gubernamental.
<b>Subprograma Estructura Programática</b>	Fortalecimiento a la Gestión Institucional

4. Desglose de Presupuesto									
Descripción Actividades	Medios	Cantidad	Costo Total	Capítulo del Gasto	Distribución del Gasto				
					Estatal	Federal	Municipal	Otros	Total
3.1 Verificación del cumplimiento de obligaciones en materia de transparencia ordenadas por el plano	ASIGNACIONES DESTINADAS A CUBRIR EL COSTO DE TODO TIPO DE SERVICIOS QUE SE CONTRATEN CON PARTICULARES O INSTITUCIONES DEL PROPIO SECTOR PÚBLICO ASÍ COMO LOS SERVICIOS OFICIALES REQUERIDOS PARA EL DESARROLLO DE ACTIVIDADES VINCULADAS CON LA FUNCIÓN PÚBLICA.	1 00	\$12,500.00	2000 Servicios Generales	\$12,500.00	\$0.00	\$0.00	\$0.00	\$12,500.00
<b>Total Componente 1</b>			\$12,500.00						

Nivel	5. Resumen Narrativo por Actividad	
<b>Total Componente 1</b>	Verificación del cumplimiento de obligaciones en materia de transparencia	<b>Total</b>
<b>Total Actividad 3.1</b>	3.1 Verificación del cumplimiento de obligaciones en materia de transparencia ordenadas por el plano.	\$12,500.00

1. Datos del Componente 4									
<b>6.1 Componente (Alineado a estrategia Programa Sectorial)</b>	Mejorar el desarrollo de las funciones sustentables mediante la innovación basada en evidencia. Considerando la perspectiva de género y el enfoque de derechos humanos.								
<b>Caracterización (¿Qué implica?)</b>	Que los servidores públicos de la comisión puedan desarrollar sus labores de manera adecuada								
<b>Justificación de caracterización</b>	Participación activa de la Sociedad Civil								
2. Clasificación de Gasto									
<b>Dependencia</b>	COMISIÓN ESTATAL DE GARANTÍA DE ACCESO A LA INFORMACIÓN PÚBLICA								
<b>Unidad Responsable</b>	COMISIÓN ESTATAL DE GARANTÍA DE ACCESO A LA INFORMACIÓN PÚBLICA								
3. Planeación Estratégica (Programa Sustantiva)									
<b>Objetivo</b>	Combate la corrupción y la impunidad, fortaleciendo la prevención, fiscalización, control, transparencia, debido proceso y resolución de procedimientos de responsabilidad administrativa; implementando los cambios estructurales, mecanismos institucionales, innovadores, incluyentes y modernos.								
<b>Estrategia</b>	Resguardar el acceso ágil, sencillo, incluyente y confiable a la información pública a todos los potosinos, cumpliendo con su Derecho ciudadano establecido en las leyes de transparencia y acceso a la información, protección de datos personales y archivos, mejorando la de rendición de cuentas de la gestión								
<b>Subprograma Estratégico Programática</b>	Fortalecimiento a la Gestión Institucional								
4. Desglose de Presupuesto									
Descripción Actividades	Medios	Cantidad	Costo Total	Capítulo del Gasto	Distribución del Gasto				
					Estatal	Federal	Municipal	Otros	Total
4.1.1 Implementación del proyecto de Fortalecimiento institucional para el desarrollo de actividades sustentables (abastecimiento al riesgo)	PERSONAL DE HONORARIO	1.00	\$1,700,000.00	0000 Inversión Pública	\$1,700,000.00	\$0.00	\$0.00	\$0.00	\$1,700,000.00
4.2.2 Implementación del proyecto de Mantenimiento de infraestructura tecnológica SFE-CEGAMP PCTS 2024	SERVICIOS DE CONSULTORÍA, ADMINISTRATIVOS, PROCESOS, TÉCNICA EN TECNOLOGÍAS DE LA INFORMACIÓN	1.00	\$1,000,000.00	0000 Inversión Pública	\$1,000,000.00	\$0.00	\$0.00	\$0.00	\$1,000,000.00
4.3.3 Implementación del proyecto de Renovación tecnológica (equipo de cómputo SISEM-SICOM-PNT)	EQUIPOS DE CÓMPUTO	1.00	\$714,700.00	0000 Inversión Pública	\$714,700.00	\$0.00	\$0.00	\$0.00	\$714,700.00
4.4.4 Implementación del proyecto de Adquisición vehículo	VEHICULOS	2.00	\$671,000.00	0000 Inversión Pública	\$671,000.00	\$0.00	\$0.00	\$0.00	\$671,000.00
4.5.5 Implementación del proyecto de Desarrollo de Ediciones en tema de Transparencia y Datos Personales	DESARROLLO DE EDITORIAL	1.00	\$90,000.00	0000 Inversión Pública	\$90,000.00	\$0.00	\$0.00	\$0.00	\$90,000.00
4.6.6 Atención de comisiones por Locales Laborales	LABORES	1.00	\$1,050,410.00	0000 Inversión Pública	\$1,050,410.00	\$0.00	\$0.00	\$0.00	\$1,050,410.00
4.7.7 Atención de comisiones por el programa "Sistema Judicial Programar y Servicios Públicos para el". Decisión LA/011/2023/217 El Módulo Social/Colectivo Laboratory II (Resultado de Auditoría)	PENAS, MULTAS, ACCESORIOS Y ACTUALIZACIONES	1.00	\$601,707.50	0000 Inversión Pública	\$601,707.50	\$0.00	\$0.00	\$0.00	\$601,707.50
4.8.8 Implementación del proyecto de Seguimiento a Proyectos Nacionales y locales en materia de transparencia	VIATICOS, PL, FERIAPO	1.00	\$021,622.20	0000 Inversión Pública	\$021,622.20	\$0.00	\$0.00	\$0.00	\$021,622.20
4.9.9 Implementación del proyecto de Espacio apto para el desarrollo de las funciones	EDIFICIO NO HABITACIONAL	1.00	\$45,135,000.00	0000 Inversión Pública	\$45,135,000.00	\$0.00	\$0.00	\$0.00	\$45,135,000.00
<b>Total Componente 4</b>			<b>\$54,376,530.00</b>						

3

Nivel	5. Resumen Narrativo por Actividad	
Total Componente 4	Mejorar el desarrollo de las funciones sustentables mediante la implementación de acciones. Considerando la perspectiva de género y el	Total
Total Actividad 4.1	4.1.1 Implementación del proyecto de Fortalecimiento institucional para el desarrollo de actividades sustentables (abastecimiento al riesgo)	\$1,700,000.00
Total Actividad 4.2	4.2.2 Implementación del proyecto de Mantenimiento de infraestructura tecnológica SFE-CEGAMP PCTS 2024	\$1,000,000.00
Total Actividad 4.3	4.3.3 Implementación del proyecto de Renovación tecnológica (equipo de cómputo SISEM-SICOM-PNT)	\$714,700.00
Total Actividad 4.4	4.4.4 Implementación del proyecto de Adquisición vehículo	\$671,000.00
Total Actividad 4.5	4.5.5 Implementación del proyecto de Desarrollo de Ediciones en tema de Transparencia y Datos Personales	\$90,000.00
Total Actividad 4.6	4.6.6 Atención de comisiones por Locales Laborales	\$1,050,410.00
Total Actividad 4.7	4.7.7 Atención de comisiones por el programa "Sistema Judicial Programar y Servicios Públicos para el". Decisión LA/011/2023/217 El Módulo Social/Colectivo Laboratory II (Resultado de Auditoría)	\$601,707.50
Total Actividad 4.8	4.8.8 Implementación del proyecto de Seguimiento a Proyectos Nacionales y locales en materia de transparencia	\$021,622.20
Total Actividad 4.9	4.9.9 Implementación del proyecto de Espacio apto para el desarrollo de las funciones	\$45,135,000.00

*[Handwritten signature]*

*[Handwritten signature]*



**FINANZAS**  
ADMINISTRACIÓN FINANCIERA

**Monitoreo y Evaluación**  
**Ficha Técnica del Indicador de Desempeño**

DEPENDENCIA:

COMISIÓN ESTATAL DE GARANTÍA DE ACCESO A LA INFORMACIÓN PÚBLICA

Datos del Indicador – FIN

Ficha Técnica del Indicador	
Nivel de la MIR:	FIN
Resumen Narrativo de la MIR:	Contribuir a garantizar el cumplimiento respecto del marco normativo por parte de las y los servidores públicos de las Disposiciones de Acceso a la Información, rendición de cuentas, transparencia gubernamental, Protección de Datos Personales y Organización de Archivos.

1. Datos de identificación del Programa Institucional

Programa Institucional: (1)	Pp04.34 Acceso a la Información Pública
Unidad responsable: (2)	Dirección de Administración y Finanzas

2. Datos de identificación del Indicador

Nombre del indicador: (3)	Cumplimiento de actividades programadas en el Plan Anual de Trabajo de cada Unidad administrativa.	Tipo de indicador: (5)	Estratégico
Descripción ¿qué mide el indicador?: (4)	Cumplimiento de actividades programadas en el Plan Anual de Trabajo de cada Unidad administrativa.	Dimensión del indicador: (6)	Eficacia
Unidad de medida: (7)	Relativo		
Descripción narrativa del Método de cálculo: (8)	Número de actividades realizadas en cumplimiento al marco normativo y Plan Anual de Trabajo / Número de actividades proyectadas en cumplimiento al marco normativo y Plan Anual de Trabajo X100		
Algoritmo: (9)	Numerador	Número de actividades realizadas en cumplimiento al marco normativo y Plan Anual de Trabajo.	X 100
	Denominador	Número de actividades proyectadas en cumplimiento al marco normativo y Plan Anual de Trabajo.	
Variables y Fuente de Información: (10)	Variable:		Fuente:
	a) Desarrollo eficiente de funciones y atribuciones por parte del personal de CEGAP.		a. Informes trimestral y anual de actividades emitidos por la CEGAP y publicados en su portal Web.
	b) Desarrollo de planes, programas y proyectos.		b. Informes trimestral y anual de actividades emitidos por la CEGAP y publicados en su portal Web.
	c) Procesos eficientes de vigilancia para el cumplimiento de obligaciones en materia de transparencia.		c. Informes trimestral y anual de actividades emitidos por la CEGAP y publicados en su portal Web.
d) Desarrollo de funciones sustantivas: tecnológicas, movilidad y de personal para atención en materia de transparencia (recursos de revisión, verificaciones, denuncias, notificaciones e integración de expedientes).		d. Informes trimestral y anual de actividades emitidos por la CEGAP y publicados en su portal Web.	

Características del indicador (ver hoja criterios CREMAA)	Claridad	Relevancia	Economía	Monitoreable	Adecuado	Aporte marginal
	X	X	X	X	X	X
Justificación de las características:	El nombre del indicador es claro y lo que mide es relevante para el cumplimiento del resumen narrativo. Es un indicador económico puesto que las fuentes de información son gratuitas. Es monitoreable porque está sujeto a comprobación externa. Es adecuado puesto que es definido por las instancias normativas de la CEGAP para su seguimiento.					

3. Determinación de Metas

Línea base: (11)	Valor	Unidad de medida	Año	Mes	Periodicidad: (12)	Anual
	98.64%	Porcentaje	2022	Diciembre	Sentido del indicador: (13)	Ascendente

4. Metas Anuales

Ejercicio fiscal: (14)	2022	2023*	2024	2025	2026	2027	Acumulada
Planeada:	-	98.64%	99.00%	100.00%	100.00%	100.00%	
Alcanzada:	98.64%						
Avance:							
Parámetros de sensibilización:	Avance 70-100%	En tiempo	Avance 60-69%	En proceso	Avance 0-35%	Riesgo	Meta Semenal
Observaciones y/o comentarios:							

Referencias geográficas y temporales

Cobertura geográfica: (15)	Todo el Estado de San Luis Potosí		
Fecha de actualización de valores del indicador: (16)	31/12/2023	Disponibilidad de serie temporal del indicador: (17)	31/12/2022



**Datos del Indicador – PROPÓSITO**

Fecha Técnica del Indicador	
<b>Nivel de la MIR:</b>	<b>PROPÓSITO</b>
<b>Resumen Narrativo de la MIR:</b>	Los ciudadanos del Estado de San Luis Potosí cuentan con los elementos suficientes para ejercer el Derecho de acceso a la información.

**1. Datos de Identificación del Programa Institucional**

<b>Programa Institucional:</b> (1)	Pp04.14 Acceso a la Información Pública
<b>Unidad responsable:</b> (2)	Dirección de Administración y Finanzas

**2. Datos de Identificación del Indicador**

<b>Nombre del indicador:</b> (3)	Cumplimiento de actividades programadas en el Plan Anual de Trabajo de cada Unidad administrativa.	<b>Tipo de indicador:</b> (5)	<b>Estratégico</b>									
<b>Descripción ¿qué mide el indicador?:</b> (4)	Cumplimiento de actividades programadas en el Plan Anual de Trabajo de cada Unidad administrativa.	<b>Dimensión del indicador:</b> (8)	<b>Eficacia</b>									
<b>Unidad de medida:</b> (7)	Relativo											
<b>Descripción narrativa del Método de cálculo:</b> (6)	Número de actividades realizadas en cumplimiento al marco normativo y Plan Anual de Trabajo / Número de actividades proyectadas en cumplimiento al marco normativo y Plan Anual de Trabajo X100											
<b>Algoritmo:</b> (9)	<table border="1"> <tr> <td>Numerador</td> <td>Número de actividades realizadas en cumplimiento al marco normativo y Plan Anual de Trabajo.</td> <td align="center" rowspan="2">X 100</td> <td></td> <td></td> </tr> <tr> <td>Denominador</td> <td>Número de actividades proyectadas en cumplimiento al marco normativo y Plan Anual de Trabajo.</td> <td></td> <td></td> </tr> </table>	Numerador	Número de actividades realizadas en cumplimiento al marco normativo y Plan Anual de Trabajo.	X 100			Denominador	Número de actividades proyectadas en cumplimiento al marco normativo y Plan Anual de Trabajo.				
Numerador	Número de actividades realizadas en cumplimiento al marco normativo y Plan Anual de Trabajo.	X 100										
Denominador	Número de actividades proyectadas en cumplimiento al marco normativo y Plan Anual de Trabajo.											
<b>Variables y Fuente de Información:</b> (10)	<p align="center">Variable:</p> <p>a) Desarrollo eficiente de funciones y atribuciones por parte del personal de CEGAIP.</p> <p>b) Desarrollo de planes, programas y proyectos.</p> <p>c) Procesos eficientes de vigilancia para el cumplimiento de obligaciones en materia de transparencia.</p> <p>d) Desarrollo de funciones sustantivas: tecnológicas, movilidad y de personal para atención en materia de transparencia (recursos de revisión, verificaciones, denuncias, notificaciones e integración de expedientes).</p>	Fuente:	<p>a.- Informes trimestral y anual de actividades emitidos por la CEGAIP y publicados en su portal Web.</p> <p>b.- Informes trimestral y anual de actividades emitidos por la CEGAIP y publicados en su portal Web.</p> <p>c.- Informes trimestral y anual de actividades emitidos por la CEGAIP y publicados en su portal Web.</p> <p>d.- Informes trimestral y anual de actividades emitidos por la CEGAIP y publicados en su portal Web.</p>									

<b>Características del Indicador (ver hoja criterios CREMAA)</b>	<b>Claridad</b>	<b>Relevancia</b>	<b>Economía</b>	<b>Monitoreable</b>	<b>Adecuado</b>	<b>Aporte marginal</b>
	<b>X</b>	<b>X</b>	<b>X</b>	<b>X</b>	<b>X</b>	
<b>Justificación de las características:</b>	El nombre del indicador es claro y lo que mide es relevante para el cumplimiento del resumen narrativo. Es un indicador económico puesto que las fuentes de información son gratuitas. Es monitoreable porque está sujeto a comprobación externa. Es adecuado puesto que es definido por las instancias normativas de la CEGAIP para su seguimiento.					

**3. Determinación de Metas**

<b>Línea base:</b> (11)	<b>Valor</b>	<b>Unidad de medida</b>	<b>Año</b>	<b>Mes</b>	<b>Periodicidad:</b> (12)	<b>Anual</b>
	98.64%	Porcentaje	2022	Diciembre	<b>Sentido del indicador:</b> (13)	<b>Ascendente</b>

**4. Metas Anuales**

<b>Ejercicio fiscal:</b> (14)	2022	2023*	2024	2025	2026	2027	Acumulada
<b>Planeada:</b>		98.64%	99.00%	100.00%	100.00%	100.00%	
<b>Alcanzada:</b>	98.64%						
<b>Avance:</b>							
<b>Parámetros de semaforización:</b>	<b>Avance</b>	En tiempo	<b>Avance</b>	En proceso	<b>Avance</b>	Riesgo	Meta Sesenal
<b>Observaciones y/o comentarios:</b>	<b>70-100%</b>		<b>40 - 69%</b>		<b>0 - 39%</b>		

**Referencias geográficas y temporales**

<b>Cobertura geográfica:</b> (15)	Todo el Estado de San Luis Potosí
<b>Fecha de actualización de valores del indicador:</b> (16)	31/12/2023
<b>Disponibilidad de serie temporal del indicador:</b> (17)	31/12/2022

**Datos del Indicador – COMPONENTE 1**

Fecha Técnica del Indicador	
<b>Nivel de la MIR:</b>	<b>COMPONENTE 1</b>
<b>Resumen Narrativo de la MIR:</b>	Desarrollo de funciones sustantivas a las obligaciones en materia de Acceso a la Información, rendición de cuentas, transparencia gubernamental, Protección de Datos Personales y organización de Archivos.

**1. Datos de Identificación del Programa Institucional**

<b>Programa Institucional:</b> (1)	Pp04.14 Acceso a la Información Pública
<b>Unidad responsable:</b> (2)	Dirección de Administración y Finanzas

2. Datos de identificación del indicador						
Nombre del indicador: (3)	Cumplimiento de actividades programadas en el Plan Anual de Trabajo de cada Unidad administrativa.				Tipo de indicador: (5)	Gestión
Descripción ¿qué mide el indicador?: (4)	Cumplimiento de actividades programadas en el Plan Anual de Trabajo de cada Unidad administrativa.				Dimensión del indicador: (6)	Eficacia
Unidad de medida: (7)	Relativo					
Descripción narrativa del Método de cálculo: (8)	Número de acciones realizadas con base al Plan Anual de Trabajo de cada Unidad administrativa/Número de acciones planeadas con base al Plan Anual de Trabajo de cada Unidad administrativa X 100					
Algoritmo: (9)	Numerador	Número de acciones realizadas con base al Plan Anual de Trabajo de cada Unidad administrativa.			X 100	
	Denominador	Número de acciones planeadas con base al Plan Anual de Trabajo de cada Unidad administrativa.				
Variables y Fuente de información: (10)	Variable:			Fuente:		
	a) Desarrollo eficiente de funciones y atribuciones por parte del personal de CEGAIP.			a.- Informes trimestral y anual de actividades emitidos por la CEGAIP y publicados en su portal Web.		
	b) Desarrollo de planes, programas y proyectos.			b.- Informes trimestral y anual de actividades emitidos por la CEGAIP y publicados en su portal Web.		
	c) Procesos eficientes de vigilancia para el cumplimiento de obligaciones en materia de transparencia.			c.- Informes trimestral y anual de actividades emitidos por la CEGAIP y publicados en su portal Web.		
	d) Desarrollo de funciones sustantivas: tecnológicas, movilidad y de personal para atención en materia de transparencia (recursos de revisión, verificaciones, denuncias, notificaciones e integración de expedientes).			d.- Informes trimestral y anual de actividades emitidos por la CEGAIP y publicados en su portal Web.		

Características del indicador (ver hoja criterios CREMAA)	Claridad	Relevancia	Economía	Monitoreable	Adecuado	Aporte material
	X	X	X	X	X	
Justificación de las características:	El nombre del indicador es claro y lo que mide es relevante para el cumplimiento del resumen narrativo. Es un indicador económico puesto que las fuentes de información son gratuitas. Es monitoreable porque está sujeto a comprobación externa. Es adecuado puesto que es definido por las instancias normativas de la CEGAIP para su seguimiento.					

3. Determinación de Metas							
Línea base: (11)	Valor	Unidad de medida	Año	Mes	Periodicidad: (12)	Anual	
	98.64%	Porcentaje	2022	Diciembre	Sentido del indicador: (13)	Ascendente	
4. Metas Anuales							
Ejercicio fiscal: (14)	2022	2023*	2024	2025	2026	2027	Acumulado
Planeada:		98.64%	99.00%	100.00%	100.00%	100.00%	
Alcanzada:	98.64%						
Avance:							
Parámetros de semaforización:	Avance 70-100%	En tiempo	Avance 40 - 69%	En proceso	Avance 0 - 39%	Riesgo	Meta Semenal
Observaciones y/o comentarios:							
Referencias geográficas y temporales							
Cobertura geográfica: (15)	Todo el Estado de San Luis Potosí						
Fecha de actualización de valores del indicador: (16)	31/12/2022			Disponibilidad de serie temporal del indicador: (17)		31/12/2022	

Datos del indicador - Actividad 1.1	
Ficha Técnica del indicador	
Nivel de la MIR:	ACTIVIDADES (COMPONENTE 3)
Resumen Narrativo de la MIR:	Desarrollo de funciones sustantivas a las obligaciones en materia de Acceso a la Información, rendición de cuentas, transparencia gubernamental, Protección de Datos Personales y organización de Archivos.

1. Datos de identificación del Programa Institucional	
Programa Institucional: (1)	IP04.14 Acceso a la Información Pública
Unidad responsable: (2)	Dirección de Administración y Finanzas

2. Datos de identificación del indicador			
Nombre del indicador: (3)	Cumplimiento de actividades programadas en el Plan Anual de Trabajo de cada Unidad administrativa.		Tipo de indicador: (5) Gestión
Descripción ¿qué mide el indicador?: (4)	Acciones		Dimensión del indicador: (6) Eficacia
Unidad de medida: (7)	Relativo		

<b>Descripción narrativa del Método de cálculo: (8)</b>	Número de acciones realizadas con base al Plan Anual de Trabajo de cada Unidad administrativa/Número de acciones planeadas con base al Plan Anual de Trabajo de cada Unidad administrativa X 100				
<b>Algoritmo: (9)</b>	Numerador	Número de acciones realizadas con base al Plan Anual de Trabajo			x 100
	Denominador	Número de acciones planeadas con base al Plan Anual de Trabajo			
<b>VARIABLES Y FUENTE DE INFORMACIÓN: (10)</b>	Variable:			Fuente:	
	a) Desarrollo eficiente de funciones y atribuciones por parte del personal de CEGAIP.			a. Informes trimestral y anual de actividades emitidos por la CEGAIP y publicados en su portal Web.	
	b) Desarrollo de planes, programas y proyectos.			b. Informes trimestral y anual de actividades emitidos por la CEGAIP y publicados en su portal Web.	
	c) Procesos eficientes de vigilancia para el cumplimiento de obligaciones en materia de transparencia.			c. Informes trimestral y anual de actividades emitidos por la CEGAIP y publicados en su portal Web.	
	d) Desarrollo de funciones sustantivas: tecnológicas, movilidad y de personal para atención en materia de transparencia (recursos de revisión, verificaciones, denuncias, notificaciones e integración de			d. Informes trimestral y anual de actividades emitidos por la CEGAIP y publicados en su portal Web.	

<b>Características del indicador (ver hoja criterios CREMAA)</b>	Claridad	Relevancia	Economía	Monitoreable	Adecuado	Aporte marginal
	X	X	X	X	X	
<b>Justificación de las características:</b>	El nombre del indicador es claro y lo que mide es relevante para el cumplimiento del resumen narrativo. Es un indicador económico puesto que las fuentes de información son gratuitas. Es monitoreable porque está sujeto a comprobación externa. Es adecuado puesto que es definido por las instancias normativas de la CEGAIP para su seguimiento.					

3. Determinación de Metas							
<b>Línea base: (11)</b>	Valor	Unidad de medida	Año	Mes	Periodicidad: (12)		anual
	98.64%	Porcentaje	2002	Diciembre	<b>Sentido del indicador: (13)</b>		Ascendente
4. Metas Anuales							
<b>Ejercicio fiscal: (14)</b>	2022	2023*	2024	2025	2026	2027	Acumulada
Planeada:		98.64%	99.00%	100.00%	100.00%	100.00%	100.00%
Alcanzada:	98.64%						
Avance:							
<b>Parámetros de sensibilización:</b>	Avance 70-100%	En tiempo	Avance 40 - 69%	En proceso	Avance 0 - 39%	Riesgo	Meta Semenal
<b>Observaciones y/o comentarios:</b>							
Referencias geográficas y temporales							
<b>Cobertura geográfica: (15)</b>	Todo el Estado de San Luis Potosí						
<b>Fecha de actualización de valores del indicador: (16)</b>	31/12/2023	<b>Disponibilidad de serie temporal del indicador: (17)</b>		31/12/2022			

### Datos del Indicador – COMPONENTE 2

<b>Nivel de la MR:</b>		COMPONENTE 2	
<b>Resumen Narrativo de la MR:</b>		Capacitación en materia de en materia de Acceso a la Información, rendición de cuentas, transparencia gubernamental, Protección de Datos Personales y organización de Archivos. Considerando la perspectiva de género y el enfoque de derechos humanos.	
1. Datos de identificación del Programa Institucional			
<b>Programa Institucional: (1)</b>	Pp04/14 Acceso a la Información Pública		
<b>Unidad responsable: (2)</b>	Dirección de Administración y Finanzas		

2. Datos de identificación del Indicador			
<b>Nombre del indicador: (3)</b>	Porcentaje de sujetos obligados beneficiados con acciones de capacitación.		<b>Tipo de indicador: (5)</b> Gestión
<b>Descripción ¿qué mide el indicador?: (4)</b>	Sujetos obligados capacitados		<b>Dimensión del indicador: (6)</b> Eficacia
<b>Unidad de medida: (7)</b>	Relativo		
<b>Descripción narrativa del Método de cálculo: (8)</b>	Número de sujetos obligados capacitados con base al Plan Anual de Trabajo / Número de sujetos obligados convocados con base al Plan Anual de Trabajo X100		
<b>Algoritmo: (9)</b>	Numerador	Número de sujetos obligados capacitados con base al Plan Anual de Trabajo.	
	Denominador	Número de sujetos obligados convocados con base al Plan Anual de Trabajo.	
<b>VARIABLES Y FUENTE DE INFORMACIÓN: (10)</b>	Variable:		Fuente:
	a) Desarrollo eficiente de funciones y atribuciones por parte del personal de CEGAIP.		a. Informes trimestral y anual de actividades emitidos por la CEGAIP y publicados en su portal Web.
	b) Desarrollo de planes, programas y proyectos.		b. Informes trimestral y anual de actividades emitidos por la CEGAIP y publicados en su portal Web.

Características del indicador (ver hoja criterios CREMAA)	Claridad <sup>(1)</sup>	Relevancia	Economía	Monitoreable	Adecuado	Aporte marginal
	X	X	X	X	X	
Justificación de las características:	El nombre del indicador es claro y lo que mide es relevante para el cumplimiento del resumen narrativo. Es un indicador económico puesto que las fuentes de información son gratuitas. Es monitoreable porque está sujeto a comprobación externa. Es adecuado puesto que es definido por las instancias normativas de la CEGAIIP para su seguimiento.					

3. Determinación de Metas							
Línea base: (11)	Valor	Unidad de medida	Año	Mes	Periodicidad: (12)	Anual	
	99.29%	Porcentaje	2022	Diciembre	Sentido del indicador: (13)	Ascendente	
4. Metas Anuales							
Ejercicio fiscal: (14)	2022	2023*	2024	2025	2026	2027	Acumulada
Planeada:		99.29%	100.00%	100.00%	100.00%	100.00%	
Alcanzada:	99.29%						
Avance:							
Parámetros de sensibilización:	Avance 70-100%	En tiempo	Avance 40-60%	En proceso	Avance 0-30%	Riesgo	Meta Semanal
Observaciones y/o comentarios:							
Referencias geográficas y temporales							
Cobertura geográfica: (15)	Todo el Estado de San Luis Potosí						
Fecha de actualización de valores del indicador: (16)	31/12/2021	Disponibilidad de serie temporal del indicador: (17)			10/12/2022		



Datos del Indicador – Actividad 2.1	
Ficha Técnica del Indicador	
Nivel de la MR:	ACTIVIDADES (COMPONENTE 2)
Resumen Narrativo de la MR:	Atención de capacitaciones programadas para los sujetos obligados.

1. Datos de Identificación del Programa Institucional	
Programa Institucional: (1)	Pp04.14 Acceso a la Información Pública
Unidad responsable: (2)	Dirección de Administración y Finanzas

2. Datos de Identificación del Indicador			
Nombre del indicador: (3)	Personas capacitadas de los sujetos obligados.		Tipo de indicador: (5) Gestión
Descripción ¿qué mide el indicador?: (4)	Número de Personas capacitadas.		Dimensión del indicador: (6) Eficacia
Unidad de medida: (7)	Relativo		
Descripción narrativa del Método de cálculo: (8)	Número de Personas capacitadas.		
Algoritmo: (9)	Numerador	Número de Personas capacitadas.	
	Denominador		
Variables y Fuente de Información: (10)	Variable:		Fuente:
	a) Desarrollo eficiente de funciones y atribuciones por parte del personal de CEGAIIP.		a. Informes trimestral y anual de actividades emitidos por la CEGAIIP y publicados en su portal Web.
	b) Desarrollo de planes, programas y proyectos.		b. Informes trimestral y anual de actividades emitidos por la CEGAIIP y publicados en su portal Web.

Características del indicador (ver hoja criterios CREMAA)	Claridad	Relevancia	Economía	Monitoreable	Adecuado	Aporte marginal
	X	X	X	X	X	
Justificación de las características:	El nombre del indicador es claro y lo que mide es relevante para el cumplimiento del resumen narrativo. Es un indicador económico puesto que las fuentes de información son gratuitas. Es monitoreable porque está sujeto a comprobación externa. Es adecuado puesto que es definido por las instancias normativas de la CEGAIIP para su seguimiento.					

3. Determinación de Metas							
Línea base: (11)	Valor	Unidad de medida	Año	Mes	Periodicidad: (12)	Anual	
	2,305	Porcentaje	2022	Diciembre	Sentido del indicador: (13)	Ascendente	
4. Metas Anuales							
Ejercicio fiscal: (14)	2022	2023*	2024	2025	2026	2027	Acumulada
Planeada:		2,350	2,400	2,450	2,500	2,550	
Alcanzada:	2,305						
Avance:							


Parámetros de semaforización:	Avance 70-100%	En tiempo	Avance 40 - 69%	En proceso	Avance 0 - 39%	Riesgo	Meta Sexenal
Observaciones y/o comentarios:							
<b>Referencias geográficas y temporales</b>							
Cobertura geográfica: (15)	Todo el Estado de San Luis Potosí						
Fecha de actualización de valores del indicador: (16)	31/12/2021	Disponibilidad de serie temporal del indicador: (17)				31/12/2022	

<b>Datos del Indicador – Actividad 2.2</b>	
Ficha Técnica del Indicador	
Nivel de la MIR:	<b>ACTIVIDADES (COMPONENTE 2)</b>
Resumen Narrativo de la MIR:	Atención de capacitaciones solicitadas por sujetos obligados y terceros.

<b>1. Datos de Identificación del Programa Institucional</b>	
Programa Institucional: (1)	Ip04.14 Acceso a la Información Pública
Unidad responsable: (2)	Dirección de Administración y Finanzas

<b>2. Datos de identificación del indicador</b>			
Nombre del indicador: (3)	Cumplimiento de capacitaciones solicitadas.	Tipo de indicador: (5)	Gestión
Descripción ¿qué mide el indicador?: (4)	% de Atención de capacitaciones solicitadas.	Dimensión del indicador: (6)	Eficacia
Unidad de medida: (7)	Relativo		
Descripción narrativa del Método de cálculo: (8)	Número de capacitaciones atendidas / Número de capacitaciones solicitadas X100		
Algoritmo: (9)	Numerador	Número de capacitaciones atendidas.	X 100
	Denominador	Número de capacitaciones solicitadas.	
Variables y Fuente de información: (10)	Variable:		Fuente:
	a) Desarrollo eficiente de funciones y atribuciones por parte del personal de CEGAIP.		a. Informes trimestral y anual de actividades emitidos por la CEGAIP y publicados en su portal Web.
	b) Desarrollo de planes, programas y proyectos.		b. Informes trimestral y anual de actividades emitidos por la CEGAIP y publicados en su portal Web.

Características del indicador (ver hoja criterios CREMAA)	Claridad	Relevancia	Economía	Monitoreable	Adecuado	Aporte marginal
	X	X	X	X	X	
Justificación de las características:	El nombre del indicador es claro y lo que mide es relevante para el cumplimiento del resumen narrativo. Es un indicador económico puesto que las fuentes de información son gratuitas. Es monitoreable porque está sujeto a comprobación externa. Es adecuado puesto que es definido por las instancias normativas de la CEGAIP para su seguimiento.					

<b>3. Determinación de Metas</b>						
Línea base: (11)	Valor	Unidad de medida	Año	Mes	Periodicidad: (12)	Anual
	99.29%	Porcentaje	2022	Diciembre	Sentido del indicador: (13)	Ascendente

<b>4. Metas Anuales</b>						
Ejercicio fiscal: (14)	2022	2023*	2024	2025	2026	2027
Planeada:		99.29%	100.00%	100.00%	100.00%	100.00%
Alcanzada:	99.29%					
Avance:						

Parámetros de semaforización:	Avance 70-100%	En tiempo	Avance 40 - 69%	En proceso	Avance 0 - 39%	Riesgo	Meta Sexenal
Observaciones y/o comentarios:							
<b>Referencias geográficas y temporales</b>							
Cobertura geográfica: (15)	Todo el Estado de San Luis Potosí						
Fecha de actualización de valores del indicador: (16)	31/12/2021	Disponibilidad de serie temporal del indicador: (17)				31/12/2022	

<b>Datos del Indicador – Actividad 2.3</b>	
Ficha Técnica del Indicador	
Nivel de la MIR:	<b>ACTIVIDADES (COMPONENTE 2)</b>
Resumen Narrativo de la MIR:	Ofrecer capacitación al interior de la CEGAIP en materia de perspectiva de Género.

<b>1. Datos de Identificación del Programa Institucional</b>	
Programa Institucional: (1)	Ip04.14 Acceso a la Información Pública
Unidad responsable: (2)	Dirección de Administración y Finanzas

<b>2. Datos de identificación del indicador</b>	
---	--

K

<b>Nombre del indicador:</b> (3)	Cursos impartidos en materia de perspectiva de Género.		<b>Tipo de indicador:</b> (5)	Gestión	
<b>Descripción ¿qué mide el indicador?</b> (4)	Número de cursos impartidos en materia de perspectiva de Género.		<b>Dimensión del indicador:</b> (6)	Eficacia	
<b>Unidad de medida:</b> (7)	Absoluto				
<b>Descripción narrativa del Método de cálculo:</b> (8)	Número de cursos impartidos en materia de perspectiva de Género.				
<b>Algoritmo:</b> (9)	Numerador	Número de cursos impartidos en materia de perspectiva de Género.			
	Denominador				
<b>Variables y Fuente de Información:</b> (10)	Variable:		Fuente:		
	a) Desarrollo eficiente de funciones y atribuciones por parte del personal de CEGAIP.		a. Informes trimestral y anual de actividades emitidos por la CEGAIP y publicados en su portal Web.		
	b) Desarrollo de planes, programas y proyectos.		b. Informes trimestral y anual de actividades emitidos por la CEGAIP y publicados en su portal Web.		

<b>Características del indicador</b> (ver hoja criterios CREMAA)	Claridad	Relevancia	Economía	Monitoreable	Adecuado	Aporte marginal
	X	X	X	X	X	X
<b>Justificación de las características:</b>	El nombre del indicador es claro y lo que mide es relevante para el cumplimiento del resumen narrativo. Es un indicador económico puesto que las fuentes de información son gratuitas. Es monitoreable porque está sujeto a comprobación externa. Es adecuado puesto que es definido por las instancias normativas de la CEGAIP para su seguimiento.					

3. Determinación de Metas						
<b>Línea base:</b> (11)	Valor	Unidad de medida	Año	Mes	<b>Periodicidad:</b> (12)	Trimestral
	-	Cursos			<b>Sentido del indicador:</b> (13)	Ascendente
4. Metas Anuales						
<b>Ejercicio fiscal:</b> (14)	2022	2023*	2024	2025	2026	2027
Planeada:	-	1.00	4.00	4.00	6.00	6.00
Alcanzada:						
Avance:						
<b>Parámetros de semaforización:</b>	Avance 70-100%	En tiempo	Avance 40 - 69%	En proceso	Avance 0 - 39%	Riesgo
<b>Observaciones y/o comentarios:</b>						
Referencias geográficas y temporales						
<b>Cobertura geográfica:</b> (15)				Todo Luis Portón		
<b>Fecha de actualización de valores del indicador:</b> (16)	31/12/2023		<b>Disponibilidad de serie temporal del indicador:</b> (17)			

Datos del Indicador – COMPONENTE 3						
Ficha Técnica del Indicador						
<b>Nivel de la MIR:</b>	COMPONENTE 3					
<b>Resumen Narrativo de la MIR:</b>	Verificación del cumplimiento de obligaciones en materia de transparencia ordenadas por el pleno.					
1. Datos de Identificación del Programa Institucional						
<b>Programa Institucional:</b> (1)	Pp04.14 Acceso a la Información Pública					
<b>Unidad responsable:</b> (2)	Dirección de Administración y Finanzas					
2. Datos de Identificación del Indicador						
<b>Nombre del indicador:</b> (3)	Cumplimiento de verificaciones determinados por el Pleno.				<b>Tipo de indicador:</b> (5)	Gestión
<b>Descripción ¿qué mide el indicador?</b> (4)	Sujetos obligados verificados				<b>Dimensión del indicador:</b> (6)	Eficacia
<b>Unidad de medida:</b> (7)	Relativo					
<b>Descripción narrativa del Método de cálculo:</b> (8)	Número de verificaciones realizadas / Número de verificaciones determinados por el Pleno X100					
<b>Algoritmo:</b> (9)	Numerador	Número de verificaciones realizadas.	X 100			
	Denominador	Número de verificaciones determinados por el Pleno.				
<b>Variables y Fuente de Información:</b> (10)	Variable:		Fuente:			
	a) Desarrollo eficiente de funciones y atribuciones por parte del personal de CEGAIP.		a. Informes trimestral y anual de actividades emitidos por la CEGAIP y publicados en su portal Web.			
	b) Desarrollo de planes, programas y proyectos.		b. Informes trimestral y anual de actividades emitidos por la CEGAIP y publicados en su portal Web.			



Características del indicador (ver hoja criterios CREMAA)	Claridad	Relevancia	Economía	Monitoreable	Adecuado	Aporte marginal
	X	X	X	X	X	
Justificación de las características:	El nombre del indicador es claro y lo que mide es relevante para el cumplimiento del resumen narrativo. Es un indicador económico puesto que las fuentes de información son gratuitas. Es monitoreable porque está sujeto a comprobación externa. Es adecuado puesto que es definido por las instancias normativas de la CEGAIP para su seguimiento.					

3. Determinación de Metas							
Línea base: (11)	Valor	Unidad de medida	Año	Mes	Periodicidad: (12)	Trimestral	
	93.38%	Porcentaje	2022	Diciembre	Sentido del indicador: (13)	eficacia	
4. Metas Anuales							
Ejercicio fiscal: (14)	2022	2023*	2024	2025	2026	2027	Acumulada
Planeada:		94.00%	98.00%	98.00%	100.00%	100.00%	
Alcanzada:	93.38%						
Avance:							
Parámetros de señalización:	Avance 70-100%	En tiempo	Avance 40 - 69%	En proceso	Avance 0 - 39%	Riesgo	Meta Semenal
Observaciones y/o comentarios:							
Referencias geográficas y temporales							
Cobertura geográfica: (15)	Todo el Estado de San Luis Potosí						
Fecha de actualización de valores del indicador: (16)	31/12/2023		Disponibilidad de serie temporal del indicador: (17)			31/12/2027	

Datos del Indicador - Actividad 3.1	
Fecha Técnica del Indicador	
Nivel de la MR:	ACTIVIDADES (COMPONENTE 3)
Resumen Narrativo de la MR:	Verificación del cumplimiento de obligaciones en materia de transparencia ordenadas por el pleno.

1. Datos de identificación del Programa Institucional	
Programa Institucional: (1)	Pp04.14 Acceso a la Información Pública
Unidad responsable: (2)	Dirección de Administración y Finanzas

2. Datos de identificación del indicador			
Nombre del indicador: (3)	Cumplimiento de verificaciones determinados por el Pleno.		Tipo de indicador: (8) Gestión
Descripción ¿qué mide el indicador?: (4)	Sujetos obligados verificados		Dimensión del indicador: (6) Eficacia
Unidad de medida: (7)	Relativo		
Descripción narrativa del Método de cálculo: (5)	Número de verificaciones realizadas / Número de verificaciones determinados por el Pleno X100		
Algoritmo: (9)	Numerador	Número de verificaciones realizadas.	X 100
	Denominador	Número de verificaciones determinados por el Pleno	
Variables y Fuente de Información: (10)	Variable:		Fuente:
	a) Desarrollo eficiente de funciones y atribuciones por parte del personal de CEGAIP.		a. Informes trimestral y anual de actividades emitidos por la CEGAIP y publicados en su portal Web.
	b) Desarrollo de planes, programas y proyectos.		b. Informes trimestral y anual de actividades emitidos por la CEGAIP y publicados en su portal Web.

Características del indicador (ver hoja criterios CREMAA)	Claridad	Relevancia	Economía	Monitoreable	Adecuado	Aporte marginal
	X	X	X	X	X	
Justificación de las características:	El nombre del indicador es claro y lo que mide es relevante para el cumplimiento del resumen narrativo. Es un indicador económico puesto que las fuentes de información son gratuitas. Es monitoreable porque está sujeto a comprobación externa. Es adecuado puesto que es definido por las instancias normativas de la CEGAIP para su seguimiento.					

3. Determinación de Metas							
Línea base: (11)	Valor	Unidad de medida	Año	Mes	Periodicidad: (12)	Trimestral	
	93.38%	Porcentaje	2022	Diciembre	Sentido del indicador: (13)	eficacia	
4. Metas Anuales							
Ejercicio fiscal: (14)	2022	2023*	2024	2025	2026	2027	Acumulada
Planeada:		94.00%	98.00%	98.00%	100.00%	100.00%	
Alcanzada:	93.38%						
Avance:							

Parámetros de sematización:	Avance 70-100%	En tiempo	Avance 40 - 69%	En proceso	Avance 0 - 39%	Riesgo	Meta Semenal
Observaciones y/o comentarios:							
<b>Referencias geográficas y temporales</b>							
Cobertura geográfica: (15)	Todo el Estado de San Luis Potosí						
Fecha de actualización de valores del indicador: (16)	31/12/2023	Disponibilidad de serie temporal del indicador: (17)		31/12/2023			

<b>Datos del Indicador – COMPONENTE 4</b>			
Ficha Técnica del Indicador			
Nivel de la MIR:	COMPONENTE 4		
Resumen Narrativo de la MIR:	Mejorar el desarrollo de las funciones sustantivas mediante la implementación de proyectos. Considerando la perspectiva de género y el enfoque de derechos humanos.		
<b>1. Datos de identificación del Programa Institucional</b>			
Programa Institucional: (1)	Ip04.14 Acceso a la Información Pública		
Unidad responsable: (2)	Dirección de Administración y Finanzas		
<b>2. Datos de identificación del Indicador</b>			
Nombre del indicador: (3)	Implementación de proyectos de mejora autorizados.	Tipo de indicador: (5)	Gestión
Descripción ¿qué mide el indicador? (4)	Proyectos autorizados e implementados	Dimensión del indicador: (6)	Eficacia
Unidad de medida: (7)	Absoluto		
Descripción narrativa del Método de cálculo: (8)	Número de proyectos autorizados e implementados.		
Algoritmo: (9)	Numerador	Número de proyectos autorizados e implementados.	
	Denominador		
Variables y Fuente de Información: (10)	Variable:		Fuente:
	a) Desarrollo eficiente de funciones y atribuciones por parte del personal de CEGAIP.		a. Informes trimestral y anual de actividades emitidos por la CEGAIP y publicados en su portal Web.
	b) Desarrollo de planes, programas y proyectos.		b. Informes trimestral y anual de actividades emitidos por la CEGAIP y publicados en su portal Web.

Características del Indicador (ver hoja criterios CREMAA)	Claridad	Relevancia	Economía	Monitoreable	Adecuado	Aporte marginal
	X	X	X	X	X	
Justificación de las características:	El nombre del indicador es claro y lo que mide es relevante para el cumplimiento del resumen narrativo. Es un indicador económico puesto que las fuentes de información son gratuitas. Es monitoreable porque está sujeto a comprobación externa. Es adecuado puesto que es definido por las instancias normativas de la CEGAIP para su seguimiento.					

<b>3. Determinación de Metas</b>							
Línea base: (11)	Valor	Unidad de medida	Año	Mes	Periodicidad: (12)	Annual	
					Sentido del indicador: (13)	Ascendente	
<b>4. Metas Anuales</b>							
Ejercicio fiscal: (14)	2022	2023*	2024	2025	2026	2027	Acumulada
Planada:	-	-	5				
Alcanzada:							
Avance:							
Parámetros de sematización:	Avance 70-100%	En tiempo	Avance 40 - 69%	En proceso	Avance 0 - 39%	Riesgo	Meta Semenal
Observaciones y/o comentarios:							
<b>Referencias geográficas y temporales</b>							
Cobertura geográfica: (15)	San Luis Potosí						
Fecha de actualización de valores del indicador: (16)	31/12/2023	Disponibilidad de serie temporal del indicador: (17)					

<b>Datos del Indicador – Actividad 4.1</b>	
Ficha Técnica del Indicador	
Nivel de la MIR:	ACTIVIDADES (COMPONENTE 4)
Resumen Narrativo de la MIR:	Implementación del proyecto de Fortalecimiento institucional para el desarrollo de actividades sustantivas (abatimiento al rezago).
<b>1. Datos de identificación del Programa Institucional</b>	
Programa Institucional: (1)	Ip04.14 Acceso a la Información Pública
Unidad responsable: (2)	Dirección de Administración y Finanzas
<b>2. Datos de identificación del Indicador</b>	



<b>Nombre del indicador:</b> (3)	Cumplimiento de actividades programadas en el Proyecto.	<b>Tipo de indicador:</b> (5)	Gestión
<b>Descripción ¿qué mide el indicador?</b> (4)	Cumplimiento de actividades programadas en el Proyecto.	<b>Dimensión del indicador:</b> (6)	Eficacia
<b>Unidad de medida:</b> (7)	Relativo		
<b>Descripción narrativa del Método de cálculo:</b> (8)	Número de acciones realizadas con base al proyecto / Número de acciones proyectadas con base al proyecto		
<b>Algoritmo:</b> (9)	Numerador	Número de acciones realizadas con base al proyecto.	X 100
	Denominador	Número de acciones proyectadas con base al proyecto.	
<b>Variabes y Fuente de Información:</b> (10)	Variable:		Fuente:
	a) Desarrollo eficiente de funciones y atribuciones por parte del personal de CEGAP.		a. Informes trimestral y anual de actividades emitidos por la CEGAP y publicados en su portal Web.
	b) Desarrollo de planes, programas y proyectos.		b. Informes trimestral y anual de actividades emitidos por la CEGAP y publicados en su portal Web.

<b>Características del indicador (ver hoja criterios CREMAA)</b>	Claridad	Relevancia	Economía	Monitoreable	Adecuado	Aporte marginal
	X	X	X	X	X	
<b>Justificación de las características:</b>	El nombre del indicador es claro y lo que mide es relevante para el cumplimiento del resumen narrativo. Es un indicador económico puesto que las fuentes de información son gratuitas. Es monitoreable porque está sujeto a comprobación externa. Es adecuado puesto que es definido por las instancias normativas de la CEGAIP para su seguimiento.					

3. Determinación de Metas						
<b>Línea base:</b> (11)	Valor	Unidad de medida	Año	Mes	<b>Periodicidad:</b> (12)	<b>Anual</b>
					<b>Sentido del indicador:</b> (13)	<b>Ascendente</b>
4. Metas Anuales						
<b>Ejercicio fiscal:</b> (14)	2022	2023*	2024	2025	2026	2027
Planeada:			80.0%	100.0%		
Alcanzada:						
Avance:						
<b>Parámetros de semaforización:</b>	<b>Avance 70-100%</b>	En tiempo	<b>Avance 40 - 69%</b>	En proceso	<b>Avance 0 - 39%</b>	Riesgo
<b>Observaciones y/o comentarios:</b>						
Referencias geográficas y temporales						
<b>Cobertura geográfica:</b> (15)	San Luis Potosí		<b>Disponibilidad de serie temporal del indicador:</b> (17)			
<b>Fecha de actualización de valores del indicador:</b> (16)	31/12/2023					

Datos del Indicador – Actividad 4.2	
Ciclo Técnico del Indicador	
<b>Nivel de la MRC:</b>	<b>ACTIVIDADES (COMPONENTE 4)</b>
<b>Resumen Narrativo de la MRC:</b>	2 Implementación del proyecto de Mantenimiento de infraestructura tecnológica SITE-CEGAIP PETS 2024.

1. Datos de identificación del Programa Institucional	
<b>Programa Institucional:</b> (1)	Pp04.14 Acceso a la Información Pública
<b>Unidad responsable:</b> (2)	Dirección de Administración y Finanzas

2. Datos de identificación del indicador			
<b>Nombre del indicador:</b> (3)	Cumplimiento de actividades programadas en el Proyecto.	<b>Tipo de indicador:</b> (5)	Gestión
<b>Descripción ¿qué mide el indicador?</b> (4)	Cumplimiento de actividades programadas en el Proyecto.	<b>Dimensión del indicador:</b> (6)	Eficacia
<b>Unidad de medida:</b> (7)	Relativo		
<b>Descripción narrativa del Método de cálculo:</b> (8)	Número de acciones realizadas con base al proyecto / Número de acciones proyectadas con base al proyecto		
<b>Algoritmo:</b> (9)	Numerador	Número de acciones realizadas con base al proyecto.	X 100
	Denominador	Número de acciones proyectadas con base al proyecto.	
<b>Variabes y Fuente de Información:</b>	Variable:		Fuente:
	a) Desarrollo eficiente de funciones y atribuciones por parte del personal de CEGAIP.		a. Informes trimestral y anual de actividades emitidos por la CEGAIP y publicados en su portal Web.
	b) Desarrollo de planes, programas y proyectos.		b. Informes trimestral y anual de actividades emitidos por la CEGAIP y publicados en su portal Web.

Información: (10)		

Características del indicador (ver hoja criterios CREMAA)	Claridad	Relevancia	Economía	Monitoreable	Adecuado	Aporte marginal
	X	X	X	X	X	
<b>Justificación de las características:</b>	El nombre del indicador es claro y lo que mide es relevante para el cumplimiento del resumen narrativo. Es un indicador económico puesto que las fuentes de información son gratuitas. Es monitoreable porque está sujeto a comprobación externa. Es adecuado puesto que es definido por las instancias normativas de la CEGAIP para su seguimiento.					

3. Determinación de Metas							
Línea base: (11)	Valor	Unidad de medida	Año	Mes	Periodicidad: (12)		Anual
					Sentido del indicador: (13)		
4. Metas Anuales							
Ejercicio fiscal: (14)	2022	2023*	2024	2025	2026	2027	Acumulada
Planeada:			80.0%	100.0%			
A alcanzada:							
Avance:							
Parámetros de semaforización:	Avance 70-100%	En tiempo	Avance 40 - 69%	En proceso	Avance 0 - 39%	Riesgo	Meta Sexenal
Observaciones y/o comentarios:							
Referencias geográficas y temporales							
Cobertura geográfica: (15)	San José Petrolero						
Fecha de actualización de valores del indicador: (16)	31/12/2024		Disponibilidad de serie temporal del indicador: (17)				

Datos del indicador – Actividad 4.3	
Ficha Técnica del Indicador	
Nivel de la MRR:	ACTIVIDADES (COMPONENTE 4)
Resumen Narrativo de la MRR:	3 implementación del proyecto de Renovación tecnología (equipos de cómputo SIGEMI-SICOM-PNT)

5. Datos de identificación del Programa Institucional	
Programa Institucional: (1)	Pp04.14 Acceso a la Información Pública
Unidad responsable: (2)	Dirección de Administración y Finanzas

2. Datos de identificación del indicador			
Nombre del indicador: (3)	Cumplimiento de actividades programadas en el Proyecto.	Tipo de indicador: (5)	Gestión
Descripción ¿qué mide el indicador?: (4)	Cumplimiento de actividades programadas en el Proyecto.	Dimensión del indicador: (6)	Eficacia
Unidad de medida: (7)	Relativo		
Descripción narrativa del Método de cálculo: (8)	Número de acciones realizadas con base al proyecto / Número de acciones proyectadas con base al proyecto X100		
Algoritmo: (9)	Numerador	Número de acciones realizadas con base al proyecto	X 100
	Denominador	Número de acciones proyectadas con base al proyecto	
Variables y Fuente de información: (10)	Variable:		Fuente:
	a) Desarrollo eficiente de funciones y atribuciones por parte del personal de CEGAIP.		a. Informes trimestral y anual de actividades emitidos por la CEGAIP y publicados en su portal Web.
	b) Desarrollo de planes, programas y proyectos.		b. Informes trimestral y anual de actividades emitidos por la CEGAIP y publicados en su portal Web.

Características del indicador (ver hoja criterios CREMAA)	Claridad	Relevancia	Economía	Monitoreable	Adecuado	Aporte marginal
	X	X	X	X	X	
<b>Justificación de las características:</b>	El nombre del indicador es claro y lo que mide es relevante para el cumplimiento del resumen narrativo. Es un indicador económico puesto que las fuentes de información son gratuitas. Es monitoreable porque está sujeto a comprobación externa. Es adecuado puesto que es definido por las instancias normativas de la CEGAIP para su seguimiento.					

3. Determinación de Metas	
---------------------------	--

Línea base: (11)	Valor	Unidad de medida	Año	Mes	Periodicidad: (12)		Anual	
	Sentido del indicador: (13)							
<b>4. Metas Anuales</b>								
Ejercicio fiscal: (14)	2022	2023*	2024	2025	2026	2027	Acumulada	
Planeada:			80.0%	100.0%				
Alcanzada:								
Avance:								
Parámetros de semaforización:	Avance 70-100%	En tiempo	Avance 40 - 69%	En proceso	Avance 0 - 39%	Riesgo	Meta Sexenal	
Observaciones y/o comentarios:								
<b>Referencias geográficas y temporales</b>								
Cobertura geográfica: (15)	San Luis Potosí							
Fecha de actualización de valores del indicador: (16)	31/12/2024			Disponibilidad de serie temporal del indicador: (17)				

<b>Datos del indicador – Actividad 4.4</b>	
Ficha Técnica del indicador	
Nivel de la MIR:	<b>ACTIVIDADES (COMPONENTE 4)</b>
Resumen Narrativo de la MIR:	4 implementación del proyecto de Adquisición vehicular.

<b>1. Datos de identificación del Programa Institucional</b>	
Programa Institucional: (1)	Sp04.14 Acceso a la Información Pública
Unidad responsable: (2)	Dirección de Administración y Finanzas

<b>2. Datos de identificación del indicador</b>			
Nombre del indicador: (3)	Cumplimiento de actividades programadas en el Proyecto.	Tipo de indicador: (5)	Gestión
Descripción ¿qué mide el indicador?: (4)	Cumplimiento de actividades programadas en el Proyecto.	Dimensión del indicador: (6)	Eficacia
Unidad de medida: (7)	Relativo		
Descripción narrativa del Método de cálculo: (8)	Número de acciones realizadas con base al proyecto / Número de acciones proyectadas con base al proyecto		
Algoritmo: (9)	Numerador	Número de acciones realizadas con base al proyecto	X 100
	Denominador	Número de acciones proyectadas con base al proyecto	
Variables y Fuente de Información: (10)	Variable:		Fuente:
	a) Desarrollo eficiente de funciones y atribuciones por parte del personal de CEGAIP.		a. Informes trimestral y anual de actividades emitidos por la CEGAIP y publicados en su portal Web.
	b) Desarrollo de planes, programas y proyectos.		b. Informes trimestral y anual de actividades emitidos por la CEGAIP y publicados en su portal Web.

Características del indicador (ver hoja criterios CREMAA)	Claridad	Relevancia	Economía	Monitoreable	Adecuado	Aporte marginal
	X	X	X	X	X	
Justificación de las características:	El nombre del indicador es claro y lo que mide es relevante para el cumplimiento del resumen narrativo. Es un indicador económico puesto que las fuentes de información son gratuitas. Es monitoreable porque está sujeto a comprobación externa. Es adecuado puesto que es definido por las instancias normativas de la CEGAIP para su seguimiento.					

<b>3. Determinación de Metas</b>								
Línea base: (11)	Valor	Unidad de medida	Año	Mes	Periodicidad: (12)		Anual	
	Sentido del indicador: (13)							
<b>4. Metas Anuales</b>								
Ejercicio fiscal: (14)	2022	2023*	2024	2025	2026	2027	Acumulada	
Planeada:			80.0%	100.0%				
Alcanzada:								
Avance:								
Parámetros de semaforización:	Avance 70-100%	En tiempo	Avance 40 - 69%	En proceso	Avance 0 - 39%	Riesgo	Meta Sexenal	
Observaciones y/o comentarios:								
<b>Referencias geográficas y temporales</b>								
Cobertura geográfica: (15)	San Luis Potosí							
Fecha de actualización de valores del indicador: (16)	31/12/2024			Disponibilidad de serie temporal del indicador: (17)				

<b>Datos del indicador – Actividad 4.5</b>	
Ficha Técnica del indicador	

Nivel de la MIR:	ACTIVIDADES (COMPONENTE 4)
Resumen Narrativo de la MIR:	5 Implementación del proyecto de Desarrollo de Editoriales en tema de Transparencia y Datos Personales.

1. Datos de Identificación del Programa Institucional	
Programa Institucional: (1)	Pp04.14 Acceso a la Información Pública
Unidad responsable: (2)	Dirección de Administración y Finanzas

2. Datos de Identificación del Indicador									
Nombre del indicador: (3)	Cumplimiento de actividades programadas en el Proyecto. <b>Tipo de indicador: (5) Gestión</b>								
Descripción ¿qué mide el indicador?: (4)	Cumplimiento de actividades programadas en el Proyecto. <b>Dimensión del indicador: (6) Eficacia</b>								
Unidad de medida: (7)	Relativo								
Descripción narrativa del Método de cálculo: (8)	Numero de acciones realizadas con base al proyecto / Numero de acciones proyectadas con base al proyecto X100								
Algoritmo: (9)	<table border="1"> <tr> <td>Numerador</td> <td>Numero de acciones realizadas con base al proyecto.</td> <td rowspan="2">X 100</td> <td rowspan="2"></td> <td rowspan="2"></td> <td rowspan="2"></td> </tr> <tr> <td>Denominador</td> <td>Numero de acciones proyectadas con base al proyecto.</td> </tr> </table>	Numerador	Numero de acciones realizadas con base al proyecto.	X 100				Denominador	Numero de acciones proyectadas con base al proyecto.
	Numerador	Numero de acciones realizadas con base al proyecto.	X 100						
Denominador	Numero de acciones proyectadas con base al proyecto.								
Variables y Fuente de Información: (10)	<table border="1"> <tr> <th>Variable:</th> <th>Fuente:</th> </tr> <tr> <td>a) Desarrollo eficiente de funciones y atribuciones por parte del personal de CEGAIP.</td> <td>a. Informes trimestral y anual de actividades emitidos por la CEGAIP y publicados en su portal Web.</td> </tr> <tr> <td>b) Desarrollo de planes, programas y proyectos.</td> <td>b. Informes trimestral y anual de actividades emitidos por la CEGAIP y publicados en su portal Web.</td> </tr> </table>	Variable:	Fuente:	a) Desarrollo eficiente de funciones y atribuciones por parte del personal de CEGAIP.	a. Informes trimestral y anual de actividades emitidos por la CEGAIP y publicados en su portal Web.	b) Desarrollo de planes, programas y proyectos.	b. Informes trimestral y anual de actividades emitidos por la CEGAIP y publicados en su portal Web.		
	Variable:	Fuente:							
	a) Desarrollo eficiente de funciones y atribuciones por parte del personal de CEGAIP.	a. Informes trimestral y anual de actividades emitidos por la CEGAIP y publicados en su portal Web.							
b) Desarrollo de planes, programas y proyectos.	b. Informes trimestral y anual de actividades emitidos por la CEGAIP y publicados en su portal Web.								

Características del indicador (ver hoja criterios CREMAA)	Claridad	Relevancia	Economía	Monitoreable	Adecuado	Aporte marginal
	X	X	X	X	X	
Justificación de las características:	El nombre del indicador es claro y lo que mide es relevante para el cumplimiento del resumen narrativo. Es un indicador económico puesto que las fuentes de información son gratuitas. Es monitoreable porque está sujeto a comprobación externa. Es adecuado puesto que es definido por las instancias normativas de la CEGAIP para su seguimiento.					

3. Determinación de Metas							
Línea base: (11)	Valor	Unidad de medida	Año	Mes	Periodicidad: (12)	Anual	
					Sentido del indicador: (13)	Ascendente	
4. Metas Anuales							
Ejercicio fiscal: (14)	2022	2023*	2024	2025	2026	2027	Acumulada
Planeada:			80.0%	100.0%			
Alcanzada:							
Avance:							
Parámetros de semaforización:	Avance 70-100%	En tiempo	Avance 40 - 69%	En proceso	Avance 0 - 39%	Riesgo	Meta Semenal
Observaciones y/o comentarios:							
Referencias geográficas y temporales							
Cobertura geográfica: (15)	San José Pedro						
Fecha de actualización de valores del indicador: (16)	12/12/2024			Disponibilidad de serie temporal del indicador: (17)			

Datos del Indicador - Actividad 4.5	
Fecha Técnica del Indicador	
Nivel de la MIR:	ACTIVIDADES (COMPONENTE 4)
Resumen Narrativo de la MIR:	6 Atención de compromisos por Laudos Laborales.

1. Datos de Identificación del Programa Institucional	
Programa Institucional: (1)	Pp04.14 Acceso a la Información Pública
Unidad responsable: (2)	Dirección de Administración y Finanzas

2. Datos de Identificación del Indicador									
Nombre del indicador: (3)	Cumplimiento de compromisos considerados en el Proyecto. <b>Tipo de indicador: (5) Gestión</b>								
Descripción ¿qué mide el indicador?: (4)	Cumplimiento de compromisos considerados en el Proyecto. <b>Dimensión del indicador: (6) Eficacia</b>								
Unidad de medida: (7)	Relativo								
Descripción narrativa del Método de cálculo: (8)	Numero de compromisos cumplidos considerados en el Proyecto / Numero de compromisos considerados en el Proyecto X100								
Algoritmo: (9)	<table border="1"> <tr> <td>Numerador</td> <td>Numero de compromisos cumplidos considerados en el Proyecto.</td> <td rowspan="2">X 100</td> <td rowspan="2"></td> <td rowspan="2"></td> <td rowspan="2"></td> </tr> <tr> <td>Denominador</td> <td>Numero de compromisos considerados en el Proyecto.</td> </tr> </table>	Numerador	Numero de compromisos cumplidos considerados en el Proyecto.	X 100				Denominador	Numero de compromisos considerados en el Proyecto.
	Numerador	Numero de compromisos cumplidos considerados en el Proyecto.	X 100						
Denominador	Numero de compromisos considerados en el Proyecto.								
	<table border="1"> <tr> <th>Variable:</th> <th>Fuente:</th> </tr> </table>	Variable:	Fuente:						
Variable:	Fuente:								

Variables y Fuente de Información: (10)	a) Desarrollo eficiente de funciones y atribuciones por parte del personal de CEGAIIP.	a. Informes trimestral y anual de actividades emitidos por la CEGAIIP y publicados en su portal Web.
	b) Desarrollo de planes, programas y proyectos.	b. Informes trimestral y anual de actividades emitidos por la CEGAIIP y publicados en su portal Web.

Características del Indicador (ver hoja criterios CREMAA)	Claridad	Relevancia	Economía	Monitoreable	Adecuado	Aporte marginal
	X	X	X	X	X	
Justificación de las características:	El nombre del indicador es claro y lo que mide es relevante para el cumplimiento del resumen narrativo. Es un indicador económico puesto que las fuentes de información son gratuitas. Es monitoreable porque está sujeto a comprobación externa. Es adecuado puesto que es definido por las instancias normativas de la CEGAIIP para su seguimiento.					

3. Determinación de Metas							
Línea base: (11)	Valor	Unidad de medida	Año	Mes	Periodicidad: (12)		Anual
					Sentido del indicador: (13)		Ascendente
4. Metas Anuales							
Ejercicio fiscal: (14)	2022	2023*	2024	2025	2026	2027	Acumulada
Planada			80.0%	100.0%			
Alcanzada							
Avance							
Parámetros de semantización:	Avance 70-100%	En tiempo	Avance 40 - 69%	En proceso	Avance 0 - 39%	Riesgo	Meta Semenal
Observaciones y/o comentarios:							
Referencias geográficas y temporales							
Cobertura geográfica: (15)				San Luis Potosí			
Fecha de actualización de valores del indicador: (16)	11/12/2023			Disponibilidad de serie temporal del indicador: (17)			

Datos del Indicador - Actividad 4.7	
Fecha Técnica del Indicador	
Nivel de la MIR:	ACTIVIDADES (COMPONENTE 4)
Resumen Narrativo de la MIR:	7 Atención de compromisos por el programa "Sistema Acércate, Programas y Servicios Públicos para ti", Decisión LA/2012/022-727 EU México Social Cohesión Laboratory II (Resultado de Auditoría).

1. Datos de Identificación del Programa Institucional	
Programa Institucional: (1)	Sp04.14 Acceso a la Información Pública
Unidad responsable: (2)	Dirección de Administración y Finanzas

2. Datos de Identificación del Indicador			
Nombre del indicador: (3)	Cumplimiento de compromisos considerados en el Proyecto.	Tipo de indicador: (5) Gestión	
Descripción ¿qué mide el indicador?: (4)	Cumplimiento de compromisos considerados en el Proyecto.	Dimensión del indicador: (6) Eficacia	
Unidad de medida: (7)	Relativo		
Descripción narrativa del Método de cálculo: (8)	Número de compromisos cumplidos/considerados en el Proyecto / Número de compromisos considerados en el Proyecto X100		
Algoritmo: (9)	Numerador	Número de compromisos cumplidos considerados en el Proyecto.	X 100
	Denominador	Número de compromisos considerados en el Proyecto.	
Variables y Fuente de Información: (10)	Variable:		Fuente:
	a) Desarrollo eficiente de funciones y atribuciones por parte del personal de CEGAIIP.	a. Informes trimestral y anual de actividades emitidos por la CEGAIIP y publicados en su portal Web.	
	b) Desarrollo de planes, programas y proyectos.	b. Informes trimestral y anual de actividades emitidos por la CEGAIIP y publicados en su portal Web.	

Características del Indicador (ver hoja criterios CREMAA)	Claridad	Relevancia	Economía	Monitoreable	Adecuado	Aporte marginal
	X	X	X	X	X	

<b>Justificación de las características:</b>	El nombre del indicador es claro y lo que mide es relevante para el cumplimiento del resumen narrativo. Es un indicador económico puesto que las fuentes de información son gratuitas. Es monitoreable porque está sujeto a comprobación externa. Es adecuado puesto que es definido por las instancias normativas de la CEGAIP para su seguimiento.
--	--

3. Determinación de Metas							
Línea base: (11)	Valor	Unidad de medida	Año	Mes	Periodicidad: (12)	Anual	
					Sentido del indicador: (13)	Ascendente	
4. Metas Anuales							
Ejercicio fiscal: (14)	2022	2023*	2024	2025	2026	2027	Acumulada
Planeada:			80.0%	100.0%			
Alcanzada:							
Avance:							
Parámetros de semaforización:	Avance 70-100%	En tiempo	Avance 40 - 69%	En proceso	Avance 0 - 39%	Riesgo	Meta Semenal
Observaciones y/o comentarios:							
Referencias geográficas y temporales							
Cobertura geográfica: (15)	San Luis Potosí						
Fecha de actualización de valores del indicador: (16)	31/12/2024			Disponibilidad de serie temporal del indicador: (17)			

Datos del Indicador – Actividad 4.1	
Ficha Técnica del Indicador	
Nivel de la MIP:	ACTIVIDADES (COMPONENTE 4)
Resumen Narrativo de la MIP:	8 Implementación del proyecto de Seguimiento a Proyectos Nacionales y locales en materia de transparencia.

1. Datos de Identificación del Programa Institucional	
Programa Institucional: (1)	Pp04.14 Acceso a la Información Pública
Unidad responsable: (2)	Dirección de Administración y Finanzas

2. Datos de Identificación del Indicador			
Nombre del indicador: (3)	Cumplimiento de actividades programadas en el Proyecto.	Tipo de indicador: (5)	Gestión
Descripción ¿qué mide el indicador?: (4)	Cumplimiento de actividades programadas en el Proyecto.	Dimensión del indicador: (6)	Eficacia
Unidad de medida: (7)	Relativo		
Descripción narrativa del Método de cálculo: (8)	Número de acciones realizadas con base al proyecto / Número de acciones proyectadas con base al proyecto X100		
Algoritmo: (9)	Numerador	Número de acciones realizadas con base al proyecto.	X 100
	Denominador	Número de acciones proyectadas con base al proyecto.	
Variables y Fuente de Información: (10)	Variable:		Fuente:
	a) Desarrollo eficiente de funciones y atribuciones por parte del personal de CEGAIP.		a.. Informes trimestral y anual de actividades emitidos por la CEGAIP y publicados en su portal Web.
	b) Desarrollo de planes, programas y proyectos.		b.. Informes trimestral y anual de actividades emitidos por la CEGAIP y publicados en su portal Web.

Características del Indicador (ver hoja criterios CREMAA)	Claridad	Relevancia	Economía	Monitoreable	Adecuado	Aporte material
	X	X	X	X	X	
<b>Justificación de las características:</b>	El nombre del indicador es claro y lo que mide es relevante para el cumplimiento del resumen narrativo. Es un indicador económico puesto que las fuentes de información son gratuitas. Es monitoreable porque está sujeto a comprobación externa. Es adecuado puesto que es definido por las instancias normativas de la CEGAIP para su seguimiento.					

3. Determinación de Metas							
Línea base: (11)	Valor	Unidad de medida	Año	Mes	Periodicidad: (12)	Anual	
					Sentido del indicador: (13)	Ascendente	
4. Metas Anuales							
Ejercicio fiscal: (14)	2022	2023*	2024	2025	2026	2027	Acumulada
Planeada:			80.0%	100.0%			
Alcanzada:							
Avance:							
Parámetros de semaforización:	Avance 70-100%	En tiempo	Avance 40 - 69%	En proceso	Avance 0 - 39%	Riesgo	Meta Semenal
Observaciones y/o comentarios:							
Referencias geográficas y temporales							



Cobertura geográfica: (15)	San Luis Potosí	
Fecha de actualización de valores del indicador: (16)	31/12/2024	Disponibilidad de serie temporal del indicador: (17)

Datos del indicador -- Actividad 4.3	
Ficha Técnica del indicador	
Nivel de la MRF:	ACTIVIDADES (COMPONENTE 4)
Resumen Narrativo de la MRF:	9 Implementación del proyecto de Espacio óptimo para el desarrollo de las funciones.

1. Datos de identificación del Programa Institucional	
Programa Institucional: (1)	Pp04.14 Acceso a la Información Pública
Unidad responsable: (2)	Dirección de Administración y Finanzas

2. Datos de identificación del indicador			
Nombre del indicador: (3)	Cumplimiento de actividades programadas en el Proyecto.	Tipo de indicador: (5)	Gestión
Descripción ¿qué mide el indicador? (4)	Cumplimiento de actividades programadas en el Proyecto.	Dimensión del indicador: (6)	Eficacia
Unidad de medida: (7)	Relativo		
Descripción narrativa del Método de cálculo: (8)	Número de acciones realizadas con base al proyecto / Número de acciones proyectadas con base al proyecto		
Algoritmo: (9)	Numerador	Número de acciones realizadas con base al proyecto.	x 100
	Denominador	Número de acciones proyectadas con base al proyecto.	
Variables y Fuente de Información: (10)	Variable:		Fuente:
	a) Desarrollo eficiente de funciones y atribuciones por parte del personal de CEGAIP.		a. Informes trimestral y anual de actividades emitidos por la CEGAIP y publicados en su portal Web.
	b) Desarrollo de planes, programas y proyectos.		b. Informes trimestral y anual de actividades emitidos por la CEGAIP y publicados en su portal Web.

Características del indicador (ver hoja criterios CREMAA)	Claridad	Relevancia	Economía	Monitoreable	Adecuado	Aporte marginal
	X	X	X	X	X	
Justificación de las características:	El nombre del indicador es claro y lo que mide es relevante para el cumplimiento del resumen narrativo. Es un indicador económico puesto que las fuentes de información son gratuitas. Es monitoreable porque está sujeto a comprobación externa. Es adecuado puesto que es definido por las instancias normativas de la CEGAIP para su seguimiento.					

3. Determinación de Metas						
Línea base: (11)	Valor	Unidad de medida	Año	Mes	Periodicidad: (12)	Anual
					Sentido del indicador: (13)	Ascendente
4. Metas Anuales						
Ejercicio fiscal: (14)	2022	2023*	2024	2025	2026	2027
Planeada:			80.0%	100.0%		Acumulada
Alcanzada:						
Avance:						
Parámetros de semaforización:	Avance 70-100%	En tiempo	Avance 40 - 69%	En proceso	Avance 0 - 39%	Riesgo
Observaciones y/o comentarios:						Meta Semenal

Referencias geográficas y temporales	
Cobertura geográfica: (15)	San Luis Potosí
Fecha de actualización de valores del indicador: (16)	31/12/2024
	Disponibilidad de serie temporal del indicador: (17)

Ficha Técnica del indicador	
Nivel de la MRF:	COMPONENTE 5
Resumen Narrativo de la MRF:	N/A

1. Datos de identificación del Programa Institucional	
Programa Institucional: (1)	
Unidad responsable: (2)	

2. Datos de identificación del indicador	
Nombre del indicador: (3)	0
Descripción ¿qué mide el indicador? (4)	
Unidad de medida: (7)	
Descripción narrativa del Método de cálculo: (8)	
	Tipo de indicador: (5)
	Dimensión del indicador: (6)

Algoritmo: (9)						
Variables y Fuente de Información: (10)	Variable:			Fuente:		
	a.			a.		
	b.			b.		
	c.			c.		
d.			d.			

Características del Indicador (ver hoja criterios CREMAA)	Claridad	Relevancia	Economía	Monitoreable	Adecuado	Aporte marginal
Justificación de las características:						

3. Determinación de Metas							
Línea base: (11)	Valor	Unidad de medida	Año	Mes	Periodicidad: (12)		
	Sentido del indicador: (13)						
4. Metas Anuales							
Ejercicio fiscal: (14)	2022	2023*	2024	2025	2026	2027	Acumulada
Planeada:							
Alcanzada:							
Avance:							
Parámetros de semaforización:	Avance 70-100%	En tiempo	Avance 40 - 60%	En proceso	Avance 0 - 30%	Riesgo	Meta Semestral
Observaciones y/o comentarios:							
Referencias geográficas y temporales							
Cobertura geográfica: (15)							
Fecha de actualización de valores del indicador: (16)				Disponibilidad de serie temporal del indicador: (17)			
Ficha Técnica del Indicador							
Nivel de la MRE:	ACTIVIDADES (COMPONENTE 5)						
Resumen Narrativo de la MRE:	0						

1. Datos de identificación del Programa Institucional	
Programa Institucional: (1)	
Unidad responsable: (2)	

2. Datos de identificación del indicador			
Nombre del indicador: (3)	0		
Descripción ¿qué mide el indicador? (4)	Tipo de indicador: (5)		
Unidad de medida: (7)	Dimensión del indicador: (6)		
Descripción narrativa del Método de cálculo: (8)			
Algoritmo: (9)			
Variables y Fuente de Información: (10)	Variable:		Fuente:
	a.		a.
	b.		b.
	c.		c.
d.		d.	

Características del Indicador (ver hoja criterios CREMAA)	Claridad	Relevancia	Economía	Monitoreable	Adecuado	Aporte marginal
Justificación de las características:						

3. Determinación de Metas							
Línea base: (11)	Valor	Unidad de medida	Año	Mes	Periodicidad: (12)		
	Sentido del indicador: (13)						
4. Metas Anuales							
Ejercicio fiscal: (14)	2022	2023*	2024	2025	2026	2027	Acumulada
Planeada:							
Alcanzada:							
Avance:							
Parámetros de semaforización:	Avance 70-100%	En tiempo	Avance 40 - 60%	En proceso	Avance 0 - 30%	Riesgo	Meta Semestral
Observaciones y/o comentarios:							
Referencias geográficas y temporales							
Cobertura geográfica: (15)							
Fecha de actualización de valores del indicador: (16)				Disponibilidad de serie temporal del indicador: (17)			





CUENTA PÚBLICA

Comisión Estatal de Garantía de Acceso a la Información Pública
Resumen de amortizaciones al capital y pago de intereses derivados del servicio de deuda pública
Del 1 de enero al 31 de diciembre de 2024

Institución acreedora: \_\_\_\_\_ Número de crédito: \_\_\_\_\_ Monto del crédito: \_\_\_\_\_
Tasa de interés contratada: \_\_\_\_\_ Fondo o tipo de recurso puesto en garantía: \_\_\_\_\_ Destino de los recursos: \_\_\_\_\_
Fuente de pago: \_\_\_\_\_ Documento mediante el cual se aprueba la contratación de la deuda: \_\_\_\_\_
Fecha de contratación: \_\_\_\_\_ Plazo del crédito contratado: \_\_\_\_\_
Fecha de inscripción en el Registro de Obligaciones y Empréstitos de Entidades Federativas y Municipios: \_\_\_\_\_
Fecha de inscripción en el Registro de Obligaciones y Empréstitos del Estado: \_\_\_\_\_

Table with columns: Mes, Costo estimado por servicio de deuda pública de acuerdo a las obligaciones contratadas (1), Gasto devengado en el ejercicio por servicio de deuda pública (2), Diferencia entre el costo estimado y el gasto devengado por servicio de deuda pública (3). Rows include months from Enero to Diciembre and a Total row.

ESTA COMISIÓN NO CUENTA CON AMORTIZACIONES DE CAPITAL, POR TANTO, NO SE GENERA LA INFORMACIÓN

Bajo protesta de decir verdad declaramos que los Estados Financieros y sus Notas son razonablemente correctos y responsabilidad del emisor

Signature of Jose Cerardo Navarro Alviso
JOSE CERARDO NAVARRO ALVISO
COMISIONADO PRESIDENTE CEGALP
AUTORIZO

Signature of Gabriela Ortiz Fragr
GABRIELA ORTIZ FRAGR
DIRECTORA DE ADMINISTRACIÓN Y FINANZAS
ELABORÓ

Signature of Anahí Cuadrilupe Cárdenas Jacoco
ANAHÍ CUADRILUPE CÁRDENAS JACOBO
ASISTENTE ADMINISTRATIVA

Signature of Mayra Martínez Martínez
MAYRA MARTINEZ MARTINEZ
AUXILIAR ADMINISTRATIVA

CUENTA PÚBLICA

Información de obligaciones pagadas o garantizadas con fondos federales  
 Período del 1 de enero al 31 de diciembre de 2024

Nombre del Ente Público (a): Comisión Estatal de Garantía de Acceso a la Información Pública

Tipo de Obligación	Plazo	Tasa	Fin, Destino y Objeto	Acreedor, Proveedor o Contratista	Importe Total	Fondo	Importe Garantizado	Importe Pagado	Importe y porcentaje del total que se paga y garantiza con el recurso de dichos fondos	% respecto al total
ESTA COMISIÓN NO CUENTA CON OBLIGACIONES GARANTIZADAS, POR TANTO, NO SE GENERA INFORMACIÓN										

Bajo protesta de decir verdad declaramos que los Estados Financieros y sus Notas son razonablemente correctos y responsabilidad del emisor



JOSÉ GERARDO NAVARRO ALVISO  
 COMISIONADO PRESIDENTE CEGAIP  
 AUTORIZÓ



GABRIELA LÓPEZ FRAGA  
 DIRECTORA DE ADMINISTRACIÓN Y FINANZAS  
 ELABORÓ



ANAHÍ GUADALUPE CÁRDENAS JACO  
 ASISTENTE ADMINISTRATIVA



MAYRA MARTÍNEZ MARTÍNEZ  
 AUXILIAR ADMINISTRATIVA

# Cegaip

Comisión Estatal de Garantía  
de Acceso a la Información Pública  
del Estado de San Luis Potosí

**Asunto:** Declaración de la no contratación de  
Deuda Pública durante el ejercicio fiscal  
2024.

**CONGRESO DEL ESTADO  
DE SAN LUIS POTOSÍ  
PRESENTE. -**

Bajo protesta de decir verdad, manifestamos que la **Comisión Estatal de Garantía de Acceso a la Información Pública**, al 31 de diciembre de 2024:

1. No tiene deuda pública por concepto de obligaciones financieras y/o empréstitos, garantizados con recursos públicos, federales o locales;
2. No se tiene registrada, ante la Secretaría de Hacienda y Crédito Público, ninguna deuda pública pendiente de pago;
3. No se tiene registrada, ante la Secretaría de Finanzas del Gobierno del Estado, ninguna deuda pública pendiente de pago; y
4. No es responsable solidario ni garante de otros entes públicos o de cualquier persona física o moral, por concepto por obligaciones financieras y/o empréstitos que hayan sido garantizados con recursos públicos, federales o locales.

Asimismo, declaramos que esta información corresponde con los registros financieros y contables al 31 de diciembre de 2024 de la **Comisión Estatal de Garantía de Acceso a la Información Pública**.

Bajo protesta de decir verdad declaramos que los Estados Financieros y sus notas, son razonablemente correctos y son responsabilidad del emisor.



**LIC. JOSÉ GERARDO NAVARRO ALVISO**  
**COMISIONADO PRESIDENTE**  
**AUTORIZÓ**



**C.P. GABRIELA LÓPEZ FRAGA**  
**DIRECTORA DE ADMINISTRACIÓN Y FINANZAS**  
**ELABORÓ**




**C.P. MAYRA MARTÍNEZ MARTÍNEZ**  
**AUXILIAR ADMINISTRATIVA**



**C.P. ANAHÍ GUADALUPE CÁRDENAS JACOBO**  
**ASISTENTE ADMINISTRATIVA**

**CUENTA PÚBLICA**

 <b>COMISION ESTATAL DE GARANTIA DE ACCESO A LA INFORMACION PUBLICA (CEGAIP)</b> Reporte del ejercicio y destino de gasto federalizado y reintegros Al 31 de diciembre de 2024				
Programa o Fondo	Destino de los Recursos	Ejercicio		Reintegro
		Devengado	Pagado	
VINCULACION CON ORGANISMOS AUTONOMOS	ESTADO DE SAN LUIS POTOSI	\$25,916,366.46	\$25,916,366.46	\$0.00

Bajo protesta de decir verdad declaramos que los Estados Financieros y sus notas, son razonablemente correctos y son responsabilidad del emisor.

  
 LIC. JOSE GERARDO NAVARRO ALVISO  
 COMISIONADO PRESIDENTE

  
 C.P. GABRIELA LOPEZ FRAGA  
 DIRECTORA DE ADMINISTRACIÓN Y FINANZAS

  
 C.P. ANAHI GUADALUPE CÁRDENAS JACOBO  
 ASISTENTE ADMINISTRATIVA

  
 C.P. MAYRA MARTÍNEZ MARTÍNEZ  
 AUXILIAR ADMINISTRATIVA



CUENTA PUBLICA  
COMISION ESTATAL DE GARANTIA DE ACCESO A LA INFORMACION PUBLICA  
Reporte de la contratación de servicios profesionales por honorarios  
Del 1 de enero al 31 de diciembre de 2024

Fecha de Póliza	Número de Cheque	RFC	Nombre del prestador del servicio profesional	Núm. de Factura	Fecha de Comprobante	Descripción del servicio prestado	Importe	Comentarios	
			NO SE GENERO INFORMACION REFERENTE A LA CONTRATACION DE SERVICIOS PROFESIONALES POR HONORARIOS						

Bajo protesta de decir verdad declaramos que los Estados Financieros y sus notas, son razonablemente correctos y son responsabilidad del emisor.



LIC. JOSE GERARDO NAVASERO ALVISO  
COMISIONADO PRESIDENTE



C.P. GABRIELA LÓPEZ FRAGA  
DIRECTORA DE ADMINISTRACIÓN Y FINANZAS



C.P. ANAHI-GUADALUPE CÁRDENAS JACOBO  
ASISTENTE ADMINISTRATIVA



C.P. MAYRA MARTÍNEZ MARTÍNEZ  
AUXILIAR ADMINISTRATIVA